



MMB2017000000619

9

Rada města Brna

ZM7 / 2400

Z7/28. zasedání Zastupitelstva města Brna
konané dne 16. května 2017

Název:

Návrh závěrečného účtu statutárního města Brna za rok 2016,
účetní závěrka statutárního města Brna za rok 2016

Obsah:

- Návrh závěrečného účtu statutárního města Brna za rok 2016, účetní závěrka statutárního města Brna za rok 2016 (část B)
- Přílohy usnesení Z7/28. ZMB (část C)

Návrh usnesení je pro velký rozsah uveden na samostatných listech

Stanoviska dotčených orgánů:

- Rada města Brna projednala materiál dne 25. dubna 2017 a doporučila ZMB schválit předložený návrh usnesení.
- Finanční výbor ZMB projedná materiál dne 9. května 2017. Výpis usnesení Finančního výboru bude ZMB předložen písemně.

Zpracoval:
Odbor rozpočtu a financování

Předkládá:
Rada města Brna

Zastupitelstvo města Brna

- bere na vědomí

závěrečný účet statutárního města Brna za rok 2016 se stavem celkových:

- příjmů v roce 2016	12 935,1 mil. Kč
- výdajů v roce 2016	11 367,1 mil. Kč

- souhlasí

s celoročním hospodařením statutárního města Brna za rok 2016, a to bez výhrad

- schvaluje

1. závěrečný účet města Brna za rok 2016

a) stav celkových:

- příjmů v roce 2016	11 627,7 mil. Kč
- výdajů v roce 2016	10 225,7 mil. Kč

b) stav zdrojů na běžných účtech a v účelových fondech po finančním vypořádání

5 806,5 mil. Kč

- 2. výsledek hospodaření vedlejší hospodářské činnosti města – účtu DPH a Jídelny MMB včetně provozu klubu zastupitelů za rok 2016**
- 3. vykrytí ztráty hospodaření Jídelny MMB za rok 2016 ve výši 316 tis. Kč z nerozděleného výsledku hospodaření minulých let**
- 4. ponechání finančních prostředků z nedočerpaných investičních a neinvestičních transferů, poskytnutých z rozpočtu města ve výši 77 998 tis. Kč, k využití městským částem v roce 2017**
- 5. změnu účelu využití a ponechání části specifické dotace na zimní údržbu a úklid chodníků, poskytnuté z rozpočtu města městským částem ve výši 2 276 tis. Kč**
- 6. změnu účelu využití a ponechání části investičních a neinvestičních transferů, poskytnutých z rozpočtu města – Odboru školství, mládeže a tělovýchovy MMB – městské části Brno-Komín ve výši 758 tis. Kč**

7. změnu účelu využití a ponechání části neinvestičního transferu, poskytnutého z rozpočtu města – Odboru investičního MMB – městské části Brno-Královo Pole ve výši 257 tis. Kč
8. ponechání finančních prostředků z nedočerpaných neinvestičních příspěvků a investičních transferů, poskytnutých z rozpočtu města ve výši 8 333 tis. Kč, k využití příspěvkovým organizacím v roce 2017
9. přiděly do fondů příspěvkových organizací, zřízených městem, ze zlepšeného výsledku hospodaření organizací za rok 2016
10. vykrytí části neuhrazené ztráty hospodaření Úrazové nemocnice v Brně z minulých let ve výši 48 119 tis. Kč ze zlepšeného výsledku hospodaření za rok 2016

Obsah bodů 1. - 10. tvoří přílohu č. ..těchto usnesení

- **s c h v a l u j e**

účetní závěrku statutárního města Brna za rok 2016, dle přílohy č. ... těchto usnesení

Magistrát města Brna

Odbor rozpočtu a financování



**Návrh závěrečného účtu statutárního města Brna
za rok 2016**

**Účetní závěrka statutárního města Brna
za rok 2016**

B | R | N | O

Číselník odborů Magistrátu města Brna a orgánu města

ORJ	Název	Zkratka
1600	Kancelář strategie města	KSM
1700	Odbor rozpočtu a financování	ORF
3200	Odbor vnitřních věcí	OVV
3600	Odbor obrany	OOBR
3800	Odbor správních činností	OSČ
3900	Archiv města Brna	AMB
4100	Odbor územního plánování a rozvoje	OÚPR
4200	Odbor životního prostředí	OŽP
4300	Odbor vodního a lesního hospodářství a zemědělství	OVLHZ
5300	Odbor městské informatiky	OMI
5400	Odbor dopravy	OD
5600	Odbor investiční	OI
5800	Odbor dopravně - správních činností	ODSČ
5900	Odbor implementace evropských fondů	OIEF
6200	Bytový odbor	BO
6300	Majetkový odbor	MO
6500	Živnostenský úřad města Brna	ŽÚ
6600	Odbor správy majetku	OSM
6700	Odbor školství, mládeže a tělovýchovy	OŠMT
7100	Odbor zdraví	OZ
7200	Odbor sociální péče	OSP
7300	Odbor kultury	OK
7500	Odbor památkové péče	OPP
8200	Městská policie Brno (orgán města)	MP

OBSAH

	strana
I. Plnění rozpočtu statutárního města Brna	1 - 52
Důvodová zpráva	1 - 14
Bilance zdrojů a výdajů, přehled transferů	15 - 19
Daňové výnosy (tabulky, grafy)	20 - 23
Plnění rozpočtu statutárního města Brna - tabulková část, grafy	24 - 42
Struktura zadluženosti statutárního města Brna	43
Provozní přebytek statutárního města Brna	44 - 45
Přehled přijatých účelových transferů	46 - 51
Poskytnuté zápůjčky z rozpočtu statutárního města Brna	52
II. Plnění rozpočtu města	53 - 132
Bilance zdrojů a výdajů	53 - 54
Plnění rozpočtu příjmů	55 - 62
Čerpání rozpočtu běžných výdajů (dle položek)	63 - 64
Čerpání rozpočtu běžných výdajů (dle správců)	65 - 94
Komentář k čerpání rozpočtu běžných výdajů	95 - 96
Jmenovitá náplň vybraných položek běžných výdajů	97 - 103
Vyhodnocení plánu oprav Odboru správy majetku MMB	104 - 109
Čerpání rozpočtu kapitálových výdajů (dle správců)	110 - 111
Čerpání rozpočtu kapitálových výdajů (dle § a akcí)	112 - 123
Komentář k čerpání rozpočtu kapitálových výdajů	124 - 125
Zdroje a použití fondů	126 - 132
III. Plnění rozpočtů městských částí	133 - 152
Bilance zdrojů a výdajů	133 - 134
Plnění rozpočtů příjmů, čerpání rozpočtů výdajů a financování	135 - 149
Komentář k výsledkům rozpočtového hospodaření městských částí	150 - 152
IV. Vedlejší hospodářská činnost	153 - 158
Přehled o vedlejší hospodářské činnosti statutárního města Brna	153 - 156
Výsledek hospodářské činnosti - účet DPH	157
Výsledek hospodářské činnosti Jídelny MMB	158
V. Přehled rozpočtových opatření	159 - 175
VI. Finanční vypořádání	176 - 196
Přehled o finančním vypořádání města a městských částí	176 - 177
Komentář k finančnímu vypořádání	178 - 180
Finanční vypořádání transferů poskytnutých městským částem	181 - 191
Finanční vypořádání příspěvků a transferů, poskytnutých zřízeným organizacím	192 - 195
Přehled nedočerpaných transferů, poskytnutých z rozpočtu města Brna, které byly vráceny do rozpočtu města v rámci finančního vypořádání za rok 2016	196
VII. Základní údaje o hospodaření příspěvkových organizací, zřízených městem a obchodních společností se 100% majetkovou účastí města	197 - 204
Základní údaje o hospodaření příspěvkových organizací	197 - 199
Návrh na rozdělení hospodářského výsledku příspěvkových organizací za rok 2016	200
Komentář k hospodaření příspěvkových organizací	201 - 202
Základní údaje o hospodaření obch. společností se 100% majetkovou účastí města	203 - 204
VIII. Zprávy auditora o výsledku přezkoumání hospodaření a ověření účetní závěrky, inventarizační zpráva	205 - 312
Zpráva o výsledku přezkoumání hospodaření	205 - 301
Zpráva o ověření účetní závěrky	302 - 305
Inventarizační zpráva	306 - 312

I. PLNĚNÍ ROZPOČTU STATUTÁRNÍHO MĚSTA BRNA

Důvodová zpráva

1. Výsledky hospodaření a finanční vypořádání

1.1. Hlavní (rozpočtová) činnost

Hospodaření statutárního města Brna za rok 2016 vykázalo, obdobně jako v předchozích letech, výrazně příznivější výsledek, než bylo rozpočtováno. Příjmy dosáhly 12 935,1 mil. Kč, výdaje pak 11 367,1 mil. Kč. Kladné saldo příjmů a výdajů představuje 1 568,0 mil. Kč, což je o 3 513,1 mil. Kč lepší výsledek oproti upravenému rozpočtu. Statutární město Brno vykázalo vyšší plnění rozpočtu příjmů o 867,8 mil. Kč, současně nebyl dočerpán rozpočet výdajů, a to o 2 645,3 mil. Kč.

Podrobnější informace k plnění rozpočtu příjmů a čerpání rozpočtu výdajů statutárního města Brna v roce 2016 jsou uvedeny v druhé a třetí části důvodové zprávy na stranách 2-10.

v mil. Kč

Ukazatel	2016					
	statutární město Brno UR	statutární město Brno skutečnost	město ^{*)} UR	město ^{*)} Sk	městské části ^{*)} UR	městské části ^{*)} Sk
Příjmy	12 067,3	12 935,1	10 623,6	11 583,8	1 443,7	1 351,3
Běžné výdaje	10 073,3	8 628,5	7 689,9	6 800,1	2 383,4	1 828,4
Kapitálové výdaje	3 939,1	2 738,6	1 987,2	1 717,2	1 951,9	1 021,4
Výdaje	14 012,4	11 367,1	9 677,1	8 517,3	4 335,3	2 849,8
Saldo	-1 945,1	1 568,0	946,5	3 066,5	-2 891,6	-1 498,5
Financování	1 945,1	-1 568,0	-946,5	-3 066,5	2 891,6	1 498,5

^{*)} – po konsolidaci vzájemných převodů mezi městem a MČ, které neovlivňují objem příjmů, výdajů a financování statutárního města Brna (viz tabulka na str. 19).

UR - upravený rozpočet

Sk - skutečnost

1.2. Vedlejší (hospodářská) činnost

v mil. Kč

Ukazatel	2016			
	město účet DPH	město Jídlna, klub zastupitelů	městské části	statutární město Brno celkem
Výnosy	830,1	10,8	1 501,0	2 341,9
Náklady bez odpisů	179,5	11,1	841,0	1 031,6
Náklady na odpisy	420,6	0,0	160,8	581,4
Saldo výnosů a nákladů	230,0	-0,3	499,2	728,9

Podrobnější informace k výsledkům vedlejší hospodářské činnosti statutárního města Brna za rok 2016 jsou uvedeny v 8. části důvodové zprávy na stranách 12-13 a dále v tabulkové části materiálu na stranách 153-158.

1.3. Finanční vypořádání

Po vypořádání se státním rozpočtem, rozpočtem Jihomoravského kraje a provedení vzájemných převodů mezi městem a městskými částmi činí stav finančních prostředků v účelových fondech, na běžných účtech a termínovaných vkladech statutárního města Brna **7 889,7 mil. Kč**, v tom město (viz rozpis na str. 13 a tabulka na str. 176) **5 806,5 mil. Kč** a městské části **2 083,2 mil. Kč**.

V rámci finančního vypořádání města (část VI. tohoto materiálu na str. 176-196) jsou zohledněny především:

- vratky a odvody do státního rozpočtu (nevyužité dotace, které je město v rámci finančního vypořádání povinno vrátit)
- příjmy z nevyčerpaných dotací, poskytnutých v minulých letech z rozpočtu města jiným subjektům (spolky, obecně prospěšné společnosti, fyzické osoby, aj.)
- převody finančních prostředků mezi městem a městskými částmi
- ponechání části nedočerpaných prostředků, poskytnutých v minulých letech z rozpočtu města městským částem a zřízeným příspěvkovým organizacím, k využití v roce 2017

1.4. Příspěvkové organizace města – výsledky hospodaření

Výsledky hospodaření příspěvkových organizací, u nichž plní zřizovatelskou funkci město, včetně stručného komentáře k jednotlivým odvětvím, jsou součástí materiálu na str. 197-202. Zastupitelstvu města Brna se předkládají ke schválení návrhy jednotlivých organizací na přiděl zlepšeného výsledku hospodaření do fondu odměn a do rezervního fondu.

V rámci usnesení k předkládanému materiálu se dále navrhuje vykrytí části neuhrazené ztráty hospodaření minulých let Úrazové nemocnice v Brně (48 119 tis. Kč) ze zlepšeného výsledku hospodaření za rok 2016. Dle platné legislativy bude zlepšený výsledek hospodaření loňského roku převeden do rezervního fondu a z tohoto fondu bude následně vykryta část neuhrazené ztráty minulých let.

1.5. Přezkoumání hospodaření, účetní závěrka (10. část důvodové zprávy na str. 14)

V rámci závěrečného přezkoumání hospodaření nebyly zjištěny žádné závažné nedostatky (z hlediska hospodaření statutárního města Brna jako celku) a lze tedy souhlasit s celoročním hospodařením statutárního města Brna za rok 2016, a to bez výhrad.

Dle § 84, odst. 2 písm. b) zákona 128/2000 Sb., o obcích, je zastupitelstvu obce vyhrazeno schvalovat účetní závěrku obce sestavenou k rozvahovému dni.

Požadavky na organizaci schvalování účetních závěrek vybraných účetních jednotek a způsob poskytování součinnosti osob zúčastněných na tomto schvalování stanoví vyhláška 220/2013 Sb., která nabyla účinnosti 1. 8. 2013.

Účetní závěrka v rozsahu stanoveném v § 3, odst. 1 vyhlášky 410/2009 Sb. (rozvaha, výkaz zisku a ztráty, příloha, přehled o peněžních tocích, přehled o změnách vlastního kapitálu) je součástí materiálu na str. 214-245.

V souladu s § 11 vyhlášky 220/2013 Sb. bude informace (protokol) o schválení účetní závěrky Zastupitelstvem města Brna následně předána do centrálního systému účetních informací státu.

2. Příjmy (po konsolidaci)

Upravený rozpočet byl splněn na 107,2 %, v důsledku vyššího plnění rozpočtu vlastních příjmů (111,4 %). Přijaté transfery byly naopak splněny pouze na 91,0 % rozpočtu.

Oproti roku 2015 vzrostly celkové příjmy statutárního města Brna o 1 243,8 mil. Kč (10,6 %). Meziroční růst vykazují daňové, kapitálové příjmy a přijaté transfery, současně se snížil objem nedaňových příjmů.

Rozhodujícími příjmy statutárního města Brna jsou jeho vlastní příjmy (daňové, nedaňové a kapitálové), které již od roku 2005 představují téměř 80 % celkových příjmů. V roce 2016 se jejich podíl na celkových příjmech zvýšil na 82,6 %, oproti 81,2 % v roce 2015.

v mil. Kč

Druh příjmů	2016					2015 Skutečnost	% Skutečnost 2016/2015
	SR	UR	Skutečnost	mil. Kč Sk-UR	% Sk/UR		
Daňové	8 083,4	8 000,3	8 969,7	+969,4	112,1	8 263,5	108,5
Nedaňové	763,1	796,9	821,5	+24,6	103,1	945,2	86,9
Kapitálové	794,8	796,0	891,9	+95,9	112,1	289,4	308,2
Vlastní příjmy	9 641,3	9 593,2	10 683,1	+1 089,9	111,4	9 498,1	112,5
Přijaté transfery	1 560,3	2 474,1	2 252,0	-222,1	91,0	2 193,2	102,7
Příjmy celkem	11 201,3	12 067,3	12 935,1	+867,8	107,2	11 691,3	110,6

2.1. Daňové příjmy

8 969,7 mil. Kč

Upravený rozpočet daňových příjmů byl splněn na 112,1 %. Daňové výnosy, stěžejní část daňových příjmů, dosáhly částky 8 142,4 mil. Kč (viz tabulka na str. 21), tj. oproti upravenému rozpočtu o 13,1 % (942,4 mil. Kč) více. Vývoj celostátního inkasa daní, sdílených státem s obcemi, je uveden v tabulce na str. 20.

2.1.1. Daňové výnosy

Plnění rozpočtu daňových výnosů je městem průběžně monitorováno. Schválený rozpočet na rok 2016 (7 200,0 mil. Kč) byl stanoven na úrovni 103,6 % schváleného rozpočtu roku 2015 a 97,0 % skutečnosti roku 2015.

Skutečné inkaso daňových výnosů města Brna dosáhlo v loňském roce 8 142,4 mil. Kč, tj. o 9,7 % (721,2 mil. Kč) více, než v roce 2015. Objemově nejvýznamnější daň (která tvoří téměř 45 % daňových výnosů města) - daň z přidané hodnoty - vzrostla meziročně o 4,3 %.

V roce 2016 došlo v systému RUD k jediné změně - navýšení podílu obcí na celostátním hrubém výnosu daně (záloh na daň) z příjmů fyzických osob ze závislé činnosti z 22,87 % na 23,58 % celostátního inkasa. Pro výpočet podílu jednotlivých obcí na sdílených daních jsou nadále využívána data Českého statistického úřadu. Stávající systém tak znamená pro město Brno nižší příjmy (nižší daňové výnosy + zrušený příspěvek na žáka).

Daň	Příjem města (skutečnost 2016 v tis. Kč)	Sk 2016/SR 2016	Sk 2016/Sk 2015
Daň z příjmů fyzických osob ze závislé činnosti	1 916 394	113,4 %	112,7 %
Daň z příjmů fyzických osob ze samostatné výdělečné činnosti	176 861	589,5 %	295,7 %
Daň z příjmů fyzických osob z kapitálových výnosů (srážková daň)	191 890	106,6 %	101,7 %
Daň z příjmů právnických osob (bez daně placené městem)	1 982 967	117,3 %	113,2 %
Daň z přidané hodnoty	3 634 101	107,5 %	104,3 %
Daň z nemovitých věcí	240 148	104,4 %	101,3 %
Daňové výnosy celkem	8 142 361	113,1 %	109,7 %

- Daň z příjmů fyzických osob ze závislé činnosti a funkčních požitků 1 916,4 mil. Kč
růst 2016/2015 216,0 mil. Kč (+12,7 %)
Rozpočet byl sestaven konzervativně na úrovni 99,4 % skutečnosti roku 2015. Skutečné inkaso však meziročně vzrostlo (+12,7 %) a rozpočet byl splněn na 113,4 %. Inkaso této daně bylo zásadně ovlivněno navýšením mezd zaměstnanců v podnikatelské sféře,

navýšením platů zaměstnanců ve veřejném sektoru a také dosaženou úrovní zaměstnanosti (která byla nejvyšší od roku 1993).

Participace města Brna odpovídala:

- podílu města na sdílené části této daně ve výši 5,06 % z 23,58 % celostátního výnosu (tedy přibližně 1,193 % celostátního výnosu daně), v absolutním vyjádření se jedná o 1 778,9 mil. Kč.

- poměru počtu zaměstnanců v Brně k počtu zaměstnanců ve státě (6,14 % z 1,5 % z celostátního výnosu), na této části daně město v loňském roce inkasovalo 137,5 mil. Kč.

- Daň z příjmů fyzických osob ze samostatné výdělečné činnosti 176,9 mil. Kč
růst 2016/2015 117,1 mil. Kč (+195,7 %)

Inkaso této daně ovlivňují vratky či doplatky daně, realizované na základě daňového přiznání fyzických osob při souběhu závislé práce a jiné výdělečné činnosti, nebo souběhu několika zaměstnání - zálohy na tuto daň ovšem plátcí poukazují finančním úřadům jako daň z příjmů fyzických osob ze závislé činnosti a funkčních požitků.

Výrazný meziroční růst této daně souvisí s pozitivním vývojem české ekonomiky v letech 2015-2016 a také s nižší srovnávací základnou roku 2015, kdy dobíhaly vratky slev na dani pro pracující důchodce za roky 2013 a 2014.

Na sdílené části daně město obdrželo 48,8 mil. Kč, oproti 13,7 mil. Kč v roce 2015. Plnění 30 % části celostátního výnosu této daně, která je přerozdělována dle trvalého bydliště podnikatelů, meziročně vzrostlo na 128,1 mil. Kč z 46,1 mil. Kč v roce 2015.

- Daň z příjmů fyzických osob z kapitálových výnosů (srážková daň) 191,9 mil. Kč
růst 2016/2015 3,2 mil. Kč (+1,7 %)

Daň vykazuje mírný meziroční růst o 1,7 %, její plnění nebylo v loňském roce ovlivněno žádnými změnami legislativy.

- Daň z příjmů právnických osob - DPPO (bez DPPO placené městem) 1 983,0 mil. Kč
růst 2016/2015 230,9 mil. Kč (+13,2 %)

Výrazný meziroční růst inkasa této daně souvisí s pozitivním vývojem české ekonomiky a efektivnějším výběrem daně finanční správou. Ze všech sdílených u této daně nejvýrazněji záleží na tom, ve kterém dni v prosinci tuto daň stát vybere a jestli bude podíl z tohoto výběru připsán obcím ještě v měsíci prosinci, nebo až v lednu následujícího roku.

- Daň z přidané hodnoty 3 634,1 mil. Kč
růst 2016/2015 151,1 mil. Kč (+4,3 %)

DPH je již od roku 2001 stěžejním daňovým příjmem obcí. Příjem z této daně představuje téměř 45 % celkového objemu daňových výnosů města Brna za rok 2016. Meziroční růst této daně souvisí s vyšší spotřebou domácností a státu a také se zavedením tzv. kontrolního hlášení.

- Daň z nemovitých věcí 240,1 mil. Kč
růst 2016/2015 3,0 mil. Kč (+1,3 %)

Tato daň vykazuje od roku 2010 (kdy došlo na základě změny legislativy ke zdvojnásobení sazeb) stabilní mírně rostoucí inkaso. Město neuplatňuje místní koeficient, na jehož základě lze navýšit daň z většiny nemovitostí až na pětinasobek. Meziroční změny inkasa této daně jsou důsledkem změn v rozsahu zdaňovaných nemovitostí na území města a schopnosti státní správy efektivně vymáhat daňové nedoplatky.

2.1.2. Ostatní daňové příjmy

- Daň z příjmů právnických osob z rozpočtové činnosti dosáhla v loňském roce 152,4 mil. Kč. Tato daň je ve stejné výši zahrnuta v příjmech i výdajích a nemá tedy vliv na saldo hospodaření statutárního města Brna. Daň z příjmů z vedlejší hospodářské činnosti (zejména bytového hospodářství) činila 195,2 mil. Kč a týkala se zejména vedlejší hospodářské činnosti městských částí (166,7 mil. Kč).
- Na poplatcích a odvodech v oblasti životního prostředí a využívání přírodních zdrojů inkasovalo statutární město Brno celkem 1,0 mil. Kč, tj. 234,6 % rozpočtu.
- Místní poplatky dosáhly 318,5 mil. Kč, jejich upravený rozpočet byl splněn na 107,3 %. Stěžejní část zaujímá poplatek za likvidaci komunálního odpadu, jehož příjem v objemu 239,3 mil. Kč je ve srovnání s rokem 2015 nižší o 10,6 mil. Kč, tj. o 4,2 %. Město dále inkasovalo místní poplatek za povolení k vjezdu do vybraných míst v objemu 3,0 mil. Kč. Jeho inkaso se postupně snižuje, maxima (6,0 mil. Kč) dosáhlo v roce 2008. Městské části vybraly 76,2 mil. Kč, oproti 69,2 mil. Kč v roce 2015.
- Ostatní odvody z vybraných činností a služeb zahrnují zejména přijaté odvody z loterií a jiných podobných her. Tyto odvody nahrazují místní poplatek, který byl od roku 2012 zrušen. Nejvýznamnější část tvoří odvod z výherních hracích přístrojů a jiných technických herních zařízení. Jeho inkaso se postupně snižuje (v roce 2013 dosáhlo 230,3 mil. Kč, v loňském roce již pouze 20,7 mil. Kč) s ohledem na klesající počet Ministerstvem financí ČR povolených (a dosud nezrušených) zařízení na území města. Na odvodu z ostatních loterií a jiných podobných her inkasovalo město 37,2 mil. Kč (v roce 2015 29,6 mil. Kč).
- Správní poplatky se vybraly v objemu 98,7 mil. Kč, jejich inkaso meziročně vzrostlo o 6,4 %. Vyšší plnění vykázaly zejména poplatky města na úseku cestovních dokladů a dopravně-správních činností.

2.2. Nedaňové příjmy

821,5 mil. Kč

Upravený rozpočet byl splněn na 103,1 %. Ve srovnání s rokem 2015 klesly tyto příjmy o 123,7 mil. Kč, tj. o 13,1 %. Výrazný meziroční pokles vykázaly splátky půjčených prostředků (z 208,4 mil. Kč v roce 2015 na 98,2 mil. Kč; převážnou část tvoří splátky půjček, které poskytlo město svým příspěvkovým organizacím a společnosti STAREZ-SPORT, a.s. na předfinancování projektů EU).

- Nejvýznamnější kategorií nedaňových příjmů představovaly v loňském roce příjmy z pronájmu majetku (259,6 mil. Kč, oproti 256,4 mil. Kč v roce 2015). Stěžejní část představují příjmy Odboru správy majetku MMB – jejich plnění dosáhlo 141,9 mil. Kč (rozpočet počítal s částkou 149,0 mil. Kč), což představuje meziroční růst o 12,3 mil. Kč, tj. o 9,5 %.
- Významnou část nedaňových příjmů (119,1 mil. Kč) tvoří odvody z fondu investic příspěvkových organizací města i městských částí do rozpočtu zřizovatele, které jsou následně organizacím zasílány zpět formou příspěvku na provoz.
- Příjmy z vlastní činnosti dosáhly 115,1 mil. Kč. Jejich meziroční navýšení o 9,6 mil. Kč, tj. o 9,1 %, je způsobeno zejména růstem příjmů z provozu parkovacích automatů (+7,2 mil. Kč).

- Do kategorie výnosů z finančního majetku (53,1 mil. Kč) patří zvláště příjmy z úroků (8,6 mil. Kč) a dividendy od společností s majetkovou účastí města (32,9 mil. Kč od společnosti Brněnské vodárny a kanalizace a 6,9 mil. Kč od společnosti Lesy města Brna).

Z ostatních nedaňových příjmů v objemu 176,4 mil. Kč představují stěžejní část sankční platby inkasované městem i městskými částmi (62,1 mil. Kč) a příjmy z prodeje vyseparovaných obalů (26,7 mil. Kč).

2.3. Kapitálové příjmy

891,9 mil. Kč

Ve srovnání s rokem 2015 vzrostly kapitálové příjmy o 602,5 mil. Kč, tj. o 208,2 %. Jejich meziroční změny mají významný dopad na vývoj celkových příjmů statutárního města Brna.

Upravený rozpočet loňského roku byl splněn na 112,1 %. Příjmy z prodeje bytových domů a souvisejících pozemků dosáhly 310,9 mil. Kč, rozpočet přitom počítal s částkou 247,7 mil. Kč. Příjmy z prodeje ostatních nemovitých věcí v objemu 580,1 mil. Kč přesáhly rozpočtovanou částku o 32,7 mil. Kč, tj. o 6,0 %. Nejvýznamnější část představuje prodej pozemků a staveb v areálu ČOV Modřice (450,0 mil. Kč). Ostatní kapitálové příjmy (zejména dary na investiční účely, přijaté městskými částmi Brno-Černovice, Brno-Židenice a Brno-sever) dosáhly 0,9 mil. Kč.

2.4. Přijaté transfery

2 252,0 mil. Kč

Ve srovnání s rokem 2015 vykazuje tato kategorie příjmů meziroční růst o 58,8 mil. Kč, tj. o 2,7 %, zejména s ohledem na vyšší objem přijatých investičních dotací.

- Souhrnný dotační vztah ke státnímu rozpočtu v současné době tvoří příspěvky:
 - na výkon státní správy (v roce 2016 město obdrželo 327,1 mil. Kč). Tento příspěvek, společně s příjmy ze správních poplatků a pokut pokrývá dlouhodobě méně než 2/3 běžných výdajů, s výkonem státní správy spojených.
 - na částečné (5,6 mil. Kč, tj. přibližně 12 %) krytí provozních nákladů příspěvkové organizace města Chovánek - dětské centrum rodinného typu.
- Významný podíl zaujímají účelové dotace, poskytnuté městu během roku zejména ze státního rozpočtu, rozpočtu státních fondů, Regionální rady regionu soudržnosti Jihovýchod, Jihomoravského kraje a ze zahraničí v objemu 760,6 mil. Kč (viz tabulka na stranách 46 - 51), z toho:
 - neinvestiční v objemu 347,8 mil. Kč, oproti 322,8 mil. Kč v roce 2015
 - investiční ve výši 412,8 mil. Kč (oproti 342,8 mil. Kč v roce 2015), přičemž největší objem – 313,3 mil. Kč - získalo statutární město Brno z Regionální rady regionu soudržnosti Jihovýchod (24 projektů).
- Neinvestiční dotace od jiných obcí ve výši 0,1 mil. Kč zahrnují dotace na činnost jednotek sboru dobrovolných hasičů a platby za činnost strážníků Městské police Brno v obcích Vranov a Lelekovice.
- Do kategorie přijatých transferů patří rozpočtově také převody z vlastních fondů hospodářské činnosti a ostatních fondů, které v loňském roce dosáhly 1 158,7 mil. Kč, tj. 84,1 % upraveného rozpočtu. Jedná se zejména o převody prostředků z účtů vedlejší hospodářské činnosti – DPH, Jidelny - města do rozpočtu (578,2 mil. Kč) a odvody zisku a odpisů z vedlejší hospodářské činnosti městských částí do rozpočtu (572,0 mil. Kč).

3. Výdaje (po konsolidaci)

v mil. Kč

Druh výdajů	2016					2015	%
	SR	UR	Skutečnost	mil. Kč Sk-UR	% S/UR	Skutečnost	Skutečnost 2016/2015
Běžné	9 446,1	10 073,3	8 628,5	-1 444,8	85,7	8 531,3	101,1
Kapitálové	3 551,6	3 939,1	2 738,6	-1 200,5	69,5	2 508,9	109,2
Výdaje celkem	12 997,7	14 012,4	11 367,1	-2 645,3	81,1	11 040,2	103,0

Upravený rozpočet výdajů statutárního města Brna činil v roce 2016 celkem 14 012,4 mil. Kč, skutečné výdaje dosáhly 11 367,1 mil. Kč a ve srovnání se skutečností roku 2015 byly vyšší o 326,9 mil. Kč (3,0 %).

Na celkových výdajích statutárního města Brna se podílely:

- běžné výdaje v roce 2016 z 75,9 %, v roce 2015 pak z 77,3 %,
- kapitálové výdaje v roce 2016 z 24,1 %, v roce 2015 pak z 22,7 %.

Upravený rozpočet výdajů roku 2016 byl čerpán na 81,1 % (v roce 2015 dosáhlo jeho čerpání 82,4 %). Oproti schválenému rozpočtu došlo v průběhu roku k navýšení rozpočtu o 1 014,7 mil. Kč - upravený rozpočet běžných výdajů vzrostl o 627,2 mil. Kč, upravený rozpočet kapitálových výdajů pak o 387,5 mil. Kč.

Nejvyššího podílu na celkových výdajích statutárního města Brna v roce 2016 dosáhly výdaje, směřující do následujících oblastí:

Vybraná odvětví statutárního města Brna – podíl na celkových výdajích

Odvětví	2016	2015	Růst/pokles 2016/2015
	%	%	mil. Kč
1. Doprava	24,5	27,9	-296,9
2. Státní správa a územní samospráva	14,4	14,1	82,3
3. Bydlení, komunální služby a územní rozvoj	12,2	10,6	216,0
4. Kultura, církev a sdělovací prostředky	9,6	9,0	99,3
5. Vzdělávání	6,7	7,5	-58,5
6. Sociální péče a pomoc	6,3	6,5	-3,5
7. Ochrana životního prostředí	5,7	6,1	-23,4

3.1. Běžné výdaje

8 628,5 mil. Kč

Schválený rozpočet běžných výdajů byl během roku 2016 navýšen o 627,2 mil. Kč, zejména z disponibilních zdrojů města i městských částí z minulých let a dále v důsledku přijetí účelových neinvestičních dotací ze státního rozpočtu, rozpočtu státních fondů, Jihomoravského kraje, jiných obcí a ze zahraničí.

Upravený rozpočet běžných výdajů dosáhl k 31.12.2016 celkem 10 073,3 mil. Kč, byl čerpán z 85,7 %. Oproti skutečnosti roku 2015 vzrostly tyto výdaje o 97,2 mil. Kč, tj. o 1,1 %.

Vybraná odvětví statutárního města Brna – podíl na běžných výdajích

Odvětví	2016	2015	Růst/pokles 2016/2015
	%	%	mil. Kč
1. Doprava	28,0	31,1	-235,4
2. Státní správa a územní samospráva	17,9	17,3	65,9
3. Kultura, církve a sdělovací prostředky	11,1	10,3	84,6
4. Sociální péče a pomoc	8,1	7,3	74,5
5. Bydlení, komunální služby a územní rozvoj	6,9	6,9	7,7
6. Ochrana životního prostředí	6,7	6,5	21,9
7. Vzdělávání	5,9	6,1	-11,0

Běžné výdaje statutárního města Brna na činnosti v odvětví dopravy dosáhly výše 2 419,6 mil. Kč, což představuje meziroční pokles o 8,9 %. Dominantní část představuje finanční vztah k Dopravnímu podniku města Brna – kompenzace za závazek veřejné služby DPMB (1 561,9 mil. Kč oproti 1 807,8 mil. Kč v roce 2015).

V odvětví státní správy a územní samosprávy činily běžné výdaje statutárního města Brna 1 540,9 mil. Kč, tj. o 65,9 mil. Kč (4,5 %) více, než v roce 2015. Část těchto výdajů je kryta příspěvkem ze státního rozpočtu na výkon státní správy.

Více než 62 % z celkových výdajů v této oblasti představovaly platy zaměstnanců včetně souvisejících odvodů pro 1 181 zaměstnanců Magistrátu města Brna a 1 431 zaměstnanců úřadů městských částí (průměrný evidenční přepočtený stav za rok 2016). U zaměstnanců Magistrátu města Brna dosáhl průměrný plat 29,9 tis. Kč (oproti 28,6 tis. Kč v roce 2015), na úřadech jednotlivých městských částí se průměrný plat pohyboval v intervalu od 21,5 do 35,0 tis. Kč oproti 21,0-38,5 tis. Kč v roce 2015. Odměny členů Zastupitelstva města Brna a zastupitelstev městských částí dosáhly v loňském roce 81,4 mil. Kč (97,1 % upraveného rozpočtu).

V odvětví kultury a památkové péče představují běžné výdaje statutárního města Brna 962,9 mil. Kč, tj. o 84,6 mil. Kč (9,6 %) více, než v roce 2015.

Zásadní podíl na běžných výdajích tohoto odvětví představují příspěvky a transfery na provoz příspěvkovým organizacím města, které v loňském roce dosáhly 844,5 mil. Kč, oproti 761,1 mil. Kč v roce 2015.

Z celkové částky příspěvků a transferů na provoz organizací tvoří 91,8 mil. Kč účelové příspěvky ke krytí nákladů na odpisy, které jsou zřizovateli formou odvodu z investičního fondu organizací následně odváděny zpět a 37,0 mil. Kč účelové transfery z rozpočtu Jihomoravského kraje či státu, zasílané organizacím prostřednictvím rozpočtu města.

V sociální oblasti dosáhly běžné výdaje statutárního města Brna částky 694,5 mil. Kč (oproti 620,0 mil. Kč v roce 2015 a 485,9 mil. Kč v roce 2014). Nejvýznamnější část představují příspěvky na provoz příspěvkovým organizacím (domovy pro seniory, Centrum sociálních služeb a DROM, romské středisko) z rozpočtu zřizovatele, jejichž objem se meziročně zvýšil z 278,0 mil. Kč na 311,7 mil. Kč, tj. o 12,1 %. Součástí výdajů tohoto odvětví jsou také dotace z Ministerstva práce a sociálních věcí a z Krajského úřadu Jihomoravského kraje (124,8 mil. Kč, oproti 102,7 mil. Kč v roce 2015) pro příspěvkové organizace města na zajištění poskytování sociálních služeb, které jsou od roku 2014 zasílány organizacím prostřednictvím rozpočtu města.

Běžné výdaje statutárního města Brna do odvětví bydlení, komunálních služeb a územního rozvoje dosáhly v roce 2016 celkem 596,7 mil. Kč, tj. 101,3 % skutečnosti roku 2015. Téměř ¼ běžných výdajů v tomto odvětví představovaly výdaje města, hrazené z Fondu bytové výstavby - FBV (147,1 mil. Kč - věcně se jedná zejména o vyplacené náhrady nákladů na opravy, které provedli vlastníci privatizovaných bytových domů).

Významnou část představují běžné výdaje města na správu a údržbu veřejného osvětlení a kolektorové sítě, které v loňském roce dosáhly 187,2 mil. Kč, oproti 176,0 mil. Kč v roce 2015.

Do této kategorie patří rozpočtově také výdaje Odboru správy majetku MMB na zajištění správy a údržby objektů, které město přímo nevyužívá ke své činnosti - na nebytové objekty připadá částka 56,8 mil. Kč (současně město inkasovalo příjmy z pronájmu těchto prostor, včetně zúčtování zálohových plateb od nájemců za energie a služby, v objemu 54,4 mil. Kč), na bytové domy ve správě města pak 35,6 mil. Kč (z této částky bylo 11,4 mil. Kč uhrazeno z FBV) - příjmy z jejich pronájmu, včetně zúčtování zálohových plateb od nájemníků za energie a služby, dosáhly 56,9 mil. Kč.

Běžné výdaje na ochranu životního prostředí dosáhly u statutárního města Brna 577,9 mil. Kč, což je o 21,9 mil. Kč (3,9 %) více, než v roce 2015.

Město vynaložilo v roce 2016 za sběr, svoz a zneškodnění komunálního odpadu, včetně provozování sběrných středisek a dvorů a likvidaci nelegálních skládek 295,7 mil. Kč. Základní sazba poplatku za komunální odpad (670 Kč na poplatníka) se v roce 2016 nezměnila, nově byla zavedena snížená sazba 500 Kč/poplatníka/rok u poplatníků, kteří v roce 2016 dovršili 70 a více let věku, nebo nedovršili 4 roky věku. Celkové inkaso poplatku v loňském roce meziročně kleslo z 249,9 mil. Kč na 239,3 mil. Kč. V poplatku lze dle legislativy zohlednit pouze výdaje na sběr a svoz netříděného komunálního odpadu.

Na vzdělávání vynaložilo statutární město Brno v loňském roce celkem 506,6 mil. Kč, oproti 517,6 mil. Kč v roce 2015. Věcně se jedná převážně o příspěvky a transfery na provoz základních a mateřských škol, tj. zejména organizací, u nichž plní zřizovatelskou funkci městské části (358,7 mil. Kč).

Výše uvedené oblasti představovaly v loňském roce 84,6 % běžných výdajů statutárního města Brna.

K nedočerpání rozpočtu běžných výdajů statutárního města Brna došlo u města (895,7 mil. Kč) i městských částí (555,1 mil. Kč). Původně plánovaný rozpočet (1 943,1 mil. Kč) kompenzace za závazek veřejné služby DPMB nebyl dočerpán o 381,2 mil. Kč. K významnému nedočerpání upraveného rozpočtu města dochází každoročně u výdajů, které jsou zejména prostřednictvím Bytového odboru MMB hrazeny z Fondu bytové výstavby a Fondu rozvoje bydlení (183,9 mil. Kč, oproti 326,1 mil. Kč v roce 2015 a 106,7 mil. Kč v roce 2014). S ohledem na příznivý vývoj úrokových sazeb a aktivní řízení dluhu nebyl, obdobně jako v minulých letech, dočerpán rozpočet výdajů města na úroky a ostatní finanční operace, a to o 85,4 mil. Kč. Čerpání běžných výdajů města v členění dle položek rozpočtové skladby je uvedeno na str. 63-64.

3.2. Kapitálové výdaje

2 738,6 mil. Kč

V loňském roce byl upravený rozpočet čerpán z 69,5 %, oproti 67,0 % v roce 2015 a 69,7 % v roce 2014. Nižší čerpání se týká zejména upraveného rozpočtu městských částí (52,3 %).

Celkový objem nedočerpaných kapitálových výdajů dosáhl 1 200,5 mil. Kč, v tom:

- město 270,0 mil. Kč^{*)}

^{*)} nad rámec této částky bylo na základě rozhodnutí Z7/23. a Z7/24. ZMB z rozpočtu kapitálových výdajů na rok 2016 převedeno k dočerpání v následujících letech 483,8 mil. Kč.

- městské části 930,5 mil. Kč

Nejvýznamnější absolutní nedočerpání upraveného rozpočtu (o více než 80 mil. Kč) vykázaly městské části Brno-sever, Brno-střed, Brno-Líšeň, Brno-Bystrc a Brno-Královo Pole (690,4 mil. Kč, na tyto městské části tak připadají 3/4 z celkového objemu nedočerpaných kapitálových výdajů městských částí – viz tabulka na str. 147 a komentář na str. 152).

Nejvýznamnější relativní nedočerpání upraveného rozpočtu vykázaly městské části Brno-Ivanovice (čerpáno 13,8 % upraveného rozpočtu), Brno-Kníničky (čerpáno 13,8 % upraveného rozpočtu) a Brno-Královo Pole (čerpáno 14,8 % upraveného rozpočtu).

Oproti roku 2015 vzrostly kapitálové výdaje statutárního města Brna o 229,7 mil. Kč (9,2 %) na 2 738,6 mil. Kč.

Vybraná odvětví statutárního města Brna – podíl na kapitálových výdajích

Odvětví	2016	2015	Růst/pokles 2016/2015
	%	%	mil. Kč
1. Bydlení, komunální služby a územní rozvoj	28,9	23,3	208,2
2. Vodní hospodářství	18,0	15,0	-116,7
3. Doprava	13,3	17,0	-61,5
4. Finanční operace (nákup akcií Veletrhů Brno)	9,7	0,0	264,9
5. Vzdělávání	9,5	12,2	-47,5
6. Kultura, církve a sdělovací prostředky	4,8	4,7	14,7
7. Tělovýchova a zájmová činnost	4,7	9,9	-120,1

4. Financování (po konsolidaci)

v mil. Kč

Druh financování	2016					2015
	SR	UR	Skutečnost	mil. Kč Sk-UR	% Sk/UR	Skutečnost
Změna stavu prostředků na ban. účtech, řízení likvidity	2 152,7	2 301,8	-1 211,3*	- 3 513,1	-	-381,3*
Splátky dlouhodobých přijatých půjčených prostředků	-46,2	-46,2	-46,2	0,0	100,0	-59,4
Splátky dlouhodobých přijatých půjčených prostředků ze zahraničí (EIB)	-310,5	-310,5	-310,5	0,0	100,0	-210,5
Financování celkem	1 796,0	1 945,1	-1 568,0	-3 513,1	-	-651,1

* - záporná hodnota vyjadřuje meziroční navýšení objemu finančních prostředků na bankovních účtech statutárního města Brna

Upravený rozpočet počítal s financováním (tj. použitím prostředků města i městských částí z minulých let, sníženém o splátky půjček a úvěrů) v objemu 1 945,1 mil. Kč. Celkový objem financování k 31.12.2016 byl však ve skutečnosti nižší o 3 513,1 mil. Kč. Dosáhl hodnoty -1 568,0 mil. Kč, a to v důsledku vyššího plnění rozpočtu příjmů a nedočerpání významné části rozpočtu běžných i kapitálových výdajů.

5. Zadluženost

ZADLUŽENOST STATUTÁRNÍHO MĚSTA BRNA (v tis. Kč)		
Účel úvěru (půjčky)	Příjemce	Nesplacená jistina k 31.12.2016
městská infrastruktura (Evropská investiční banka)	město	4 347 368
Úvěry města Brna		4 347 368
regenerace bytových domů	MČ Brno – Bystrc	1 840
regenerace bytových domů	MČ Brno – Černovice	2 166
regenerace bytových domů	MČ Brno - Nový Lískovec	50 217
regenerace bytových domů	MČ Brno – Slatina	92 573
rekonstrukce bytových domů	MČ Brno – Vinohrady	52 050
nájemní bydlení, regenerace bytových domů	MČ Brno – Židenice	22 605
Úvěry městských částí		221 451
CELKEM k 31.12.2016	statutární město Brno	4 568 819

V průběhu roku 2016 došlo k ukončení záruk statutárního města Brna za úvěry Technických sítí Brno u České spořitelny, a.s. a Erste bank (k 31.12.2015 činil stav těchto záruk 17 210 tis. Kč).

Dluh statutárního města Brna dosáhl k 31. 12. 2016 částky 4 568,8 mil. Kč, což je oproti roku 2015 o 373,9 mil. Kč (-7,6 %) méně. Výrazný meziroční pokles je důsledkem následujících skutečností:

- město splatilo část úvěru od Evropské investiční banky -310,5 mil. Kč
- městské části splatily část úvěrů od komerčních bank -46,2 mil. Kč
- byly ukončeny záruky města za úvěry Technických sítí Brno, a.s. -17,2 mil. Kč

Ukazatel zadluženosti, tedy poměr dluhu k celkovým příjmům, výrazně klesl na **35,3 %** z 42,3 % v roce 2015.

6. Přehled rozpočtových opatření - město

V průběhu roku 2016 schválilo Zastupitelstvo města Brna celkem 201 úprav schváleného rozpočtu, kterými došlo ke snížení objemu zdrojů a výdajů města o 165,1 mil. Kč. Na základě pověření Z7/13. zasedání Zastupitelstva města Brna, konaného dne 8.12.2015, provedla Rada města Brna v průběhu roku 2016:

- 165 rozpočtových opatření v souvislosti s přijatými transfery z jiných veřejných rozpočtů (s dopadem na výši zdrojů a výdajů města o + 245,0 mil. Kč)
- 37 ostatních rozpočtových opatření (přesuny mezi položkami běžných výdajů nebo investičními akcemi bez dopadu na celkový objem výdajů města a zapojení Fondu krytí škod ve výši 2,3 mil. Kč s dopadem na celkový objem zdrojů a výdajů města).

7. Provozní přebytek

Provozní přebytek je tvořen rozdílem mezi

- provozními příjmy (součet daňových, nedaňových příjmů a neinvestičních transferů)
- provozními (běžnými) výdaji.

Slouží zejména k financování kapitálových výdajů a splácení dluhu. V loňském roce dosáhl 3,0 mld. Kč. Provozní příjmy (zejména daňové) města meziročně vzrostly o 571 mil. Kč, tj. o 5,2 %. Statutární město Brno současně vykázalo vyšší čerpání běžných výdajů o 97 mil. Kč, což představuje meziroční růst pouze o 1,1 %.

v mil. Kč

Ukazatel	Rok					
	Sk 2011	Sk 2012	Sk 2013	Sk 2014	Sk 2015	Sk 2016
Provozní příjmy*	10 936	10 195	10 285	10 704	11 059	11 630
Provozní (běžné) výdaje	9 277	8 156	8 081	8 290	8 531	8 628
Provozní přebytek (PP)	1 659	2 039	2 204	2 414	2 528	3 002
Podíl PP na prov. příjmech v %	15,2	20,0	21,4	22,5	22,9	25,8

* - provozní příjmy v roce 2011 jsou očištěny o účetní kursový zisk ve výši 540,3 mil. Kč v souvislosti se splacením I. emise obligací z roku 2001

8. Vedlejší hospodářská činnost

Vedlejší hospodářská činnost (VHČ) statutárního města Brna vykázala za rok 2016 kladný hospodářský výsledek po zdanění ve výši 729,0 mil. Kč (oproti 825,9 mil. Kč v roce 2015), který je tvořen:

- ziskem města (zdanitelné ekonomické činnosti - DPH)	230,0 mil. Kč
- ztrátou města (Jídelna MMB, klub zastupitelů)	-0,3 mil. Kč
- ziskem městských částí	499,3 mil. Kč

Meziroční snížení výsledku hospodaření o 96,9 mil. Kč (-11,7 %) se týká zejména vedlejší hospodářské činnosti města – DPH. V souvislosti prodejem majetku v areálu ČOV Modřice došlo k zúčtování zůstatkové ceny tohoto majetku do nákladů.

Vedlejší hospodářská činnost města - účet DPH

Statutární město Brno se k 1.9.2004 stalo plátcem DPH. Náklady a výnosy ze zdanitelných činností jsou evidovány na účtu DPH, jejich saldo (zisk) a odpisy se následně převádí do hlavní – rozpočtové - činnosti.

Saldo výnosů a nákladů (zisk po zdanění) VHČ města v roce 2016 - účet DPH	230,0 mil. Kč
Odpisy, zůstatková cena prodaného dlouhodobého majetku za rok 2016	500,1 mil. Kč
Zálohový převod zisku a odpisů do rozpočtu města v roce 2016	-544,0 mil. Kč
Část odpisů roku 2016 převedených do rozpočtu již v roce 2015	-20,4 mil. Kč
Zúčtování zápočtů směnných smluv	-36,6 mil. Kč
Nerozdělený zisk z výsledku hospodaření roku 2016	129,1 mil. Kč
Nerozdělený zisk minulých let	21,6 mil. Kč
Daň z příjmů za rok 2016 (příjem hlavní činnosti v roce 2017)	8,6 mil. Kč
Disponibilní částka k případnému využití v rozpočtu města	159,3 mil. Kč

Vedlejší hospodářská činnost města - Jídelna MMB včetně provozu Klubu zastupitelů

Hospodaření Jídelny MMB včetně provozu klubu zastupitelů vykázalo za rok 2016 záporný výsledek hospodaření po zdanění. Klub zastupitelů vykázal zisk ve výši 10 tis. Kč, Jídelna MMB pak ztrátu ve výši 316 tis. Kč, kterou se v rámci materiálu navrhuje řešit ze zlepšeného výsledku hospodaření předcházejících účetních období.

Vedlejší hospodářská činnost městských částí

Vedlejší hospodářskou činnost, týkající se zejména bytového hospodářství, provozuje 22 městských částí. Za loňský rok vykázalo 20 městských částí zisk v intervalu 0,2 mil. Kč (Brno-Bosonohy) až 78,5 mil. Kč (Brno-sever). Ztrátu vykázaly pouze městská část Brno-Bohunice (-580 tis. Kč) a Brno-Medlánky (-23 tis. Kč), obě městské části však vykazují nerozdělený zisk z předchozích let – viz tabulka na str. 153-156.

9. Stav účelových fondů a prostředků na základním běžném účtu města

<u>9.1. Účelové fondy města Brna – účetní stav po finančním vypořádání</u>	3 750,3 mil. Kč
- Fond rezerv a rozvoje (FRR)	887,8 mil. Kč
- Fond krytí škod (FKŠ)	135,8 mil. Kč
- Fond kofinancování projektů (FKP) – účetní stav	730,2 mil. Kč
o z toho disponibilní částka	716,5 mil. Kč
Rozdíl mezi účetním stavem a disponibilními zdroji fondu v objemu 13,7 mil. Kč představují poskytnuté zápůjčka z FKP městské části Brno-Jehnice.	
- Fond rozvoje bydlení (FRB) – účetní stav	133,7 mil. Kč
o z toho disponibilní částka	93,8 mil. Kč
FRB je (účetně) ve zdrojích zahrnut v objemu, vytvořeném přiděly z rozpočtu města a přijatými úroky. Vzhledem k objemu poskytnutých půjček je disponibilní částka na bankovním účtu o 39,9 mil. Kč nižší.	
- Fond bytové výstavby (FBV) – účetní stav	1 851,5 mil. Kč
o z toho disponibilní částka	1 811,5 mil. Kč
Rozdíl mezi účetním stavem a disponibilními zdroji fondu v objemu 40,1 mil. Kč představuje zůstatek nesplacených zápůjček, poskytnutých z FBV městským částem.	
- Sociální fond zaměstnanců MMB a Městské policie Brno	10,6 mil. Kč
- Veřejná sbírka na činnost Útulku pro opuštěná zvířata a odchytové a asanační služby Městské policie Brno	0,7 mil. Kč

Disponibilní zdroje v účelových fondech města po finančním vypořádání činí 3 656,7 mil. Kč.

9.2. Prostředky města Brna na základním běžném účtu (ZBÚ) po finančním vypořádání – disponibilní částka

Disponibilní zdroje města (volné zdroje z roku 2015 + vyšší příjmy a nedočerpané výdaje rozpočtu roku 2016, po očištění o potřeby finančního vypořádání) 2 153,3 mil. Kč

Po odečtení účelových finančních prostředků z Úřadu práce (6,3 mil. Kč - zajištění pěstounské péče) a zdrojů, zapojených již ve schváleném rozpočtu letošního roku (1 112,6 mil. Kč - investiční akce v objemu 252,8 mil. Kč, jejichž realizace byla odsunuta do letošního roku a ostatní disponibilní zdroje z minulých let ve výši 859,8 mil. Kč) činí celkový objem disponibilních zdrojů na základním běžném účtu města 1 034,4 mil. Kč.

10. Přezkoumání hospodaření a ověření účetní závěrky - audit

Auditorská firma NEXIA AP a.s. provedla přezkoumání hospodaření za rok 2016 a ověřila roční účetní závěrku statutárního města Brna (města a všech 29 městských částí) k 31.12.2016, s těmito závěry:

10.1. V rámci závěrečného přezkoumání hospodaření

- nebyla zjištěna žádná významná skutečnost, která by auditora vedla k přesvědčení, že přezkoumávané hospodaření není ve všech významných (materiálních) ohledech v souladu s hledisky přezkoumání hospodaření
- byly zjištěny chyby a nedostatky *méně závažného charakteru* (z hlediska hospodaření statutárního města Brna jako celku), které nebylo možno odstranit do konce přezkoumání hospodaření Magistrátu města Brna a městských částí Brno-Židenice a Brno-Bosonohy (v případě Magistrátu města Brna byl již tento nedostatek odstraněn, v případě městských částí bude odstraněn v průběhu roku 2017)
- byl zjištěn nedostatek *spočívající ve vzniku správního deliktu podle zákona upravujícího rozpočtová pravidla územních rozpočtů*, který nebylo možno odstranit do konce přezkoumání hospodaření městské části Brno-Žabovřesky; tento nedostatek ovšem není významný z pohledu vyjádření závěru k výsledku přezkoumání hospodaření statutárního města Brna jako celku

a lze proto souhlasit s celoročním hospodařením statutárního města Brna **bez výhrad**.

10.2. Účetní závěrka podává věrný a poctivý obraz aktiv a pasiv statutárního města Brna k 31. 12. 2016 a nákladů, výnosů a výsledku jejího hospodaření a peněžních toků za rok končící 31.12.2016 v souladu s českými účetními předpisy s výjimkou těch oblastí, které upravuje a doplňuje Metodika účetnictví statutárního města Brna.

Podklady pro schvalování účetní závěrky (§ 5 vyhlášky 220/2013 Sb.)

- a) schvalovaná účetní závěrka (str. 214-245 materiálu),
- b) zpráva auditora o ověření účetní závěrky a zpráva o výsledku přezkoumání hospodaření (str. 205-305 materiálu),
- c) informace o závažných zjištěních při výkonu veřejnosprávní kontroly (nebyly zjištěny),
- d) zprávy útvaru interního auditu o zjištěních z provedených auditů, v rámci nichž byly zjištěny skutečnosti, které mohou mít vliv na úplnost a průkaznost účetnictví (nebyly zjištěny),
- e) roční zpráva interního auditu (bude k dispozici k nahlédnutí na zasedání Z7/28. ZMB u vedoucího Odboru interního auditu a kontroly),
- f) inventarizační zpráva (str. 306-312 materiálu).

11. Základní údaje o hospodaření obchodních společností se 100 % majetkovou účastí města Brna

Podle ustanovení § 17 odst. 2 zákona č. 250/2000 Sb., o rozpočtových pravidlech územních rozpočtů, ve znění pozdějších předpisů, obsahuje závěrečný účet obce mimo jiné takové údaje, aby bylo možné zhodnotit finanční hospodaření obce a jí zřízených nebo založených právnických osob (včetně hospodaření s jejich majetkem). Z výkladového stanoviska Ministerstva financí vyplývá, že se tato povinnost týká hospodaření založených společností ve 100 % vlastnictví obce.

Jedinou obchodní společností se 100 % majetkovou účastí města, která má v současné době schválenou účetní závěrku (za hospodářský rok 10/2015-9/2016) jsou Teplárny Brno, a.s. Základní informace o hospodaření ostatních společností za rok 2016 tak vychází z předběžných podkladů, které poskytly společnosti městu ke dni **10. 4. 2017** a jsou součástí materiálu na stranách 203-204.

Bilance zdrojů a výdajů statutárního města Brna (v tis. Kč)

Plnění rozpočtu k 31.12.2016

číslo položky podskupení úřada	PRÍJMY	statutární město Brno				město				městské části			
		Schválený rozpočet	Upravený rozpočet	Skutečnost	% S/SR	Schválený rozpočet	Upravený rozpočet	Skutečnost	% S/SR	Schválený rozpočet	Upravený rozpočet	Skutečnost	% S/SR
1	1111	1 690 000	1 690 000	1 916 394	113,4	1 690 000	1 690 000	1 916 394	113,4	1 690 000	1 690 000	1 916 394	113,4
2	1112	30 000	30 000	176 861	589,5	30 000	30 000	176 861	589,5	30 000	30 000	176 861	589,5
3	1113	180 000	180 000	191 890	106,6	180 000	180 000	191 890	106,6	180 000	180 000	191 890	106,6
4	1121	1 690 000	1 690 000	1 982 967	117,3	1 690 000	1 690 000	1 982 967	117,3	1 690 000	1 690 000	1 982 967	117,3
5	1211	3 380 000	3 380 000	3 634 101	107,5	3 380 000	3 380 000	3 634 101	107,5	3 380 000	3 380 000	3 634 101	107,5
6	1511	230 000	230 000	240 148	104,4	230 000	230 000	240 148	104,4	230 000	230 000	240 148	104,4
7	1511	7 200 000	7 200 000	8 142 361	111,7	7 200 000	7 200 000	8 142 361	111,7	7 200 000	7 200 000	8 142 361	111,7
8	1122	79 269	79 269	195 245	246,3	79 269	79 269	195 245	246,3	79 269	79 269	195 245	246,3
9	1122	361 398	361 398	152 379	42,2	361 398	361 398	152 379	42,2	361 398	361 398	152 379	42,2
10	133x	433	433	1 016	234,6	433	433	1 016	234,6	433	433	1 016	234,6
11	134x	289 899	289 899	318 483	109,9	289 899	289 899	318 483	109,9	289 899	289 899	318 483	109,9
12	135x	70 066	70 066	61 481	87,7	70 066	70 066	61 481	87,7	70 066	70 066	61 481	87,7
13	1361	82 388	82 388	98 743	119,9	82 388	82 388	98 743	119,9	82 388	82 388	98 743	119,9
14	if	8 083 453	8 000 349	8 969 708	111,0	8 000 349	8 000 349	8 969 708	111,0	8 000 349	8 000 349	8 969 708	111,0
15	211x	98 546	104 408	115 101	116,8	104 408	104 408	115 101	116,8	104 408	104 408	115 101	116,8
16	212x	107 344	119 780	119 098	110,9	119 780	119 780	119 098	110,9	119 780	119 780	119 098	110,9
17	213x	264 599	265 933	259 633	98,1	265 933	265 933	259 633	98,1	265 933	265 933	259 633	98,1
18	214x	89 508	93 983	93 071	99,3	93 983	93 983	93 071	99,3	93 983	93 983	93 071	99,3
19	221x	151 759	159 371	153 372	96,2	159 371	159 371	153 372	96,2	159 371	159 371	153 372	96,2
20	2 mimo výše uved	763 089	796 869	821 505	107,7	796 869	796 869	821 505	107,7	796 869	796 869	821 505	107,7
21	if	2 476 680	2 476 680	3 108 799	125,3	2 476 680	2 476 680	3 108 799	125,3	2 476 680	2 476 680	3 108 799	125,3
22	311x	547 100	547 100	580 129	106,0	547 100	547 100	580 129	106,0	547 100	547 100	580 129	106,0
24	312x	5	931	932	18 640,0	100,1	931	932	18 640,0	5	931	932	18 640,0
25	if	794 785	796 005	891 940	112,1	796 005	794 780	890 705	112,1	794 780	794 780	890 705	112,1
26	if	9 641 327	9 593 223	10 683 153	110,8	9 593 223	9 593 223	10 683 153	110,8	9 593 223	9 593 223	10 683 153	110,8
27	4111	332 707	332 707	332 707	100,0	332 707	332 707	332 707	100,0	332 707	332 707	332 707	100,0
28	4112	6 004	6 004	6 004	100,0	6 004	6 004	6 004	100,0	6 004	6 004	6 004	100,0
29	4113	12 390	161 534	159 051	128,7	161 534	161 534	159 051	128,7	161 534	161 534	159 051	128,7
30	4116	99	149	67	67,7	149	149	67	67,7	149	149	67	67,7
31	4121	99	160 971	160 970	160,9	160 971	160 971	160 970	160,9	160 971	160 971	160 970	160,9
32	4122	99	160 971	160 970	160,9	160 971	160 971	160 970	160,9	160 971	160 971	160 970	160,9
33	4123	99	160 971	160 970	160,9	160 971	160 971	160 970	160,9	160 971	160 971	160 970	160,9
34	4131	1 215 133	1 376 505	1 502 210	94,7	1 376 505	1 376 505	1 502 210	94,7	1 376 505	1 376 505	1 502 210	94,7
35	4132	x)	x)	x)	498,6	1 695	1 695	8 452	498,6	1 695	1 695	8 452	498,6
36	4137	x)	x)	x)	100,8	2 099	2 099	2 116	100,8	2 099	2 099	2 116	100,8
37	4137	x)	x)	x)	100,8	2 099	2 099	2 116	100,8	2 099	2 099	2 116	100,8
38	4152	1 560 329	2 061 268	1 839 161	117,9	2 061 268	2 061 268	1 839 161	117,9	2 061 268	2 061 268	1 839 161	117,9
39	sk 41	1 560 329	2 061 268	1 839 161	117,9	2 061 268	2 061 268	1 839 161	117,9	2 061 268	2 061 268	1 839 161	117,9
40	4213	8 148	8 148	8 148	100,0	8 148	8 148	8 148	100,0	8 148	8 148	8 148	100,0
41	4216	16 129	16 129	16 129	100,0	16 129	16 129	16 129	100,0	16 129	16 129	16 129	100,0
42	4222	313 287	313 287	313 287	100,0	313 287	313 287	313 287	100,0	313 287	313 287	313 287	100,0
43	4223	412 825	412 825	412 825	100,0	412 825	412 825	412 825	100,0	412 825	412 825	412 825	100,0
44	sk 42	1 560 329	2 474 093	2 251 986	144,3	2 474 093	2 474 093	2 251 986	144,3	2 474 093	2 474 093	2 251 986	144,3
45	if	11 201 656	12 067 316	12 935 139	115,5	12 067 316	12 067 316	12 935 139	115,5	12 067 316	12 067 316	12 935 139	115,5
46	if	11 201 656	12 067 316	12 935 139	115,5	12 067 316	12 067 316	12 935 139	115,5	12 067 316	12 067 316	12 935 139	115,5

č.ř.	položka podskupení třída	statutární město Brno				město				městské části			
		Schválený rozpočet	Upravený rozpočet	Skutečnost S/SR	% S/UR	Schválený rozpočet	Upravený rozpočet	Skutečnost S/SR	% S/UR	Schválený rozpočet	Upravený rozpočet	Skutečnost S/SR	% S/UR
1	501x Platby	1 014 783	1 092 278	1 051 554	103,6	635 106	666 418	645 795	101,7	379 677	425 860	405 759	106,9
2	502x Ostatní platby za provedenou práci	110 516	128 350	119 361	108,0	22 789	24 953	23 035	101,1	87 227	103 397	96 326	109,8
3	503x Povinné pojistné placené zaměstnavatelem	381 143	411 173	391 756	102,2	227 496	238 642	229 097	100,7	155 647	172 531	162 659	104,5
4	514x Útoky a ostatní finanční výdaje	154 218	155 187	69 421	45,0	144 200	144 200	58 847	40,8	10 018	10 987	10 574	105,6
5	516x Nákup služeb	1 626 661	1 681 120	1 456 074	89,5	1 228 632	1 247 606	1 085 648	88,4	398 029	433 514	370 426	93,1
6	517i Opravy a udržování	620 222	881 137	720 182	116,1	483 916	545 005	525 976	108,7	156 306	336 132	194 206	142,5
7	část 5213 Neinvestiční transfery - DPmB	1 943 100	1 943 100	1 561 861	80,4	1 943 100	1 943 100	1 561 861	80,4	1 380	1 950	1 745	126,4
8	5213 Neinvestiční transfery nefin. podnikatelským sub. - právnickým osobám	57 687	109 138	99 321	172,2	56 307	107 188	97 576	173,3	1 380	1 950	1 745	126,4
9	521x mimo 5213 Neinvestiční transfery podnikatelským subjektům	8 795	4 291	3 647	41,5	8 700	4 080	3 436	39,5	95	211	211	222,1
10	522x Neinvestiční transfery neziskovým a podobným organizacím	539 083	529 110	442 319	82,1	525 696	512 342	426 460	81,1	13 387	16 768	15 859	118,5
11	532i Neinvestiční transfery obcím mimo okres či kraj	15	15	15	100,0	15	15	15	100,0	15	15	15	100,0
12	531i Neinvestiční příspěvky zřizovým příspěvkovým organizacím	1 782 326	1 940 274	1 938 542	108,8	1 390 772	1 526 360	1 525 788	109,7	391 554	413 914	412 754	105,4
13	533x mimo 531i Neinvestiční transfery příspěvkovým a podobným organizacím	12 302	190 095	189 841	1 543,2	11 947	188 094	187 989	1 573,5	355	2 001	1 852	521,7
14	5347 Převody mezi městem a městskými částmi	x)	x)	x)		1 137 436	1 714 300	1 708 353	150,2	10 618	43 830	43 828	412,8
15	5347 Převody mezi městskými částmi	x)	x)	x)		350 000	130 533	130 533	37,3	11 398	21 846	21 846	191,7
16	5362 Výdaje z fin. vypořádání předchozího roku za obce - rozpočtová činnost	361 398	152 379	152 379	42,2	350 000	130 533	130 533	37,3	100,0	100,0	100,0	100,0
17	5366 Výdaje z fin. vypořádání předchozího roku mezi krajem a obcemi	2 490	2 490	2 490	100,0	2 490	2 088	2 088	100,0	402	402	402	100,0
18	590i Rezervy rozpočtu	66 529	64 206	64 206	96,5	47 873	14 381	14 381	30,3	18 656	49 825	49 825	267,4
19	5 mimo výše uved.	765 307	788 965	429 744	56,2	618 968	394 891	296 003	47,8	146 339	394 074	133 741	91,4
20	tr. 5 Běžné výdaje celkem (ř.1 až ř.19)	9 446 085	10 073 308	8 628 507	91,3	8 832 938	9 404 181	8 508 485	96,3	1 761 481	2 427 748	1 872 694	106,3
21	631x Investiční transfery podnikatelským subjektům	108 299	133 597	118 502	109,4	108 299	93 877	93 543	86,4	599	39 720	24 959	62,8
22	632x Investiční transfery neziskovým a podobným organizacím	33 799	33 855	33 855	100,2	33 200	31 123	31 123	93,7	2 732	2 732	2 732	100,0
23	635i Investiční transfery zřizovacím příspěvkovým organizacím	61 119	140 459	138 307	226,3	60 119	134 677	132 757	220,8	1 000	5 550	5 550	555,0
24	6 mimo výše uved. Ostatní kapitálové výdaje	3 348 378	3 631 213	2 447 937	73,1	2 274 570	1 727 524	1 459 748	64,2	1 073 808	1 903 689	988 189	92,0
25	tr. 6 Kapitálové výdaje celkem (ř.21 až ř.24)	3 551 595	3 939 124	2 738 601	77,1	2 476 188	1 987 201	1 717 171	69,3	1 075 407	1 951 923	1 021 430	95,0
26	tr. 5 + tr. 6 Výdaje statutárního města Brna celkem (ř.20 + ř.25)	12 997 680	14 012 432	11 367 108	87,5	11 309 126	11 391 382	10 225 656	90,4	2 836 888	4 379 671	2 894 124	102,0

č.ř.	položka třída	statutární město Brno				město				městské části			
		Schválený rozpočet	Upravený rozpočet	Skutečnost S/SR	% S/UR	Schválený rozpočet	Upravený rozpočet	Skutečnost S/SR	% S/UR	Schválený rozpočet	Upravený rozpočet	Skutečnost S/SR	% S/UR
1	8115, 890i Finanční	2 152 705	2 301 797	-1 286 353		1 445 609	1 034 420	-1 091 508		707 096	1 267 377	-194 845	
2	8117-8118 Aktivní krátkodobé operace řízení likvidity	-46 154	-46 154	5 000	100,0					-46 154	-46 154	5 000	100,0
3	8124 Uhrazené splátky dlouhodobých přijatých půjčených prostředků			-46 152	100,0							70 000	
4	8127-8128 Aktivní dlouhodobé operace řízení likvidity	-310 527	-310 527	-310 526	100,0	-310 527	-310 527	-310 526	100,0				
5	8224 Uhrazené splátky dlouhodobých přijatých půjčených prostředků - EIB			-1 568 031		1 135 082	723 893	-1 402 034		660 942	1 221 223	-165 997	
6	tr. 8 Finanční statutárního města Brna celkem (ř.1 až ř.5)	1 796 024	1 945 116	-1 568 031		1 135 082	723 893	-1 402 034		660 942	1 221 223	-165 997	

č.ř.	třída	statutární město Brno				město				městské části			
		Schválený rozpočet	Upravený rozpočet	Skutečnost S/SR	% S/UR	Schválený rozpočet	Upravený rozpočet	Skutečnost S/SR	% S/UR	Schválený rozpočet	Upravený rozpočet	Skutečnost S/SR	% S/UR
1	tr. 1 až tr. 4 Příjmy celkem	11 201 656	12 067 316	12 935 139	115,5	10 174 044	10 667 489	11 627 690	114,3	2 175 946	3 158 448	3 060 121	140,6
2	tr. 5 a tr. 6 Výdaje celkem	12 997 680	14 012 432	11 367 108	87,5	11 309 126	11 391 382	10 225 656	90,4	2 836 888	4 379 671	2 894 124	102,0
3	Saldo příjmu a výdajů (ř.1 minus ř.2)	-1 796 024	-1 945 116	1 568 031		-1 135 082	-723 893	1 402 034		-660 942	-1 221 223	165 997	
4	Financování	1 796 024	1 945 116	-1 568 031		1 135 082	723 893	-1 402 034		660 942	1 221 223	-165 997	

x) konsolidace na úrovni statutárního města Brna

Balance zdrojů a výdajů statutárního města Brna (v tis. Kč)

Plnění rozpočtu k 31.12.2016

č.ř.	položka podskupení třída	PŘÍJMY	statutární město Brno				% S/UR
			Schválený rozpočet	Upravený rozpočet	Skutečnost	% S/SR	
1	1111	Daň z příjmů fyz.osob ze závislé činnosti a funkčních požitků	1 690 000	1 690 000	1 916 394	113,4	113,4
2	1112	Daň z příjmů fyz.osob ze samostatné výdělečné činnosti	30 000	30 000	176 861	589,5	589,5
3	1113	Daň z příjmů fyz.osob z kapitálových výnosů (srážková daň)	180 000	180 000	191 890	106,6	106,6
4	1121	Daň z příjmů právnických osob	1 690 000	1 690 000	1 982 967	117,3	117,3
5	1211	Daň z přidané hodnoty	3 380 000	3 380 000	3 634 101	107,5	107,5
6	1511	Daň z nemovitých věcí	230 000	230 000	240 148	104,4	104,4
7		Daňové výnosy (ř.1 až ř.6)	7 200 000	7 200 000	8 142 361	113,1	113,1
8	1122	Daň z příjmů právnických osob za obce - VHC	79 269	195 245	195 245	246,3	100,0
9	1122	Daň z příjmů právnických osob za obce - rozpočtová činnost	361 398	152 379	152 379	42,2	100,0
10	133x	Poplatky a odvody v oblasti životního prostředí	433	433	1 016	234,6	234,6
11	134x	Místní poplatky z vybraných činností a služeb	289 899	296 725	318 483	109,9	107,3
12	135x	Ostatní odvody z vybraných činností a služeb	70 066	70 030	61 481	87,7	87,8
13	1361	Správní poplatky	82 388	85 537	98 743	119,9	115,4
14	ř.1	Daňové příjmy celkem (ř.7 až ř.13)	8 083 453	8 000 349	8 969 708	111,0	112,1
15	211x	Příjmy z vlastní činnosti	98 546	104 408	115 101	116,8	110,2
16	212x	Odvody přebytků organizací s přímým vztahem	107 344	119 780	119 098	110,9	99,4
17	213x	Příjmy z pronájmu majetku	264 599	265 955	259 633	98,1	97,6
18	214x	Výnosy z finančního majetku	89 508	93 983	53 071	59,3	56,5
19	221x	Přijaté sankční platby	51 333	53 372	62 148	121,1	116,4
20	2	Jiné ne-daňové příjmy	151 759	159 371	212 454	140,0	133,3
21	ř.2	Nedaňové příjmy celkem (ř.15 až ř.20)	763 089	796 869	821 505	107,7	103,1
22	311x	Příjmy z prodeje dlouhodobého majetku - bytové domy a pozemky	247 680	247 680	310 879	125,5	125,5
23	311x mimo výše uved.	Příjmy z prodeje dlouhodobého majetku - ostatní	547 100	547 394	580 129	106,0	106,0
24	312x	Ostatní kapitálové příjmy	5	931	932	18 640,0	100,1
25	ř.3	Kapitálové příjmy celkem (ř.22 až ř.24)	794 785	796 005	891 940	112,2	112,1
26		Vlastní příjmy celkem (ř.14 + ř.21 + ř.25)	9 641 327	9 593 223	10 683 153	110,8	111,4
27	4111	Neinvestiční přijaté transfery z všeobecné pokladni správy st. rozpočtu		12 015	12 015	100,0	100,0
28	4112	Neinvestiční přijaté transfery v rámci souhrnného dotačního vztahu	332 707	332 707	332 707	100,0	100,0
29	4113	Neinvestiční přijaté transfery ze státních fondů		6 004	6 004	100,0	100,0
30	4116	Ostatní neinvestiční přijaté transfery ze státního rozpočtu	12 390	161 554	159 051	1 283,7	98,5
31	4121	Neinvestiční přijaté transfery od obcí z jiného okresu či kraje	99	149	67	67,7	45,0
32	4122	Neinvestiční přijaté transfery od krajů		160 971	160 970	100,0	100,0
33	4123	Neinvestiční přijaté transfery od regionálních rad		7 569	7 569	100,0	100,0
34	4131	Převody z vlastních fondů hospodářské (podnikatelské) činnosti	1 215 133	1 376 505	1 150 210	94,7	83,6
35	4132	Převody z ostatních vlastních fondů		1 695	8 452	498,6	100,8
36	4152	Neinvestiční přijaté transfery od mezinárodních institucí		2 099	2 116	100,8	100,8
37	sk.41	Neinvestiční přijaté transfery celkem (ř.27 až ř.36)	1 560 329	2 061 268	1 839 161	117,9	89,2
38	4213	Investiční přijaté transfery ze státních fondů		2 261	2 261	100,0	100,0
39	4216	Ostatní investiční přijaté transfery ze státního rozpočtu		81 148	81 148	100,0	100,0
40	4222	Investiční přijaté transfery od krajů		16 129	16 129	100,0	100,0
41	4223	Investiční přijaté transfery od regionálních rad		313 287	313 287	100,0	100,0
42	sk.42	Investiční přijaté transfery celkem (ř.38 až ř.41)		412 825	412 825	100,0	100,0
43	ř.4	Přijaté transfery celkem (ř.37 + ř.42)	1 560 329	2 474 093	2 251 986	144,3	91,0
44	ř.1 až ř.4	Příjmy statutárního města Brna celkem (ř.26 + ř.43)	11 201 656	12 067 316	12 935 139	115,5	107,2

č.ř.	položka podskupení třída	VÝDAJE	statutární město Brno				
			Schválený rozpočet	Upravený rozpočet	Skutečnost	% S/SR S/UR	
1	501x Platby		1 014 783	1 092 278	1 051 554	103,6	96,3
2	502x Ostatní platby za provedenou práci		110 516	128 350	119 361	108,0	93,0
3	503x Povinné pojistné placené zaměstnavatelem		383 143	411 173	391 756	102,2	95,3
4	514x Úroky a ostatní finanční výdaje		154 218	155 187	69 421	45,0	44,7
5	516x Nákup služeb		1 626 661	1 681 120	1 456 074	89,5	86,6
6	517x Opravy a udržování		620 222	881 137	720 182	116,1	81,7
7	část 5213 Neinvestiční transfer - DPmB		1 943 100	1 943 100	1 561 861	80,4	80,4
8	5213 Neinvestiční transfer nefin. podnikatelským sub. - právnickým osobám		57 687	109 138	99 321	172,2	91,0
9	521x mimo 5213 Neinvestiční transfer podnikatelským subjektům		8 795	4 291	3 647	41,5	85,0
10	522x Neinvestiční transfer neziskovým a podobným organizacím		539 083	529 110	442 319	82,1	83,6
11	5321 Neinvestiční transfer obcím mimo okres či kraj		15	15	15	100,0	100,0
12	5331 Neinvestiční příspěvky zřízeným příspěvkovým organizacím		1 782 326	1 940 274	1 938 542	108,8	99,9
13	533x mimo 5331 Neinvestiční transfer příspěvkovým a podobným organizacím		12 302	190 095	189 841	1 543,2	99,9
14	5362, 5365 Daň z příjmů právnických osob za obec - rozpočtová činnost		361 398	152 379	152 379	42,2	100,0
15	5366 Výdaje z fin. vypořádání předchozího roku mezi krajem a obcemi			2 490	2 490		100,0
16	5901 Rezervy rozpočtu		66 529	64 206			
17	5 mimo výše uved.	Ostatní běžné výdaje	765 307	788 965	429 744	56,2	54,5
18	ř. 5	Běžné výdaje celkem (ř.1 až ř.17)	9 446 085	10 073 308	8 628 507	91,3	85,7
19	631x Investiční transfer podnikatelským subjektům		108 299	133 597	118 502	109,4	88,7
20	632x Investiční transfer neziskovým a podobným organizacím		33 799	33 855	33 855	100,2	100,0
21	6351 Investiční transfer zřízeným příspěvkovým organizacím		61 119	140 459	138 307	226,3	98,5
22	6 mimo výše uved.	Ostatní kapitálové výdaje	3 348 378	3 631 213	2 447 937	73,1	67,4
23	ř. 6	Kapitálové výdaje celkem (ř.19 až ř.22)	3 551 595	3 939 124	2 738 601	77,1	69,5
24	ř. 5 + ř. 6	Výdaje statutárního města Brna celkem (ř.18 + ř.23)	12 997 680	14 012 432	11 367 108	87,5	81,1

č.ř.	položka třída	FINANCOVÁNÍ	statutární město Brno				
			Schválený rozpočet	Upravený rozpočet	Skutečnost	% S/SR S/UR	
1	8115, 8901	Změna stavu krátkodobých prostředků na bankovních účtech	2 152 705	2 301 797	-1 286 353		
2	8117-8118	Aktivní krátkodobé operace řízení likvidity			5 000		
3	8124	Uhrazené splátky dlouhodobých přijatých půjčených prostředků	-46 154	-46 154	-46 152	100,0	100,0
4	8127-8128	Aktivní dlouhodobé operace řízení likvidity			70 000		
5	8224	Uhrazené splátky dlouhodobých přijatých půjčených prostředků - EIB	-310 527	-310 527	-310 526	100,0	100,0
6	ř. 5 + ř. 6	Financování statutárního města Brna celkem (ř.1 až ř.5)	1 796 024	1 945 116	-1 568 031		

č.ř.	třída	PŘEHLED HOSPODAŘENÍ	statutární město Brno				
			Schválený rozpočet	Upravený rozpočet	Skutečnost	% S/SR S/UR	
1	ř. 1 až ř. 4	Příjmy celkem	11 201 656	12 067 316	12 935 139	115,5	107,2
2	ř. 5 a ř. 6	Výdaje celkem	12 997 680	14 012 432	11 367 108	87,5	81,1
3		Saldo příjmů a výdajů (ř.1 minus ř.2)	-1 796 024	-1 945 116	1 568 031		
4	ř. 8	Financování	1 796 024	1 945 116	-1 568 031		

Přehled transferů mezi městem a městskými částmi

Skutečnost k 31.12.2016

Jedná se o převody finančních prostředků, které se konsolidují na úrovni statutárního města Brna

v tis. Kč

položka	STATUTÁRNÍ MĚSTO BRNO	transfery	
		mezi městem a MČ *)	mezi MČ *)
	PŘÍJMY		
4137	Přijaté splátky zápůjček	23 016	
4137	Přijaté transfery	1 729 165	491
	Příjmy celkem	1 752 181	491
	VÝDAJE		
5347	Poskytnuté transfery	1 729 165	491
5347	Splátky zápůjček	23 016	
	Výdaje celkem	1 752 181	491
	Saldo příjmů a výdajů (výsledek konsolidace celkem)		

*) konsolidace na úrovni statutárního města Brna

v tis. Kč

položka	MĚSTO	transfery mezi městem a MČ
	PŘÍJMY	
4137	Přijaté splátky zápůjček, poskytnutých městským částem	23 016
4137	Přijaté transfery od městských částí	20 812
	Příjmy celkem	43 828
	VÝDAJE	
5347	Poskytnuté transfery městským částem	1 708 353
	Výdaje celkem	1 708 353
	Saldo příjmů a výdajů	-1 664 525

v tis. Kč

položka	MĚSTSKÉ ČÁSTI	transfery	
		mezi městem a MČ	mezi MČ
	PŘÍJMY		
4137	Přijaté transfery od města a jiných městských částí	1 708 353	491
	Příjmy celkem	1 708 353	491
	VÝDAJE		
5347	Poskytnuté transfery městu a jiným městským částem	20 812	491
5347	Splátky zápůjček městu	23 016	
	Výdaje celkem	43 828	491
	Saldo příjmů a výdajů	1 664 525	

Vývoj celostátního inkasa daní z příjmů a DPH v České republice v letech 2009 - 2016


Druh daně	Sk 2009	Sk 2010	Sk 2011	Sk 2012	Sk 2013	Sk 2014	Sk 2015	Sk 2016	% 2009	% 2010	% 2011	% 2012	% 2013	% 2014	% 2015	% 2016
	v mld. Kč															
Daň z příjmů fyz. osob ze závislé činnosti	111,04	111,84	119,37	119,79	126,13	130,87	136,13	149,39	0,7	6,7	0,4	5,3	3,8	4,0	9,7	
Daň z příjmů právnických osob	119,60	123,86	118,11	128,00	120,70	132,40	147,51	164,72	3,6	-4,6	8,4	-5,7	9,7	11,4	11,7	
Daň z příjmů fyzických osob - SVČ	5,56	7,99	2,94	3,26	2,68	1,13	2,50	6,85	43,7	-63,2	10,9	-17,8	-57,8	121,1	174,2	
Daň z příjmů fyz. osob vybraná srážkou	10,13	10,19	11,05	13,24	12,82	14,80	15,73	16,14	0,6	8,4	19,8	-3,2	15,4	6,3	2,6	
Daň z přidané hodnoty	253,61	269,55	275,39	278,23	308,45	322,88	331,84	349,72	6,3	2,2	1,0	10,9	4,7	2,8	5,4	
CELKEM	499,94	523,43	526,86	542,52	570,79	602,08	633,70	686,82	4,7	0,7	3,0	5,2	5,5	5,3	8,4	

Zdroj: Ministerstvo financí ČR, Česká daňová správa


Meziroční vývoj daňových výnosů a plnění rozpočtu daňových výnosů statutárního města Brna v letech 2009-2016 (v mil. Kč)

	Skutečnost		Skutečnost		Skutečnost		Skutečnost		Rozpočet		Skutečnost		%	
	2009	2010	2011	2012	2013	2014	2015	2016	2016	Sk 2015	Sk 2016	R 2016	R 2016	
Daň z příjmů FO ze závislé činnosti	1 418,1	1 454,8	1 535,8	1 600,7	1 615,9	1 651,9	1 700,4	1 690,0	1 916,4	112,7%	112,7%	113,4%	113,4%	
Daň z příjmů z podnikání PO	1 501,8	1 513,5	1 409,0	1 598,9	1 546,1	1 689,6	1 752,0	1 690,0	1 983,0	113,2%	113,2%	117,3%	117,3%	
Daň z příjmů FO z příznání	160,7	213,1	60,4	90,2	112,9	58,6	59,8	30,0	176,9	295,7%	295,7%	589,5%	589,5%	
Daň z nemovitých věcí	128,9	202,9	212,3	216,2	227,5	233,6	237,1	230,0	240,1	101,3%	101,3%	104,4%	104,4%	
Daň z příjmů FO vybíraná srážkou	123,4	124,2	134,7	163,4	156,1	176,5	188,7	180,0	191,9	101,7%	101,7%	106,6%	106,6%	
Daň z přidané hodnoty	3 087,3	3 250,2	3 345,1	3 234,1	3 285,2	3 435,1	3 483,0	3 380,0	3 634,1	104,3%	104,3%	107,5%	107,5%	
CELKEM daňové výnosy	6 420,2	6 758,7	6 697,3	6 903,5	6 943,7	7 245,3	7 421,2	7 200,0	8 142,4	109,7%	109,7%	113,1%	113,1%	

VÝVOJ DAŇOVÝCH VÝNOSŮ STATUTÁRNÍHO MĚSTA BRNA (MIL. KČ)



Meziroční vývoj daňových výnosů statutárního města Brna v letech 2014, 2015 a 2016 - měsíční inkaso



PŘÍJMY STATUTÁRNÍHO MĚSTA BRNA K 31. 12. 2016 - rekapitulace podle druhů příjmů a podle oddílů

TRÍDA	NÁZEV TRÍDY	SR 2016	UR k 31.12.2016	SK k 31.12.2016	% S/UR
1	DAŇOVÉ PŘÍJMY	8 083 453	8 000 349	8 969 708	112,1
2	NEDAŇOVÉ PŘÍJMY	763 089	796 869	821 505	103,1
3	KAPITÁLOVÉ PŘÍJMY	794 785	796 005	891 940	112,1
4	PŘIJATÉ TRANSFERY	1 560 329	2 474 093	2 251 986	91,0
	CELKEM	11 201 656	12 067 316	12 935 139	107,2

ODDÍL	NÁZEV ODDÍLU	nedaňové příjmy			kapitálové příjmy			nedaňové a kapitálové příjmy celkem					
		SR 2016	UR k 31.12.2016	SK k 31.12.2016	% S/UR	SR 2016	UR k 31.12.2016	SK k 31.12.2016	% S/UR	SR 2016	UR k 31.12.2016	SK k 31.12.2016	% S/UR
	Přijaté splátky zápůjček	87 130	87 166	98 243	112,7					87 130	87 166	98 243	112,7
10	Zemědělství a lesní hospodářství	22 027	22 955	23 555	102,6					22 027	22 955	23 555	102,6
21	Průmysl, stavebnictví, obchod a služby	5 859	7 064	6 996	99,0					5 859	7 064	6 996	99,0
22	Doprava	69 169	69 608	87 819	126,2	165				69 169	69 773	87 984	126,1
23	Vodní hospodářství	100	101	3 188	3 156,4	450 000			100,0	450 100	450 101	453 188	100,7
31 a 32	Vzdělávání a školské služby	14 521	24 120	23 457	97,3					14 521	24 120	23 457	97,3
33	Kultura, církev a sdělovací prostředky	103 566	110 299	110 909	100,6					103 566	110 299	110 909	100,6
34	Tělovýchova a zájmová činnost	3 250	6 445	5 849	90,8	200				3 250	6 645	6 049	91,0
35	Zdravotnictví	15 590	15 590	16 139	103,5					15 590	15 590	16 139	103,5
36	Bydlení, komunální služby a územní rozvoj	228 123	230 042	241 395	104,9	344 585			127,6	572 708	574 748	681 292	118,5
37	Ochrana životního prostředí	20 059	21 199	28 987	136,7	200				20 059	21 399	29 187	136,4
38	Ostatní výzkum a vývoj			4 999								4 999	
39	Ostatní činnosti související se službami pro obyvatele		10	10	100,0						10	10	100,0
41	Dávky a podpory v sociálním zabezpečení		14	52	371,4						14	52	371,4
43	Sociální péče a pomoc a spol. činnosti v soc. zabez. a pol. zam.	28 108	31 459	32 768	104,2					28 108	31 459	32 768	104,2
52	Civilní připravenost na krizové stavy			1								1	
53	Bezpečnost a veřejný pořádek	31 287	31 784	32 383	101,9	200				31 487	31 984	33 318	104,2
55	Požární ochrana a integrovaný záchranný systém	153	196	207	105,6	100				153	296	307	103,7
61	Státní správa a územní samospráva	46 135	43 533	50 047	115,0	434				46 135	43 967	50 490	114,8
62	Jiné veřejné služby a činnosti	30	30	28	93,3					30	30	28	93,3
63	Finanční operace	87 982	92 607	51 820	56,0					87 982	92 607	51 820	56,0
64	Ostatní činnosti		2 647	2 653	100,2						2 647	2 653	100,2
	CELKEM	763 089	796 869	821 505	103,1	794 785	796 005	891 940	112,1	1 557 874	1 592 874	1 713 445	107,6

Pozn.: Na daňové příjmy, část přijatých transferů a přijaté splátky zápůjček se nevztahuje funkční členění (tj. členění na oddíly) rozpočtové skladby

Plnění rozpočtu daňových příjmů a přijatých transferů statutárním městem Brnem k 31. 12. 2016 (v tis. Kč)

Členěno dle položek rozpočtové skladby¹⁾

třída	seskupení	položka	§	název položky	SR 2016	UR k 31.12.2016	Sk k 31.12.2016	% S/UR
1	11	1111		Daň z příjmů fyzických osob ze závislé činnosti a funkčních požitků	1 690 000	1 690 000	1 916 394	113,4
1	11	1112		Daň z příjmů fyzických osob ze samostatné výdělečné činnosti	30 000	30 000	176 861	589,5
1	11	1113		Daň z příjmů fyzických osob z kapitálových výnosů	180 000	180 000	191 890	106,6
1	11	1121		Daň z příjmů právnických osob	1 690 000	1 690 000	1 982 967	117,3
1	11	1122		Daň z příjmů právnických osob za obce	440 667	347 624	347 624	100,0
1	11			Daně z příjmů	4 030 667	3 937 624	4 615 736	117,2
1	12	1211		Daň z přidané hodnoty	3 380 000	3 380 000	3 634 101	107,5
1	12			Daně ze zboží a služeb v tuzemsku	3 380 000	3 380 000	3 634 101	107,5
1	13	1334		Odvody za odnětí půdy ze zemědělského půdního fondu	300	300	816	272,0
1	13	1335		Poplatky za odnětí pozemků plnění funkcí lesa	20	20	55	275,0
1	13	1339		Ostatní poplatky a odvody v oblasti životního prostředí	113	113	145	128,3
1	13	1340		Poplatek za provoz systému - komunální odpad	216 359	216 359	239 263	110,6
1	13	1341		Poplatek ze psů	10 232	10 236	9 858	96,3
1	13	1342		Poplatek za lázeňský nebo rekreační pobyt	2 137	2 503	2 970	118,7
1	13	1343		Poplatek za užívání veřejného prostranství	45 724	50 361	49 309	97,9
1	13	1344		Poplatek ze vstupného	5 080	6 248	6 898	110,4
1	13	1345		Poplatek z ubytovací kapacity	6 367	7 018	7 142	101,8
1	13	1346		Poplatek za povolení k vjezdu do vybraných míst	4 000	4 000	3 043	76,1
1	13	1351		Odvod z loterií apod. her kromě z výherních hracích přístrojů	25 020	25 030	37 230	148,7
1	13	1353		Příjmy za zkoušky z odborné způsobilosti od žadatelů o řidičská oprávnění	5 000	5 000	3 824	76,5
1	13	1355		Odvod z výherních hracích přístrojů	40 000	40 000	20 739	51,8
1	13	1359		Ostatní odvody z vybraných činností a služeb	46		-312	
1	13	1361		Správní poplatky	82 388	85 537	98 743	115,4
1	13			Daně a poplatky z vybraných činností a služeb	442 786	452 725	479 723	106,0
1	15	1511		Daň z nemovitých věcí	230 000	230 000	240 148	104,4
1	15			Majetkové daně	230 000	230 000	240 148	104,4
1				Daňové příjmy celkem	8 083 453	8 000 349	8 969 708	112,1
4	41	4111		Neinvestiční přijaté transfery z všeobecné pokladni správy státního rozpočtu		12 015	12 015	100,0
4	41	4112		Neinvestiční přijaté transfery ze SR v rámci souhrnného dotačního vztahu	332 707	332 707	332 707	100,0
4	41	4113		Neinvestiční přijaté transfery ze státních fondů		6 004	6 004	100,0
4	41	4116		Ostatní neinvestiční přijaté transfery ze státního rozpočtu	12 390	161 554	159 051	98,5
4	41	4121		Neinvestiční přijaté transfery od obcí z jiného okresu či kraje	99	149	67	45,0
4	41	4122		Neinvestiční přijaté transfery od krajů		160 971	160 970	100,0
4	41	4123		Neinvestiční přijaté transfery od regionálních rad		7 569	7 569	100,0
4	41	4131	6330	Převody z vlastních fondů hospodářské (podnikatelské) činnosti	1 215 133	1 376 505	1 150 210	83,6
4	41	4132	6330	Převody z ostatních vlastních fondů		1 695	8 452	498,6
4	41	4152		Neinvestiční přijaté transfery od mezinárodních institucí		2 099	2 116	100,8
4	41			Neinvestiční přijaté transfery	1 560 329	2 061 268	1 839 161	89,2
4	42	4213		Investiční přijaté transfery ze státních fondů		2 261	2 261	100,0
4	42	4216		Ostatní investiční přijaté transfery ze státního rozpočtu		81 148	81 148	100,0
4	42	4222		Investiční přijaté transfery od krajů		16 129	16 129	100,0
4	42	4223		Investiční přijaté transfery od regionálních rad		313 287	313 287	100,0
4	42			Investiční přijaté transfery		412 825	412 825	100,0
4				Přijaté transfery celkem	1 560 329	2 474 093	2 251 986	91,0

¹⁾ Na daňové příjmy a část přijatých transferů se nevztahuje funkční členění (tj. členění na oddíly) rozpočtové skladby

Plnění rozpočtu nedaňových a kapitálových příjmů statutárního města Brna k 31. 12. 2016 (v tis. Kč)

Členěno dle skupin a oddílů rozpočtové skladby

skupina	oddíl	§	název paragrafu	nedaňové příjmy			kapitálové příjmy			nedaňové a kapitálové příjmy celkem		
				SR 2016	UR k 31.12.2016	% S/UR	SR 2016	UR k 31.12.2016	% S/UR	SR 2016	UR k 31.12.2016	% S/UR
			Přijaté splátky půjčených prostředků	87 130	87 166	112,7			87 130	87 166	98 243	112,7
1	10	1012	Podnikání a restrukturalizace v zemědělství	1 773	2 473	103,0			1 773	2 473	2 548	103,0
1	10	1014	Ozdravování hosp. zvířat, zvláštní veterinární péče	770	770	110,3			770	770	849	110,3
1	10	1019	Ostatní zemědělská a potravinářská činnost a rozvoj	10 769	10 997	105,1			10 769	10 997	11 562	105,1
1	10	1031	Pěstební činnost	8 500	8 500	99,0			8 500	8 500	8 414	99,0
1	10	1032	Podpora ostatních produkčních činností	215	215	61,4			215	215	132	61,4
1	10	1037	Celospolečenské funkce lesů			50					50	
1	10		Zemědělství a lesní hospodářství	22 027	22 955	102,6			22 027	22 955	23 555	102,6
1			Zemědělství a lesní hospodářství	22 027	22 955	102,6			22 027	22 955	23 555	102,6
2	21	2119	Ostatní záležitosti těžebního průmyslu a energetiky	150	150	122,0			150	150	183	122,0
2	21	2122	Sběr a zpracování druhotných surovin	3	3				3	3		
2	21	2141	Vnitřní obchod	690	1 299	98,6			690	1 299	1 281	98,6
2	21	2143	Cestovní ruch	3 801	3 801	101,8			3 801	3 801	3 870	101,8
2	21	2144	Ostatní služby	85	85	85,9			85	85	73	85,9
2	21	2169	Ostatní správa v průmyslu, stavebnictví, obch. a službách	1 130	1 726	92,1			1 130	1 726	1 589	92,1
2	21		Průmysl, stavebnictví, obchod a služby	5 859	7 064	99,0			5 859	7 064	6 996	99,0
2	22	2212	Silnice	1 010	1 151	214,9			1 010	1 151	2 474	214,9
2	22	2219	Ostatní záležitosti pozemních komunikací	68 159	68 456	124,4	165	165	68 159	68 621	85 308	124,3
2	22	2221	Provoz veřejné silniční dopravy		1	100,0				1	1	100,0
2	22	2271	Ostatní dráhy		201					201		
2	22		Doprava	69 169	69 608	126,2	165	165	69 169	69 773	87 984	126,1
2	23	2321	Odvádění a čištění odpadních vod a nakládání s kaly		556		450 000	450 000	450 000	450 000	450 556	100,1
2	23	2329	Odvádění a čištění odpadních vod j.n.		2 498					2 498		
2	23	2333	Úpravy drobných vodních toků		1	100,0				1	1	100,0
2	23	2399	Ostatní záležitosti vodního hospodářství	100	100	133,0			100	100	133	133,0
2	23		Vodní hospodářství	100	101	3 156,4	450 000	450 000	450 000	450 101	453 188	100,7
2			Průmyslová a ostatní odvětví hospodářství	75 128	76 773	98 003	450 000	450 165	525 128	526 938	548 168	104,0
3	31	3111	Předškolní zařízení	1 693	4 286	99,2			1 693	4 286	4 252	99,2
3	31	3113	Základní školy	12 298	18 510	99,4			12 298	18 510	18 400	99,4
3	31	3114	Základní školy pro žáky se speciálními vzdělávacími potřebami		20	100,0				20	20	100,0
3	31	3119	Ost. záležitosti předškolní výchovy a základního vzdělávání	520	520				520	520		
3	31	3146	Zařízení výchov. poradenství a preventivně výchovné péče	10	10	100,0			10	10	10	100,0
3	31		Vzdělávání a školské služby	14 521	23 346	97,2			14 521	23 346	22 682	97,2
3	32	3231	Základní umělecké školy		71	101,4				71	72	101,4
3	32	3233	Střediska volného času		239	100,0				239	239	100,0
3	32	3299	Ostatní záležitosti vzdělávání		464	100,0				464	464	100,0
3	32		Vzdělávání a školské služby		774	100,1				774	775	100,1

Plnění rozpočtu **nedanových** a **kapitálových příjmů** statutárního města Brna k 31. 12. 2016 (v tis. Kč)

Členěno dle skupin a oddílů rozpočtové skladby

skupina	oddíl	§	název paragrafu	nedanové příjmy			kapitálové příjmy			nedanové a kapitálové příjmy celkem		
				SR 2016	UR k 31.12.2016	% S/UR	SR 2016	UR k 31.12.2016	% S/UR	SR 2016	UR k 31.12.2016	% S/UR
3	33	3311	Divadelní činnost	78 365	82 574	100,3				78 365	82 574	100,3
3	33	3312	Hudební činnost	1 800	1 605	100,0				1 800	1 605	100,0
3	33	3313	Filmová tvorba, distribuce, kina	228	228	100,0				228	228	100,0
3	33	3314	Činnosti knihovnické	2 942	3 313	100,0				2 942	3 313	100,0
3	33	3315	Činnosti muzeí a galerií	8 047	8 425	100,0				8 047	8 425	100,0
3	33	3316	Vydavatelská činnost		100						100	
3	33	3317	Výstavní činnosti v kultuře	2 909	2 946	100,0				2 909	2 946	100,0
3	33	3319	Ostatní záležitosti kultury	2 245	3 063	102,9				2 245	3 063	102,9
3	33	3322	Zachování a obnova kulturních památek	150	201	134,0				150	201	134,0
3	33	3326	Pořízení, zachování a obnova místních hodnot		30	75	250,0				30	75
3	33	3349	Ostatní záležitosti sdělovacích prostředků	1 267	1 380	90,0				1 267	1 380	90,0
3	33	3392	Zájmová činnost v kultuře	4 128	4 370	105,6				4 128	4 370	105,6
3	33	3399	Ostatní záležitosti kultury, církví a sdělovacích prostředků	1 485	2 214	98,6				1 485	2 214	98,6
3	33		Kultura, církev a sdělovací prostředky	103 566	110 909	100,6				103 566	110 299	100,6
3	34	3412	Sportovní zařízení v majetku obce	2 023	3 351	94,8				2 023	3 351	95,1
3	34	3419	Ostatní tělovýchovná činnost	1 117	1 414	125,4			200	1 117	1 414	125,4
3	34	3421	Využití volného času dětí a mládeže	90	1 070	61,2				90	1 070	61,2
3	34	3429	Ostatní zájmová činnost a rekreace	20	14	41,2				20	14	41,2
3	34		Tělovýchova a zájmová činnost	3 250	5 849	90,8			200	3 250	6 049	91,0
3	35	3511	Všeobecná ambulantní péče	13 117	13 666	104,2				13 117	13 666	104,2
3	35	3529	Ostatní ústavní péče	2 473	2 473	100,0				2 473	2 473	100,0
3	35		Zdravotnictví	15 590	16 139	103,5				15 590	16 139	103,5
3	36	3612	Bytové hospodářství	61 794	60 207	108,6				61 794	60 207	108,6
3	36	3613	Nebytové hospodářství	14 446	16 983	99,3				14 446	16 983	99,3
3	36	3619	Ostatní programy rozvoje bydlení a bytové hospodářství	1 168	1 055	90,3				1 168	1 055	90,3
3	36	3631	Veřejné osvětlení		680						680	
3	36	3632	Pohřebnictví	11 189	11 459	116,5			120	11 189	11 459	116,5
3	36	3633	Výstavba a údržba místních inženýrských sítí	314	313	99,7				314	313	99,7
3	36	3639	Komunální služby a územní rozvoj j. n.	137 712	138 086	102,8				137 712	138 086	102,8
3	36	3699	Ostatní záležitosti bydlení, kom. služeb a územního rozvoje	1 500	1 825	101,0				1 500	1 825	101,0
3	36		Bydlení, komunální služby a územní rozvoj	228 123	230 042	104,9			344 585	228 123	230 042	104,9
3	37	3722	Sběr a svoz komunálních odpadů	10	10	100,0				10	10	100,0
3	37	3725	Využívání a zneškodňování komunálních odpadů	19 000	19 000	100,0				19 000	19 000	100,0
3	37	3745	Péče o vzhled obcí a veřejnou zeleň	644	1 783	89,9			200	644	1 983	100,9
3	37	3749	Ostatní činnosti k ochraně přírody a krajiny		1	100,0					1	100,0
3	37	3769	Ostatní správa v ochraně životního prostředí	405	405	100,0				405	405	100,0
3	37	3792	Ekologická výchova a osvěta		42						42	
3	37		Ochrana životního prostředí	20 059	21 199	136,7			200	20 059	21 399	136,4

Plnění rozpočtu nedaňových a kapitálových příjmů statutárního města Brna k 31. 12. 2016 (v tis. Kč)

Členěno dle skupin a oddílů rozpočtové skladby

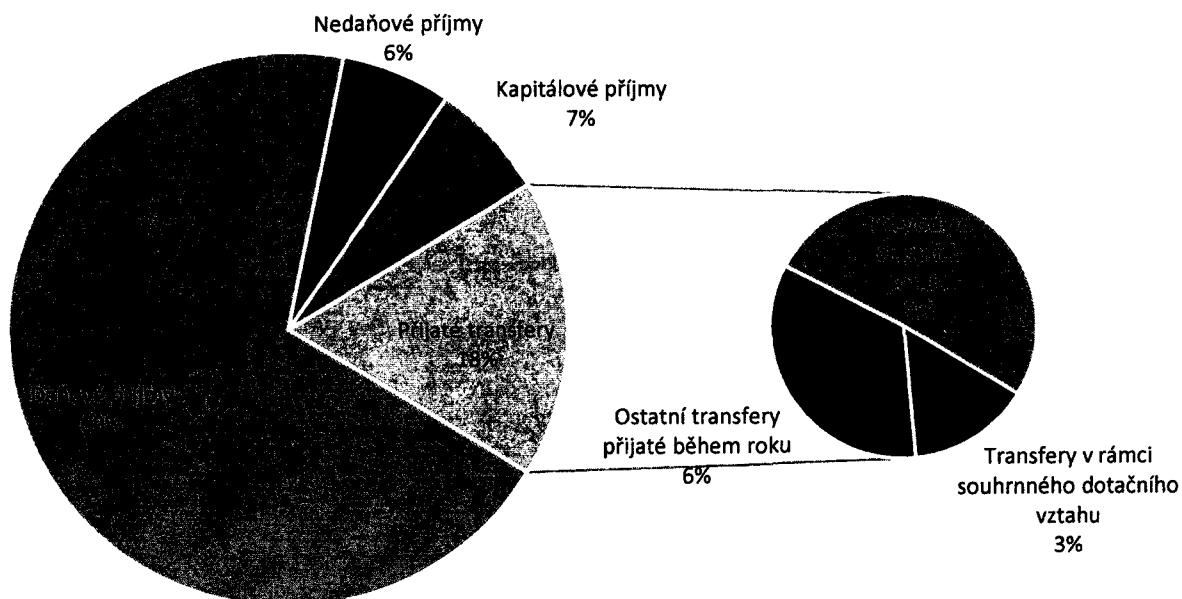
skupina	oddíl	§	název paragrafu	nedaňové příjmy		kapitálové příjmy		nedaňové a kapitálové příjmy celkem				
				SR 2016	UR k 31.12.2016	SK k 31.12.2016	% S/UR	SR 2016	UR k 31.12.2016	SK k 31.12.2016	% S/UR	
3	38	3809	Ostatní výzkum a vývoj odvětvově nespécifikovaný		4 999				4 999			
3	38		Ostatní výzkum a vývoj		4 999				4 999			
3	39	3900	Ostatní činnosti související se službami pro obyvatele	10	100,0				10			
3	39		Ostatní činnosti související se službami pro obyvatele	10	100,0				10			
3			Služby pro obyvatele	385 109	407 705	431 745	105,9	344 585	729 694	752 811	872 042	115,8
4	41	4171	Příspěvek na živobytí	14	100,0				14	14	14	100,0
4	41	4179	Ostatní dávky sociální pomoci		38					38		38
4	41		Dávky a podpory v sociálním zabezpečení	14	52	371,4			14	52	371,4	
4	43	4329	Ostatní sociální pomoc dětem a mládeži	3	3	100,0			3	3	100,0	
4	43	4341	Soc. pomoc osobám v nouzi a soc. nepříjmutelným	200	1 898	111,8			200	1 898	1 898	111,8
4	43	4349	Ostatní sociální péče a pomoc ostatním skupinám obyvatel	6	6	100,0			6	6	100,0	
4	43	4350	Domovy pro seniory	2 770	2 770	100,0			2 770	2 770	2 770	100,0
4	43	4351	Osobní asistence, pečovatelská služba	21 015	19 906	105,8			21 015	19 906	21 066	105,8
4	43	4356	Denní stacionáře a centra denních služeb	470	1 041	151,7			470	1 041	1 517	145,7
4	43	4357	Domovy pro osoby se zdr. postižením a domovy se zvl. režim	10	10	120,0			10	10	12	120,0
4	43	4359	Ostatní služby a činnosti v oblasti sociální péče	3 443	5 430	91,1			3 443	5 430	4 945	91,1
4	43	4374	Azylové domy, nízkoprahová denní centra a noclehárny	386	386	100,0			386	386	386	100,0
4	43	4379	Ostatní služby a činnosti v oblasti sociální prevence	200	210	165	78,6		200	210	165	78,6
4	43		Soc. péče a pomoc v soc. zabezpečení a pol. zam.	28 108	31 459	32 768	104,2		28 108	31 459	32 768	104,2
4			Sociální věci a politika zaměstnanosti	28 108	31 473	32 820	104,3		28 108	31 473	32 820	104,3
5	52	5212	Ochrana obyvatelstva		1						1	
5	52		Civilní připravenost na krizové stavy		1						1	
5	53	5311	Bezpečnost a veřejný pořádek	31 287	31 784	32 383	101,9	200	31 487	31 984	33 318	104,2
5	53		Bezpečnost a veřejný pořádek	31 287	31 784	32 383	101,9	200	31 487	31 984	33 318	104,2
5	55	5512	Požární ochrana - dobrovolná část	153	196	207	105,6		153	296	307	103,7
5	55		Požární ochrana a integrovaný záchranný systém	153	196	207	105,6		153	296	307	103,7
5			Bezpečnost státu a právní ochrana	31 440	31 980	32 591	101,9	200	31 640	32 280	33 626	104,2
6	61	6171	Činnost místní správy	46 135	43 533	50 047	115,0		46 135	43 967	50 490	114,8
6	61		Státní správa a územní samospráva	46 135	43 533	50 047	115,0		46 135	43 967	50 490	114,8
6	62	6211	Archivní činnost	30	30	22	73,3		30	30	22	73,3
6	62	6223	Mezinárodní spolupráce j.n.		6						6	
6	62		Jiné veřejné služby a činnosti	30	30	28	93,3		30	30	28	93,3
6	63	6310	Obecné příjmy a výdaje z finančních operací	87 982	92 607	51 753	55,9		87 982	92 607	51 753	55,9

Plnění rozpočtu nedaňových a kapitálových příjmů statutárního města Brna k 31. 12. 2016 (v tis. Kč)

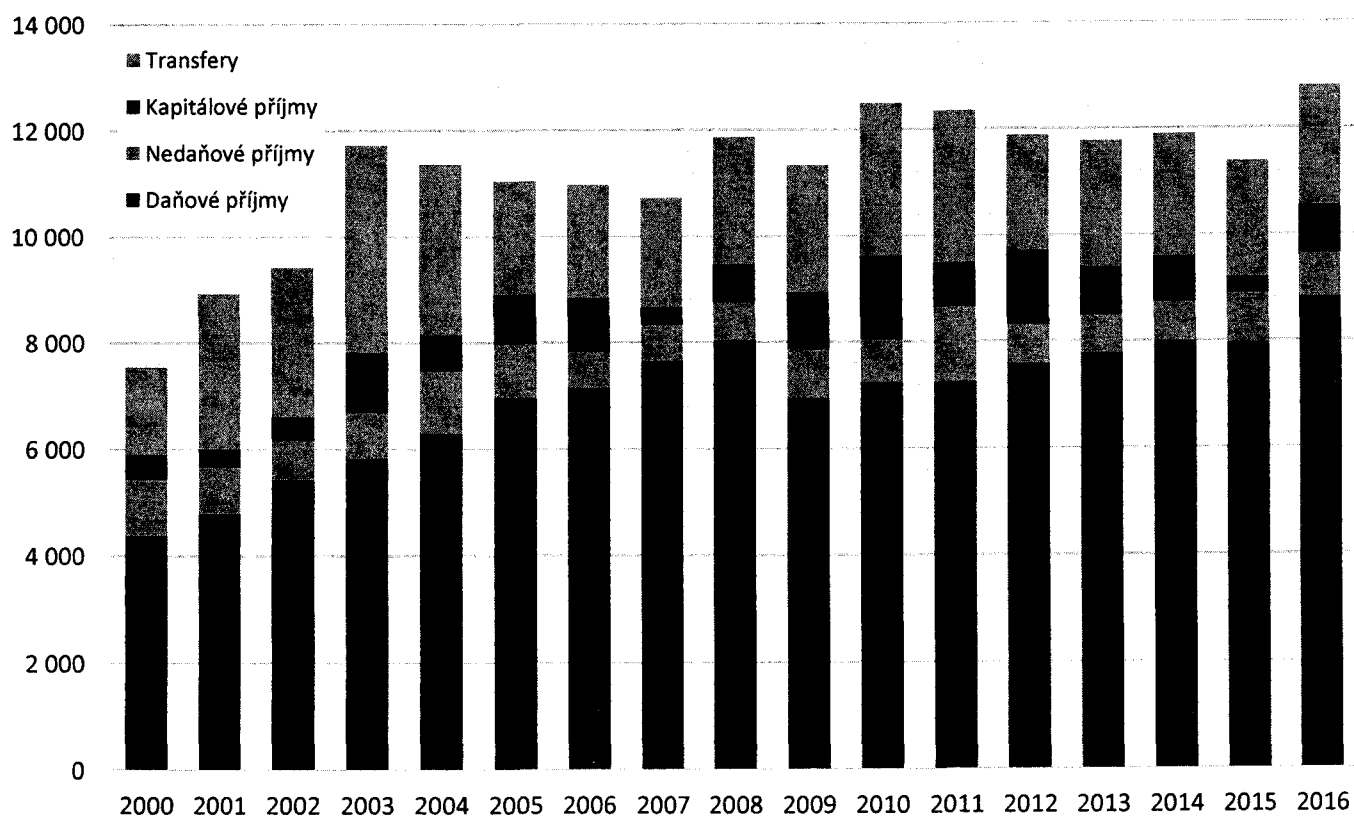
Členěno dle skupin a oddílů rozpočtové skladby

skupina	oddíl	§	název paragrafu	nedaňové příjmy			kapitálové příjmy			nedaňové a kapitálové příjmy celkem			
				SR 2016	UR k 31.12.2016	Sk k 31.12.2016	% S/UR	SR 2016	UR k 31.12.2016	Sk k 31.12.2016	% S/UR	SR 2016	UR k 31.12.2016
6	63	6399	Ostatní finanční operace			67						67	
6	63		Finanční operace	87 982	92 607	51 820	56,0					92 607	87 982
6	64	6402	Finanční vypořádání minulých let		2 647	2 647	100,0					2 647	
6	64	6409	Ostatní činnosti j.n.			6						6	
6	64		Ostatní činnosti		2 647	2 653	100,2					2 647	2 653
6			Všobecná veřejná správa a služby	134 147	138 817	104 548	75,3		434	443	134 147	139 251	104 991
			Nedaňové a kapitálové příjmy celkem	763 089	796 869	821 505	103,1	794 785	796 005	891 940	1 557 874	1 592 874	1 713 445

PŘÍJMY STATUTÁRNÍHO MĚSTA BRNA V ROCE 2016

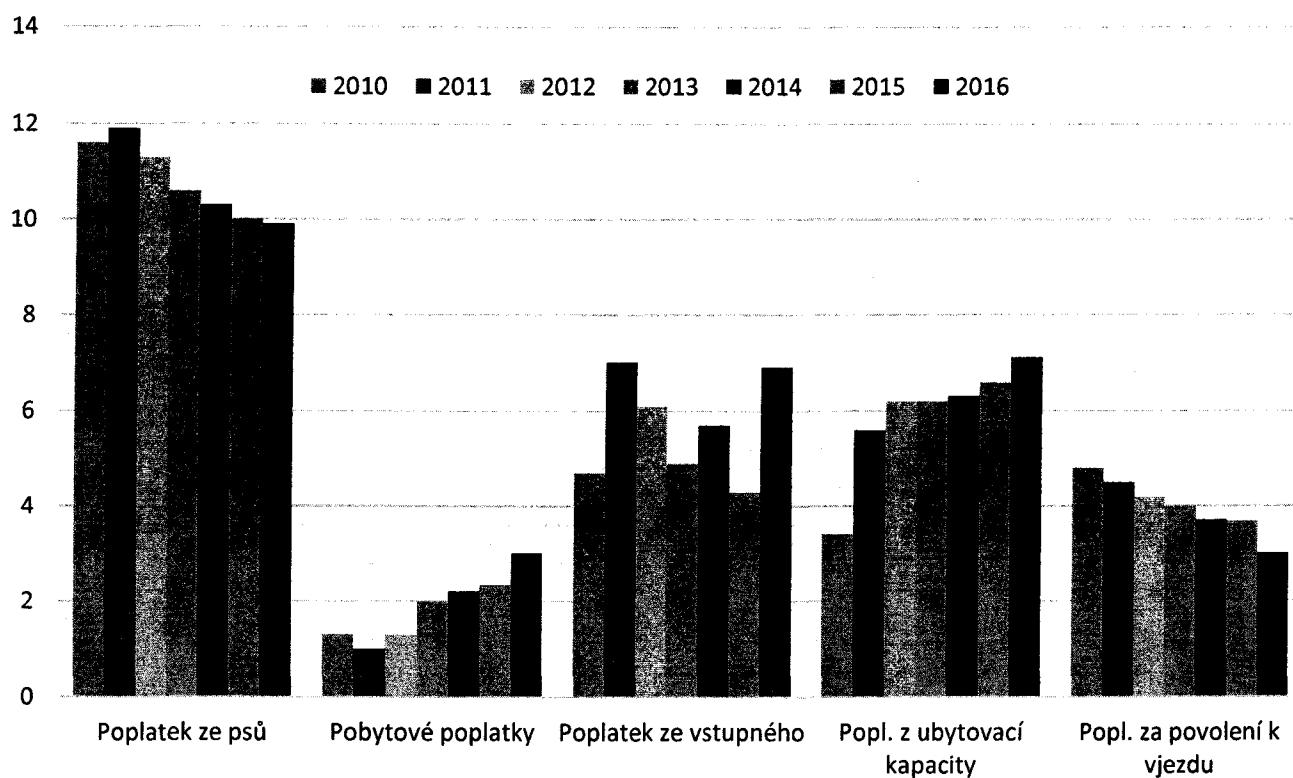


PŘÍJMY STATUTÁRNÍHO MĚSTA BRNA (MIL. KČ)

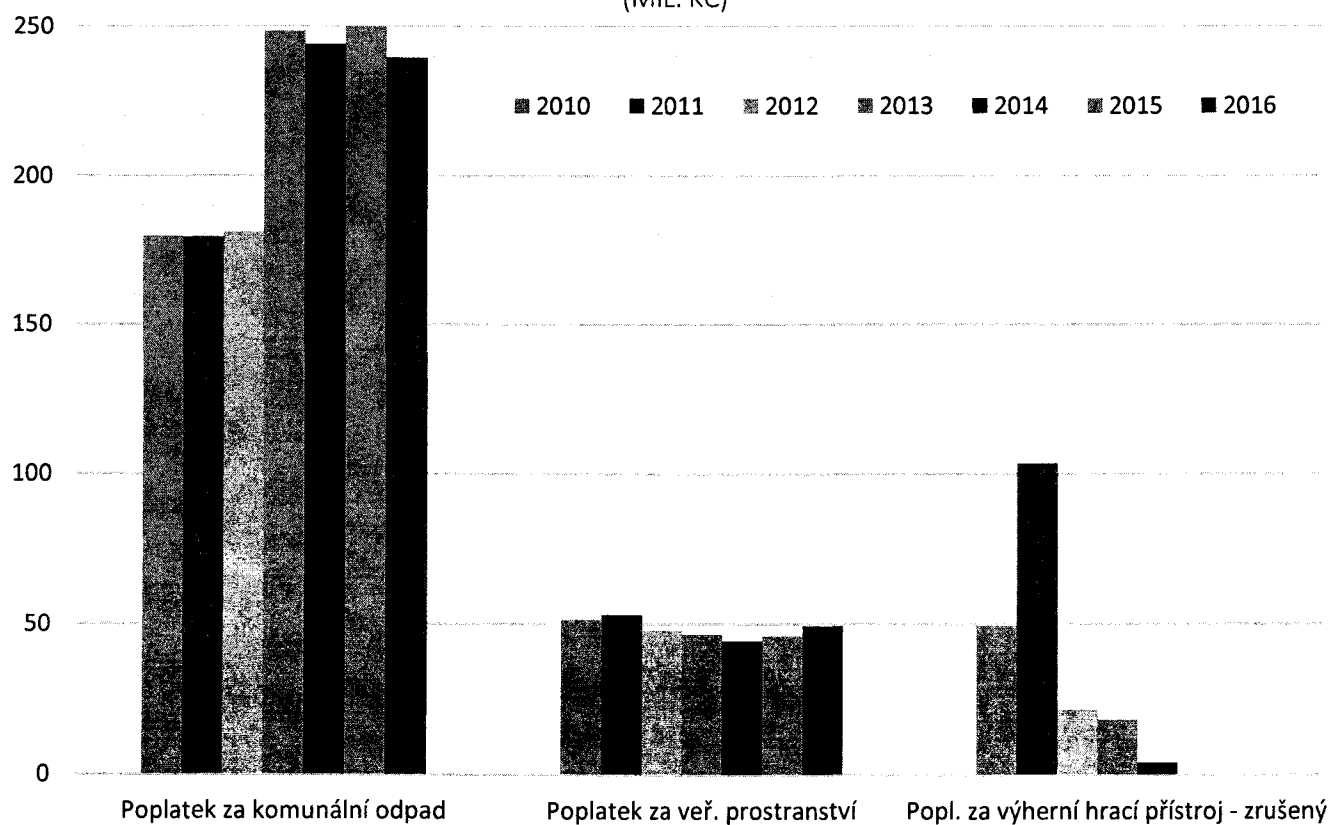


Pozn.: z daňových příjmů je pro srovnatelnost vyloučena daň z příjmů právnických osob za obce z rozpočtové činnosti, která je zahrnuta v příjmech i výdajích ve stejné výši a nemá tedy vliv na saldo příjmů a výdajů.

MÍSTNÍ POPLATKY STATUTÁRNÍHO MĚSTA BRNA (MIL. KČ)



MÍSTNÍ POPLATKY STATUTÁRNÍHO MĚSTA BRNA (MIL. KČ)



BĚŽNÉ A KAPITÁLOVÉ VÝDAJE STATUTÁRNÍHO MĚSTA BRNA K 31. 12. 2016 – rekapitulace dle oddílů (v tis. Kč)

odd.	název oddílu	Běžné výdaje			Kapitálové výdaje			Výdaje celkem									
		SR 2016	UR k 31.12.2016	% S/UR	SR 2016	UR k 31.12.2016	% S/UR	SR 2016	UR k 31.12.2016	% S/UR							
		15 909	13 673	9 707	71,0	427 572	531 288	498 921	93,9	2 458	9 143	7 694	84,2				
10	Zemědělství a lesní hospodářství	15 909	13 673	9 707	71,0	427 572	531 288	498 921	93,9	2 458	9 143	7 694	84,2	15 909	13 673	9 707	71,0
21	Průmysl, stavebnictví, obchod a služby	55 812	58 745	57 464	97,8	906 693	303 736	293 790	96,7	32 539	181 248	37 058	99,1	99 899	120 687	83 541	69,2
22	Doprava	2 775 655	2 860 105	2 419 620	84,6	2 72 614	303 736	293 790	96,7	142 562	238 037	1 031 245	57,9	3 223 279	3 285 481	2 783 714	84,7
23	Vodní hospodářství	26 172	26 241	23 956	91,3	1 054 197	1 031 245	596 743	57,9	597 875	630 779	577 927	91,6	754 178	597 120	516 027	86,4
24	Spoje		21	19	90,5					49 950	630 779	577 927	91,6		21	19	90,5
31	Vzdělávání a školní služby	427 572	531 288	498 921	93,9	906 693	303 736	293 790	96,7	142 562	238 037	1 031 245	57,9	642 886	892 750	756 443	84,7
32	Vzdělávání a školní služby	2 458	9 143	7 694	84,2	2 72 614	303 736	293 790	96,7	32 539	181 248	37 058	99,1	2 458	11 043	9 494	86,0
33	Kultura, církev a sdělovací prostředky	906 693	980 519	962 905	98,2	2 72 614	303 736	293 790	96,7	142 562	238 037	1 031 245	57,9	1 056 266	1 139 748	1 094 251	96,0
34	Tělovýchova a zájmová činnost	272 614	303 736	293 790	96,7	1 054 197	1 031 245	596 743	57,9	597 875	630 779	577 927	91,6	412 110	484 984	421 472	86,9
35	Zdravotnictví	142 562	238 037	235 818	99,1	1 054 197	1 031 245	596 743	57,9	597 875	630 779	577 927	91,6	175 101	275 095	269 905	98,1
36	Bydlení, komunální služby a územní rozvoj	1 054 197	1 031 245	596 743	57,9	1 054 197	1 031 245	596 743	57,9	597 875	630 779	577 927	91,6	2 321 121	2 564 146	1 388 321	54,1
37	Ochrana životního prostředí	597 875	630 779	577 927	91,6	597 875	630 779	577 927	91,6	597 875	630 779	577 927	91,6	641 519	714 564	651 731	91,2
38	Ostatní výzkum a vývoj	49 950	49 950	43 260	86,6	49 950	49 950	43 260	86,6	49 950	49 950	43 260	86,6	49 950	49 950	43 260	86,6
39	Ostatní činnosti související se službami pro obyv.	9 039	9 551	9 519	99,7	9 039	9 551	9 519	99,7	9 039	9 551	9 519	99,7	9 039	12 117	12 085	99,7
42	Politika zaměstnanosti	5				5				5				5			
43	Soc. péče a pomoc v soc. zabez. a politice zaměst.	509 917	718 198	694 542	96,7	509 917	718 198	694 542	96,7	509 917	718 198	694 542	96,7	570 078	748 748	717 132	95,8
52	Civilní připravenost na krizové stavy	4 894	4 498	255	5,7	4 894	4 498	255	5,7	4 894	4 498	255	5,7	5 094	5 475	388	7,1
53	Bezpečnost a veřejný pořádek	382 959	390 385	367 710	94,2	382 959	390 385	367 710	94,2	382 959	390 385	367 710	94,2	408 495	421 863	397 778	94,3
55	Požární ochrana a integrovaný záchranný systém	11 393	15 666	11 917	76,1	11 393	15 666	11 917	76,1	11 393	15 666	11 917	76,1	29 253	45 051	35 784	79,4
61	Státní správa a územní samospráva	1 585 008	1 672 176	1 540 872	92,1	1 585 008	1 672 176	1 540 872	92,1	1 585 008	1 672 176	1 540 872	92,1	1 730 619	1 829 721	1 635 082	89,4
62	Jiné veřejné služby a činnosti	16 005	16 285	13 793	84,7	16 005	16 285	13 793	84,7	16 005	16 285	13 793	84,7	18 005	17 285	14 004	81,0
63	Finanční operace	546 160	337 150	256 317	76,0	546 160	337 150	256 317	76,0	546 160	337 150	256 317	76,0	779 160	603 183	521 212	86,4
64	Ostatní činnosti	53 236	175 917	5 758	3,3	53 236	175 917	5 758	3,3	53 236	175 917	5 758	3,3	53 256	179 727	5 758	3,2
	Běžné a kapitálové výdaje celkem	9 446 085	10 073 308	8 628 507	85,7	9 446 085	10 073 308	8 628 507	85,7	9 446 085	10 073 308	8 628 507	85,7	12 997 680	14 012 432	11 367 108	81,1

Čerpání rozpočtu běžných a kapitálových výdajů statutárního města Brna k 31. 12. 2016 (v tis. Kč)
rekapitulace dle skupin a oddílů

sk. odd.	§	název paragrafu	Běžné výdaje			Kapitálové výdaje			Výdaje celkem			
			SR 2016	UR k 31.12.2016	% S/UR	SR 2016	UR k 31.12.2016	% S/UR	SR 2016	UR k 31.12.2016	% S/UR	
1	10	1012	40	50	27	54,0			40	50	27	54,0
1	10	1014	15 563	12 697	9 130	71,9			15 563	12 697	9 130	71,9
1	10	1019	221	277	107	38,6			221	277	107	38,6
1	10	1037	70	105	99	94,3			70	105	99	94,3
1	10	1039		529	329	62,2				529	329	62,2
1	10	1070	15	15	15	100,0			15	15	15	100,0
1	10	Zemědělství a lesní hospodářství	15 909	13 673	9 707	71,0			15 909	13 673	9 707	71,0
1		Zemědělství a lesní hospodářství	15 909	13 673	9 707	71,0			15 909	13 673	9 707	71,0
2	21	2115	500	500	253	50,6			500	500	253	50,6
2	21	2141	230	1 190	791	66,5	35 922	61 922	36 152	63 112	26 864	42,6
2	21	2143	55 082	57 055	56 420	98,9	8 165	20	63 247	57 075	56 424	98,9
2	21	Průmysl, stavebnictví, obchod a služby	55 812	58 745	57 464	97,8	44 087	61 942	99 899	120 687	83 541	69,2
2	22	2212	701 484	761 618	736 725	96,7	313 198	274 165	1 014 682	1 035 783	974 843	94,1
2	22	2219	101 178	125 010	106 407	85,1	126 756	132 666	227 934	257 676	222 352	86,3
2	22	2221	151	151	136	90,1			151	151	136	90,1
2	22	2223	194	243	139	57,2	500	632	694	875	139	15,9
2	22	2229	1 943 430	1 943 865	1 562 276	80,4	4 670	11 605	1 948 100	1 955 470	1 567 119	80,1
2	22	2253	15 000	15 000					15 000	15 000		
2	22	2271	5 838	5 838	5 705	97,7	2 500	3 510	8 338	9 348	8 095	86,6
2	22	2299	8 380	8 380	8 232	98,2		2 798	8 380	11 178	11 030	98,7
2	22	Doprava	2 775 655	2 860 105	2 419 620	84,6	447 624	425 376	3 223 279	3 285 481	2 783 714	84,7
2	23	2310	225	258	23	8,9	45 731	45 731	45 956	45 989	44 583	96,9
2	23	2321	18 805	18 835	18 151	96,4	622 969	509 267	641 774	528 102	456 051	86,4
2	23	2329					26 650	11 650	26 650	11 650	6 684	57,4
2	23	2331	2 670	2 670	2 026	75,9			2 670	2 670	2 026	75,9
2	23	2333	4 472	4 478	3 756	83,9	28 156	2 231	32 628	6 709	4 712	70,2
2	23	2339					4 500	2 000	4 500	2 000	1 971	98,6
2	23	Vodní hospodářství	26 172	26 241	23 956	91,3	728 006	570 879	754 178	597 120	516 027	86,4
2	24	2419		21	19	90,5				21	19	90,5
2	24	Spoje		21	19	90,5				21	19	90,5
2		Průmyslová a ostatní odvětví hospodářství	2 857 639	2 945 112	2 501 059	84,9	1 219 717	1 058 197	4 077 356	4 003 309	3 383 301	84,5
3	31	3111	110 427	145 995	138 436	94,8	61 901	140 492	172 328	286 487	254 504	88,8
3	31	3112	10						10			
3	31	3113	293 350	361 616	338 731	93,7	74 763	219 077	368 113	580 693	478 790	82,5
3	31	3114	5	25	25	100,0			5	25	25	100,0
3	31	3117	1 588	1 858	1 854	99,8			1 588	1 858	1 854	99,8
3	31	3119	4 235	5 886	4 477	76,1	78 600	130	82 835	6 016	4 607	76,6
3	31	3121		16	16	100,0				16	16	100,0
3	31	3122	3	3	3	100,0				3	3	100,0

Čerpání rozpočtu běžných a kapitálových výdajů statutárního města Brna k 31. 12. 2016 (v tis. Kč)
rekapitulace dle skupin a oddílů

sk. odd.	§	název paragrafu	Běžné výdaje			Kapitálové výdaje			Výdaje celkem			
			SR 2016	UR k 31.12.2016	% S/UR	SR 2016	UR k 31.12.2016	% S/UR	SR 2016	UR k 31.12.2016	SK k 31.12.2016	% S/UR
3 31	3133	Dětské domovy	5	5	60,0				5	5	3	60,0
3 31	3141	Školní stravování při předš. a zákl. vzdělávání	16 612	15 044	97,6	1 763	1 265	71,8	16 662	16 807	15 950	94,9
3 31	3149	Ostatní zařízení - výchova a vzdělávání mládeže	1 340	840	82,3				1 340	840	691	82,3
3 31		Vzdělávání a školské služby	427 572	531 288	93,9	361 462	257 522	71,2	642 886	892 750	756 443	84,7
3 32	3231	Základní umělecké školy	95	115	98,3	100			95	215	113	52,6
3 32	3233	Střediska volného času	2 328	9 023	84,0	1 800	1 800	100,0	2 328	10 823	9 376	86,6
3 32	3239	Záležitosti zájmového studia	35						35			
3 32	3299	Ostatní záležitosti vzdělávání		5	100,0					5	5	100,0
3 32		Vzdělávání a školské služby	2 458	9 143	84,2	1 900	1 800	94,7	2 458	11 043	9 494	86,0
3 33	3311	Divadelní činnost	564 872	609 225	100,0	95 296	90 953	95,4	662 442	704 521	700 161	99,4
3 33	3312	Hudební činnost	78 644	84 655	98,1	22 000	5 010	22,8	100 644	106 655	88 025	82,5
3 33	3313	Filmová tvorba, distribuce, kina a archív	1 409	4 424	100,0	228	2 070	85,3	1 637	6 852	6 494	94,8
3 33	3314	Činnost knihovnické	60 985	65 600	99,7	2 000	5 493	94,0	62 985	71 442	70 880	99,2
3 33	3315	Činnost muzeí a galerií	57 828	60 388	100,0	1 600	2 596	99,2	59 428	62 984	62 963	100,0
3 33	3316	Vydavatelská činnost	1 412	1 462	96,6				1 412	1 462	1 412	96,6
3 33	3317	Výstavní činnost v kultuře	19 007	20 290	99,1	140	15	10,0	19 147	20 305	20 125	99,1
3 33	3319	Ostatní záležitosti kultury	43 152	46 057	89,7	18 100	19 737	91,5	61 252	67 624	61 046	90,3
3 33	3322	Zachování a obnova kulturních památek	16 900	18 875	89,8	5 000	5 694	39,1	21 900	24 569	19 179	78,1
3 33	3326	Pořízení, zachování a obnova kulturních hodnot	2 379	2 417	81,0	2 880	2 787	88,2	5 259	5 577	4 745	85,1
3 33	3329	Ost. záležitosti ochrany památek a kulturní dědictví	150	150	100,0				150	150	150	100,0
3 33	3330	Činnost registrovaných církví a náb. společnosti	70	270	100,0				70	270	270	100,0
3 33	3341	Rozhlas a televize	97	53	7,2				97	53	7	13,2
3 33	3349	Ostatní záležitosti sdělovacích prostředků	27 561	30 433	80,4				27 561	30 433	24 465	80,4
3 33	3369	Ost. správa v oblasti kultury, církví a sděl. prostředků	45	50	100,0				45	50	50	100,0
3 33	3391	Mezinár. spolupráce v kultuře, církvích a sděl. prostředcích		250	100,0					250	250	100,0
3 33	3392	Zájemová činnost v kultuře	23 322	25 437	99,1	576	479	83,2	23 322	26 013	25 683	98,7
3 33	3399	Záležitosti církví, kultury a sděl. prostředků	8 860	10 483	79,6	55			8 915	10 538	8 346	79,2
3 33		Kultura, církev a sdělovací prostředky	906 693	980 519	98,2	159 279	131 346	82,5	1 056 266	1 139 748	1 094 251	96,0
3 34	3412	Sportovní zařízení v majetku obce	19 740	33 539	75,9	52 413	28 887	55,1	50 260	85 952	54 359	63,2
3 34	3419	Ostatní tělovýchovná činnost	232 987	247 965	99,8	105 599	82 079	88,4	338 586	340 818	329 512	96,7
3 34	3421	Využití volného času dětí a mládeže	18 126	19 652	94,7	3 377	16 680	46,5	21 503	55 552	35 296	63,5
3 34	3429	Ostatní zájemová činnost a rekreace	1 761	2 580	87,9	82	36	43,9	1 761	2 662	2 305	86,6
3 34		Tělovýchovná a zájmová činnost	272 614	303 736	96,7	181 248	127 682	70,4	412 110	484 984	421 472	86,9
3 35	3511	Všeobecná ambulantní péče	18 977	20 186	95,1	25 750	21 885	88,1	44 727	45 036	41 085	91,2
3 35	3522	Ostatní nemocnice	49 639	141 983	100,0	6 200	11 999	100,0	55 839	153 983	153 982	100,0
3 35	3523	Odborné léčebné ústavy	11 942	11 942	100,0				11 942	11 942	11 942	100,0
3 35	3529	Ostatní ústavní péče	42 004	42 301	100,0				42 004	42 301	42 301	100,0
3 35	3541	Prevence před drogami, alkoholem, nikotinem	7 055	7 055	100,0				7 055	7 055	7 055	100,0
3 35	3543	Pomoc zdravotně postiženým	20	20	100,0				20	20	20	100,0
3 35	3599	Ostatní činnost ve zdravotnictví	12 925	14 550	91,5	589	208	203	13 514	14 758	13 520	91,6
3 35		Zdravotnictví	142 562	238 037	99,1	32 539	37 058	92,0	175 101	275 095	269 905	98,1
3 36	3612	Bytové hospodářství	568 783	535 456	37,7	894 121	1 267 937	45,0	1 462 904	1 803 393	772 892	42,9
3 36	3613	Nebytové hospodářství	10 266	10 112	67,3	15 334	9 088	69,2	25 600	19 200	13 093	68,2

Čerpání rozpočtu běžných a kapitálových výdajů statutárního města Brna k 31. 12. 2016 (v tis. Kč)
rekapitulace dle skupin a oddílů

sk. odd.	§	název paragrafu	Běžné výdaje			Kapitálové výdaje			Výdaje celkem				
			SR 2016	UR k 31.12.2016	% S/UR	SR 2016	UR k 31.12.2016	% S/UR	SR 2016	UR k 31.12.2016	% S/UR		
3	36	3619	40 650	34 080	8 239	24,2	20 715	8 879	42,9	40 650	54 795	17 118	31,2
3	36	3631	161 768	183 689	170 018	92,6	1 418	1 145	80,7	161 938	185 107	171 163	92,5
3	36	3632	34 776	37 481	35 415	94,5	35 125	21 582	97,0	69 901	59 741	56 997	95,4
3	36	3633	18 182	23 257	22 923	98,6	30 000	20 001	95,2	48 182	44 257	42 924	97,0
3	36	3635	21 161	25 044	20 521	81,9	1 471	1 423	96,7	21 161	26 515	21 944	82,8
3	36	3636	21 040	34 111	16 601	48,7	779	644	36,2	21 819	35 890	17 245	48,0
3	36	3639	173 879	144 323	113 090	78,4	291 395	160 712	85,8	465 274	331 556	273 802	82,6
3	36	3699	3 692	3 692	1 143	31,0				3 692	3 692	1 143	31,0
3	36	Bydlení, komunální služby a územní rozvoj	1 054 197	1 031 245	596 743	57,9	1 266 924	791 578	51,6	2 321 121	2 564 146	1 388 321	54,1
3	37	3716	3 830	3 825	2 732	71,4				3 830	3 825	2 732	71,4
3	37	3719	500	500							500		
3	37	3722	204 948	199 623	184 165	92,3	240	984	73,8	205 188	200 956	185 149	92,1
3	37	3723			330		330				330		
3	37	3725	128 220	133 403	126 140	94,6	5 578	3 858	99,9	133 798	137 266	129 998	94,7
3	37	3729	5 247	5 322	2 660	50,0	40	90	48	5 287	5 412	2 708	50,0
3	37	3733	642	642	456	71,0				642	642	456	71,0
3	37	3739	1 160	1 160	274	23,6				1 160	1 160	274	23,6
3	37	3741	56 249	59 547	59 240	99,5	21 680	14 717	96,8	77 929	74 757	73 957	98,9
3	37	3742	970	970	496	51,1				970	970	496	51,1
3	37	3744	396	546	103	18,9		250		396	796	103	12,9
3	37	3745	191 769	220 647	197 232	89,4	16 106	62 709	86,4	207 875	283 356	251 429	88,7
3	37	3749	366	516	502	97,3				366	516	502	97,3
3	37	3753	50	55	54	98,2				50	55	54	98,2
3	37	3792	4 028	4 023	3 873	96,3				4 028	4 023	3 873	96,3
3	37	Ochrana životního prostředí	597 875	630 779	577 927	91,6	43 644	83 785	73 804	641 519	714 564	651 731	91,2
3	38	3809	49 950	49 950	43 260	86,6				49 950	49 950	43 260	86,6
3	38	Ostatní výzkum a vývoj	49 950	49 950	43 260	86,6				49 950	49 950	43 260	86,6
3	39	3900	9 039	9 551	9 519	99,7		2 566	100,0	9 039	12 117	12 085	99,7
3	39	Ostatní činnosti související se službami pro obyvatele	9 039	9 551	9 519	99,7		2 566	100,0	9 039	12 117	12 085	99,7
3		Služby pro obyvatele	3 462 960	3 784 248	3 226 577	85,3	1 847 490	2 360 149	1 420 385	5 310 450	6 144 397	4 646 962	75,6
4	42	4227	5							5			
4	42	Politika zaměstnanosti	5							5			
4	43	4311		5	5	100,0					5	5	100,0
4	43	4312	80	4 656	4 601	98,8				80	4 656	4 601	98,8
4	43	4319		20	16	80,0					20	16	80,0
4	43	4324	6 896	48 648	48 558	99,8				6 896	48 648	48 558	99,8
4	43	4329	137	246	232	94,3				137	246	232	94,3
4	43	4333		15	15	100,0					15	15	100,0
4	43	4339	10	151	133	88,1				10	151	133	88,1
4	43	4341	5 912	12 448	7 476	60,1		127		5 912	12 575	7 476	59,5
4	43	4342	6 850	8 772	8 761	99,9		285		6 850	9 057	9 046	99,9
4	43	4344	8 459	8 459	8 459	100,0					8 459	8 459	100,0

Čerpání rozpočtu běžných a kapitálových výdajů statutárního města Brna k 31. 12. 2016 (v tis. Kč)
rekapitulace dle skupin a oddílů


sk. odd.	§	název paragrafu	Běžné výdaje			Kapitálové výdaje			Výdaje celkem		
			SR 2016	UR k 31.12.2016	% S/UR	SR 2016	UR k 31.12.2016	% S/UR	SR 2016	UR k 31.12.2016	% S/UR
4	43	4349	264	3 601	89,2			264	3 601	89,2	
4	43	4350	178 137	254 266	100,0			181 037	261 036	100,0	
4	43	4351	86 640	110 882	91,7			141 740	125 785	89,7	
4	43	4352	520	45				520	45		
4	43	4353		80	100,0				80	100,0	
4	43	4354		4 843	100,0				5 743	85,0	
4	43	4355		910	100,0				910	100,0	
4	43	4356	5 694	14 809	98,7			5 694	15 248	98,7	
4	43	4357	33 031	85 020	100,0			34 561	91 130	96,6	
4	43	4359	96 800	25 509	90,8			96 911	23 605	90,9	
4	43	4371		5 221	100,0				5 221	100,0	
4	43	4372		1 642	100,0				1 642	100,0	
4	43	4373		75	100,0				75	100,0	
4	43	4374	87 236	98 452	99,9			87 756	98 972	99,9	
4	43	4375	15	6 395	100,0			15	6 395	100,0	
4	43	4376		2 177	100,0				2 177	100,0	
4	43	4377		1 415	99,9				1 415	99,9	
4	43	4378		6 662	100,0				6 662	100,0	
4	43	4379	1 690	5 388	98,3			1 690	5 388	98,3	
4	43	4399	5	7 386	16,8			5	7 386	16,8	
4	43		509 917	718 198	96,7			570 078	748 748	95,8	
4		Sociální péče a pomoc a společné činnosti v soc. zabezpečení	509 922	718 198	96,7			570 083	748 748	95,8	
5	52	5212	1 974	1 578	15,7			1 974	2 355	10,5	
5	52	5269	210	210				210	210		
5	52	5272	2 505	2 505				2 505	2 505		
5	52	5273	200	200				200	400	35,0	
5	52	5279	5	5				5	5		
5	52		4 894	4 498	255	5,7		200	5 094	388	
5	53	5311	379 334	385 481	94,2			404 870	416 815	94,3	
5	53	5319	3 610	4 904	94,4			3 610	5 039	94,6	
5	53	5399	15	15				15	9	88,9	
5	53		382 959	390 385	367 710	94,2		408 495	421 863	94,3	
5	55	5511	3 300	3 600	100,0			3 300	9 600	100,0	
5	55	5512	7 678	11 633	68,3			25 538	35 018	73,7	
5	55	5519	415	433	369	85,2		415	433	85,2	
5	55		11 393	15 666	11 917	76,1		29 253	45 051	79,4	
5		Bezpečnost státu a právní ochrana	399 246	410 549	379 882	92,5		442 842	472 389	91,9	
6	61	6112	113 015	115 259	109 038	94,6		113 015	115 259	94,6	
6	61	6115	300	12 816	10 717	83,6		300	12 816	83,6	
6	61	6119	120					120			
6	61	6171	1 471 573	1 538 996	1 417 295	92,1		1 617 184	1 696 541	89,1	

Čerpání rozpočtu běžných a kapitálových výdajů statutárního města Brna k 31. 12. 2016 (v tis. Kč)

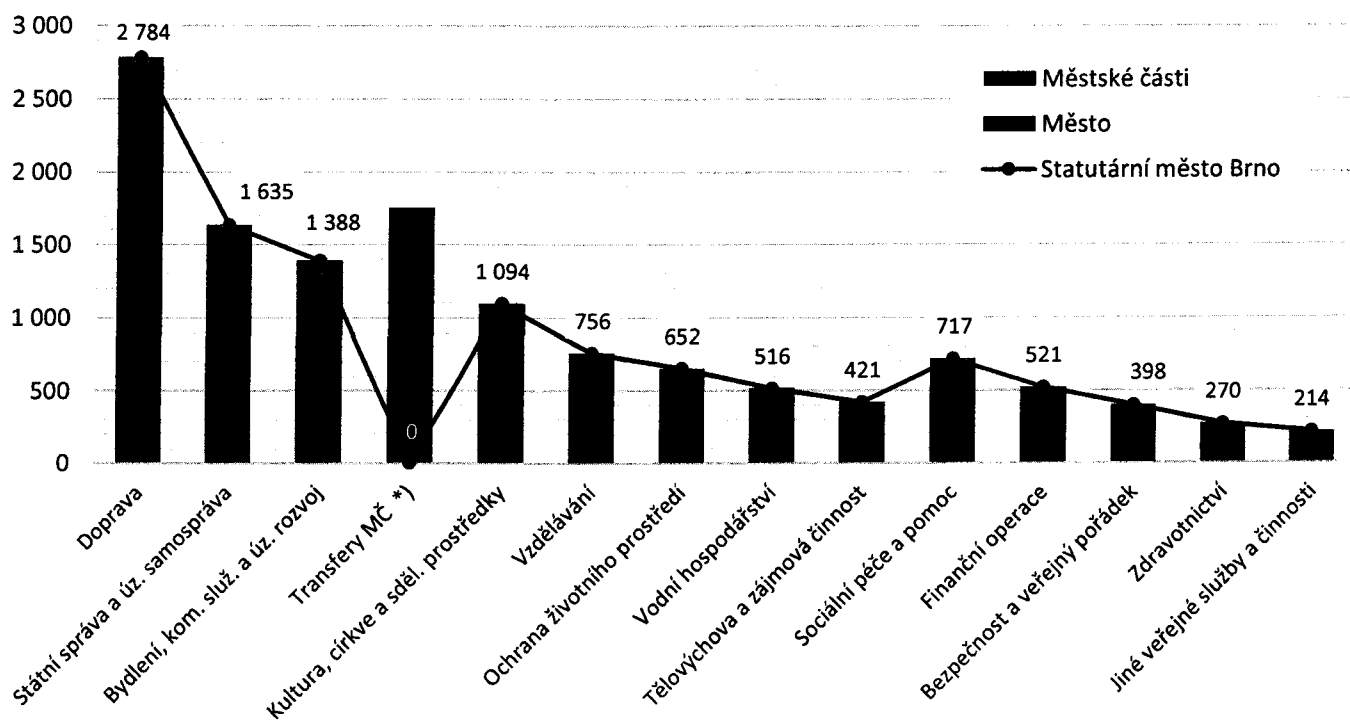
rekapitulace dle skupin a oddílů

sk. odd.	§	název paragrafu	Běžné výdaje			Kapitálové výdaje			Výdaje celkem					
			SR 2016	UR k 31.12.2016	% S/UR	SR 2016	UR k 31.12.2016	% S/UR	SR 2016	UR k 31.12.2016	% S/UR			
6	61	6173	5 105	3 822	74,9									
			1 585 008	1 672 176	92,1	145 611	157 545	94 210	59,8	1 730 619	1 829 721	5 105	3 822	74,9
6	61	Státní správa a územní samospráva												
			5 982	5 145	86,0	2 000	1 000	211	21,1	7 982	6 982	6 982	5 356	76,7
6	62	6211	10 023	8 648	83,9					10 023	10 303	10 303	8 648	83,9
			16 005	13 793	84,7	2 000	1 000	211	21,1	18 005	17 285	17 285	14 004	81,0
6	63	6310	146 683	147 017	41,2	233 000	266 000	264 862	99,6	379 683	413 017	413 017	325 423	78,8
6	63	6320	1 457	1 470	90,2					1 457	1 470	1 470	1 326	90,2
6	63	6330	33 607	34 503	109,7					33 607	34 503	34 503	37 838	109,7
6	63	6399	364 413	154 160	101,6		33	33	100,0	364 413	154 193	154 193	156 625	101,6
6	63	Finanční operace	546 160	337 150	76,0	233 000	266 033	264 895	99,6	779 160	603 183	603 183	521 212	86,4
6	64	6402		2 494	99,9						2 494	2 494	2 492	99,9
6	64	6409	53 236	173 423	1,9	20	3 810			53 256	177 233	177 233	3 266	1,8
6	64	Ostatní činnosti j. n.	53 236	175 917	3,3	20	3 810			53 256	179 727	179 727	5 758	3,2
6		Všeobecná veřejná správa a služby	2 200 409	2 201 528	82,5	380 631	428 388	359 316	83,9	2 581 040	2 629 916	2 629 916	2 176 056	82,7
		Běžné a kapitálové výdaje celkem	9 446 085	10 073 308	85,7	3 551 595	3 939 124	2 738 601	69,5	12 997 680	14 012 432	14 012 432	11 367 108	81,1

BĚŽNÉ A KAPITÁLOVÉ VÝDAJE STATUTÁRNÍHO MĚSTA BRNA (MIL. KČ)

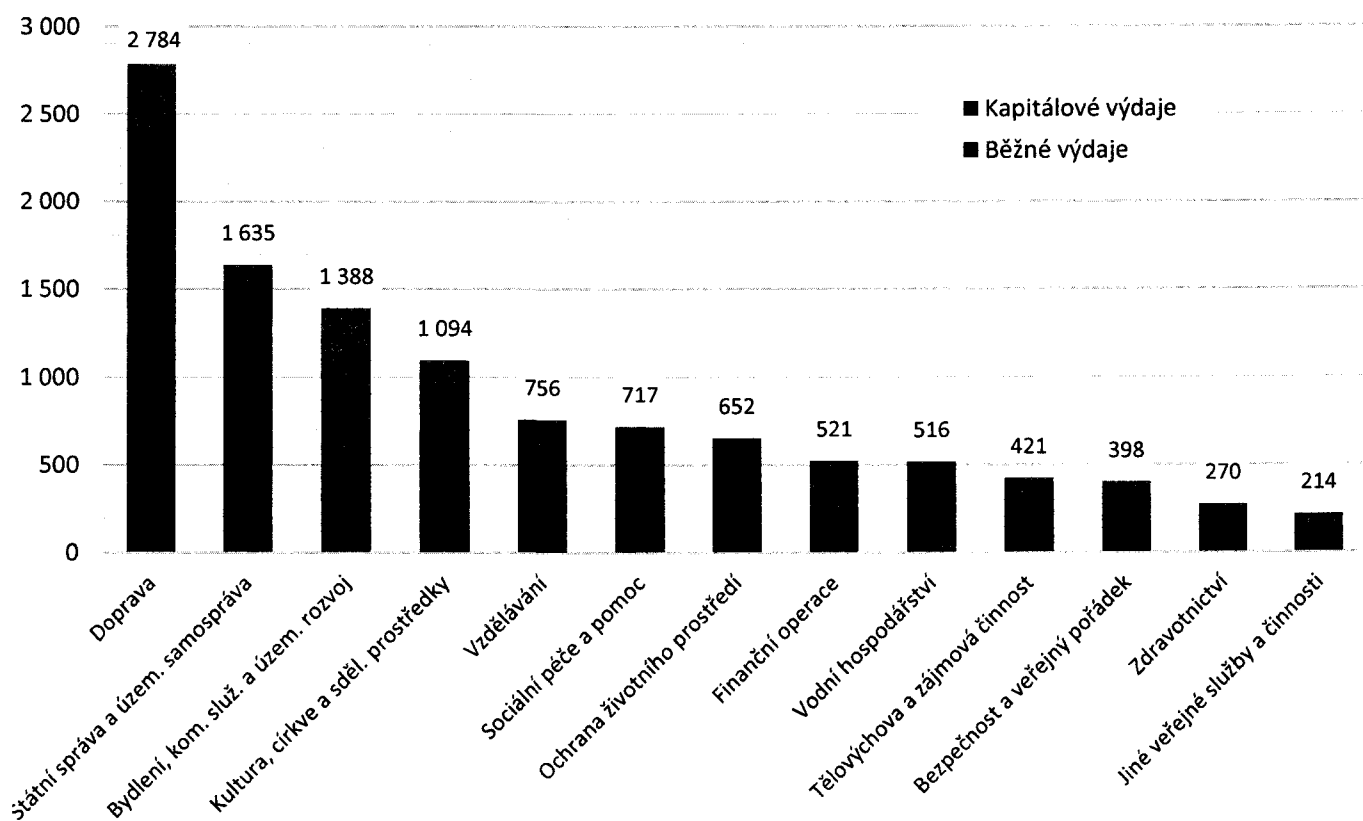


CELKOVÉ VÝDAJE STATUTÁRNÍHO MĚSTA BRNA V ROCE 2016
V ČLENĚNÍ NA VÝDAJE MĚSTA A MĚSTSKÝCH ČÁSTÍ
(MIL. KČ)



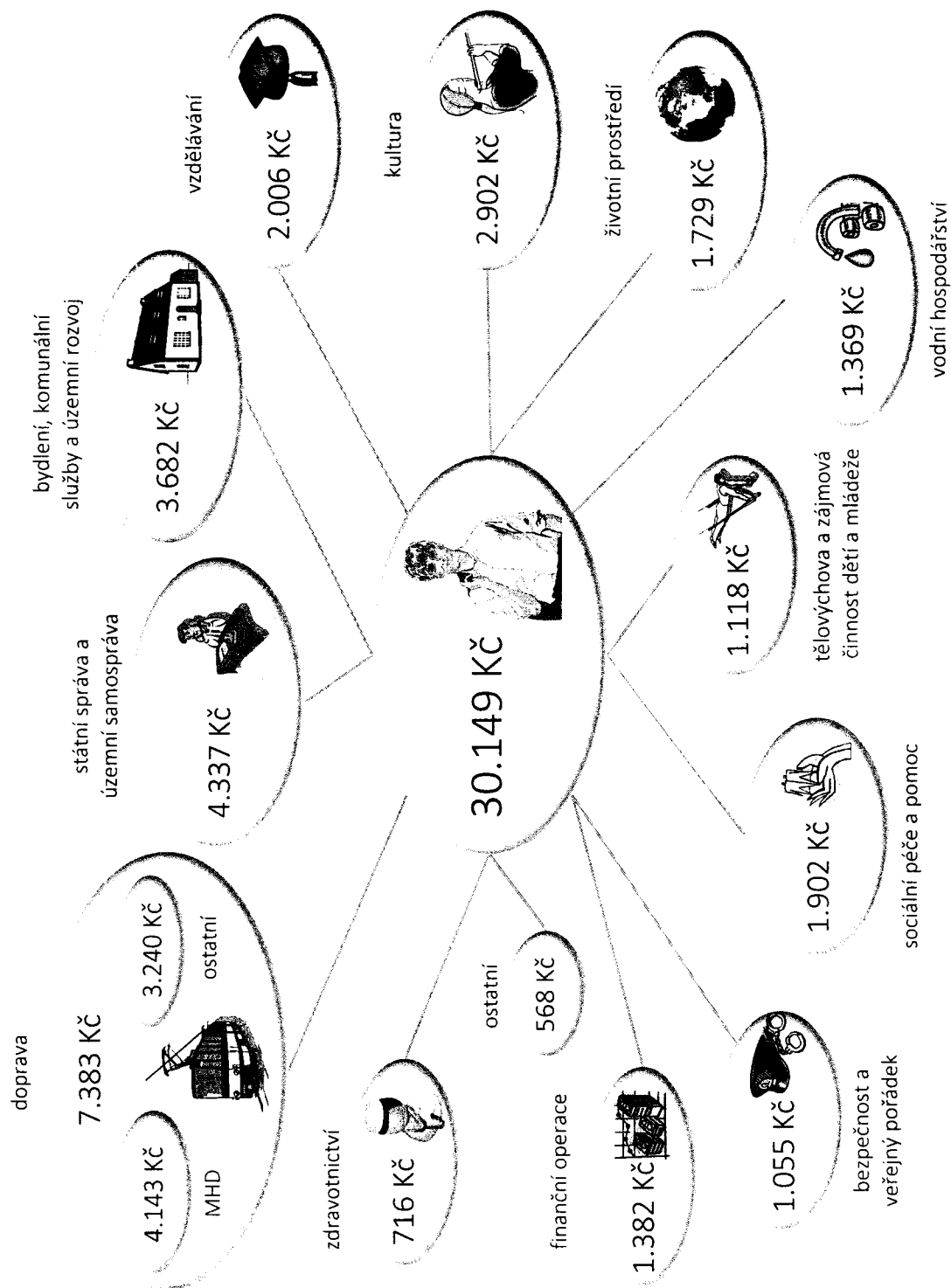
*) konsolidace na úrovni statutárního města

STRUKTURA VÝDAJŮ STATUTÁRNÍHO MĚSTA BRNA V ROCE 2016
(MIL. KČ)



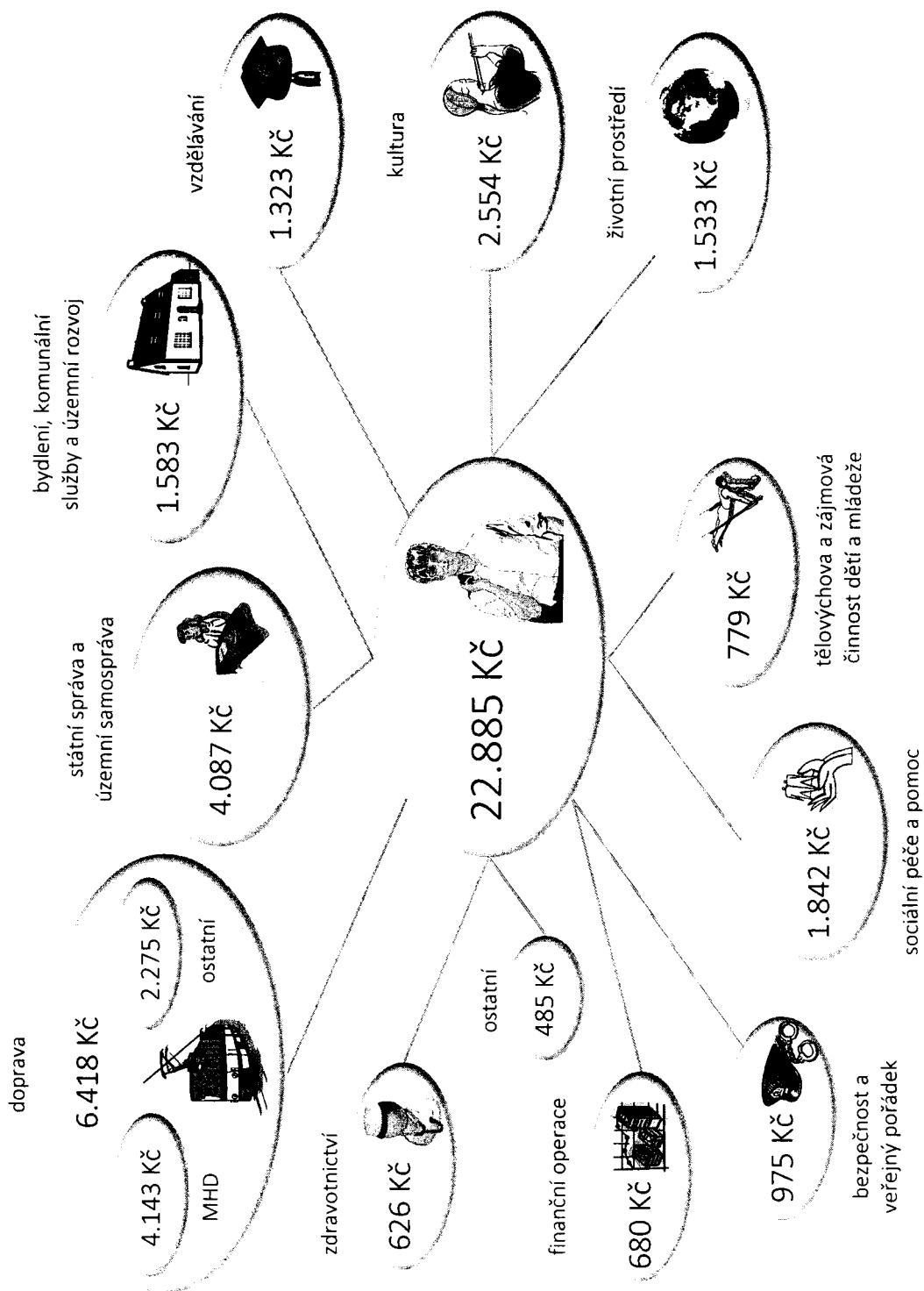
VÝDAJE STATUTÁRNÍHO MĚSTA BRNA V ROCE 2016 NA 1 OBYVATELE

CELKOVÉ VÝDAJE



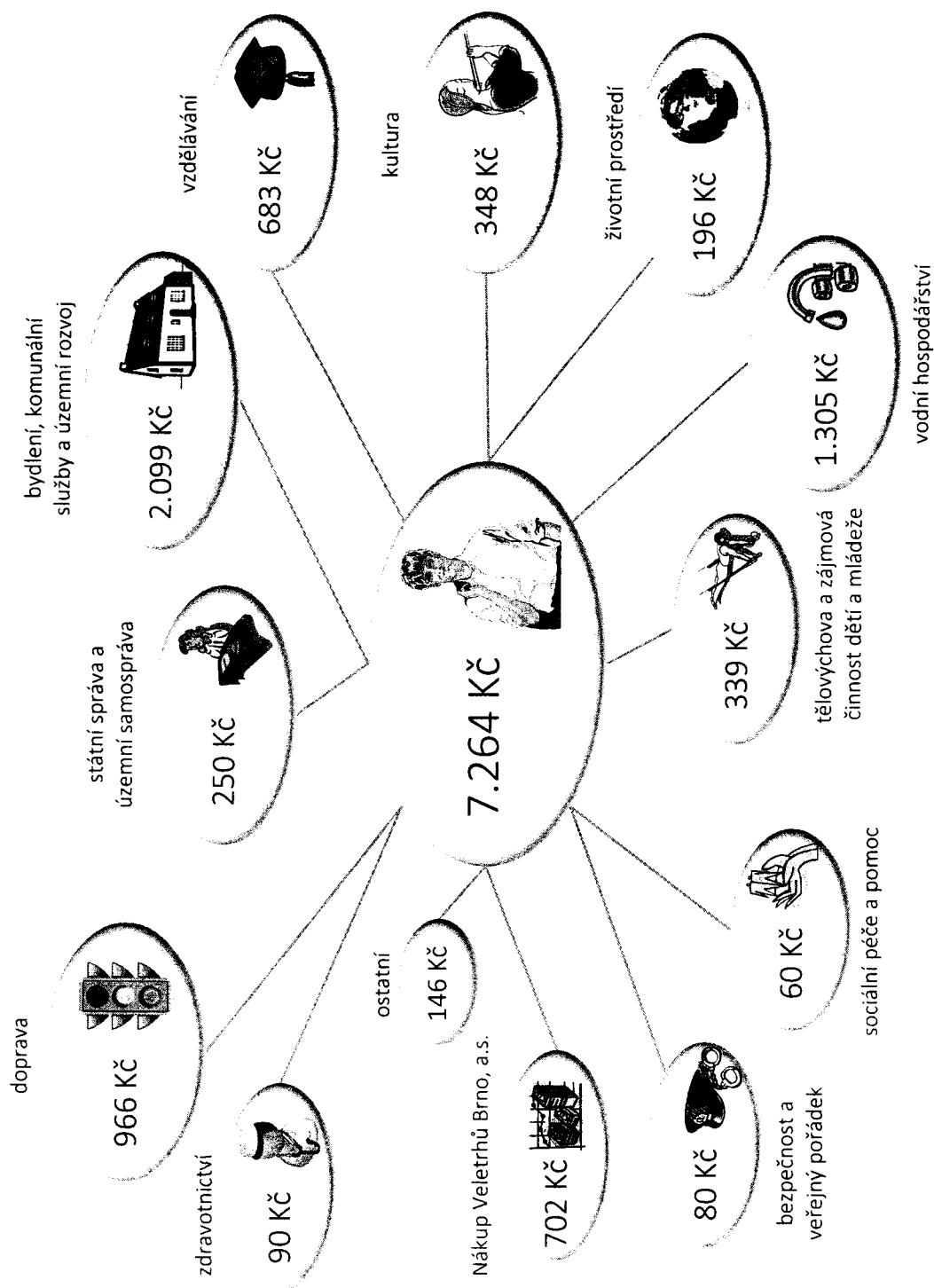
VÝDAJE STATUTÁRNÍHO MĚSTA BRNA V ROCE 2016 NA 1 OBYVATELE

BĚŽNÉ VÝDAJE




VÝDAJE STATUTÁRNÍHO MĚSTA BRNA V ROCE 2016 NA 1 OBYVATELE

KAPITÁLOVÉ VÝDAJE



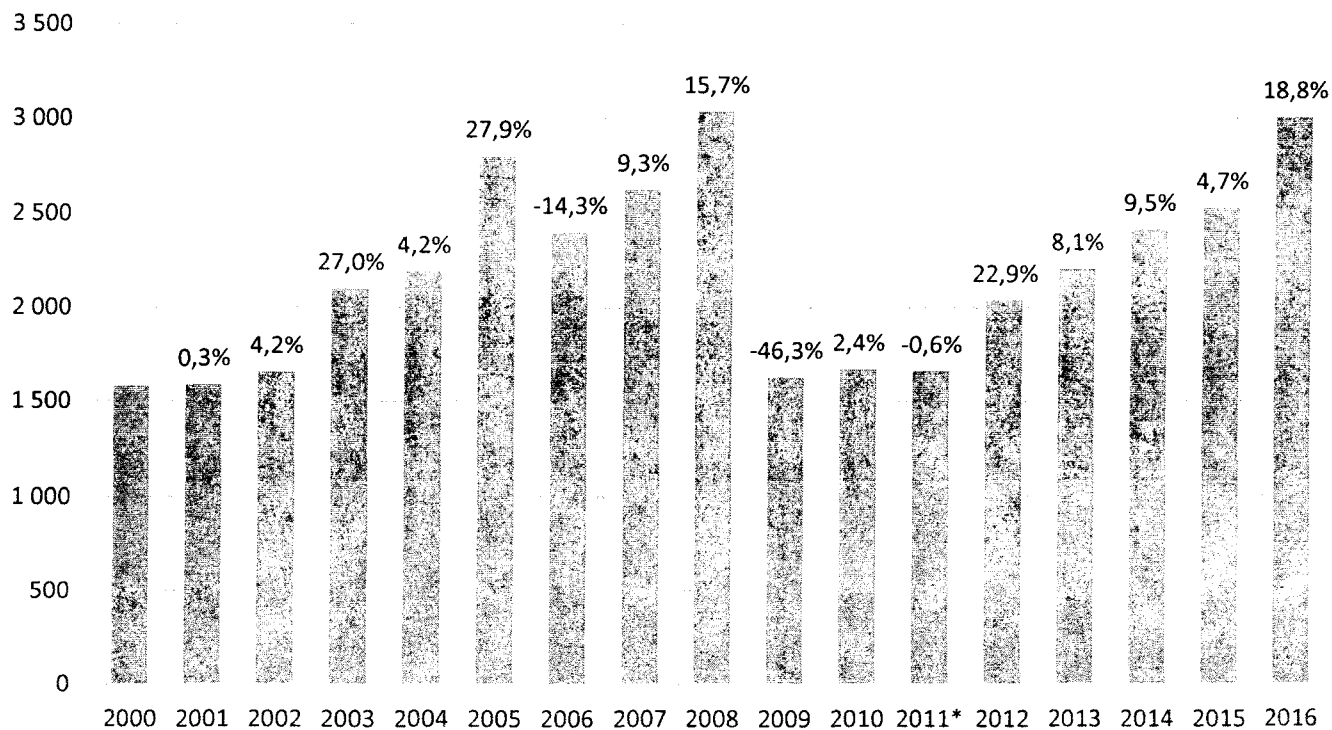
STRUKTURA ZADLUŽENOSTI STATUTÁRNÍHO MĚSTA BRNA K 31.12.
(MIL. KČ)



Tvorba provozního přebytku statutárního města Brna k 31.12.2016 (v tis. Kč)

č.ř.	třída, seskupení	statutární město Brno					
		Schválený rozpočet	Upravený rozpočet	Skutečnost k 31.12.2016	% S/SR	% S/UR	
1	tř. 1	8 083 453	8 000 349	8 969 708	111,0	112,1	
2	tř. 2	763 089	796 869	821 505	107,7	103,1	
3	sk. 41	1 560 329	2 061 268	1 839 161	117,9	89,2	
4	PROVOZNÍ PŘÍJMY (ř.1 až ř.3)	10 406 871	10 858 486	11 630 374	111,8	107,1	
5	tř. 5	9 446 085	10 073 308	8 628 507	91,3	85,7	
6	Provozní přebytek (ř.4 - ř.5)	960 786	785 178	3 001 867	312,4	382,3	
7	Podíl provozního přebytku na provozních příjmech (v %)	9,2	7,2	25,8			

TVORBA PROVOZNÍHO PŘEBYTKU STATUTÁRNÍHO MĚSTA BRNA (MIL. KČ)



*) nedaňové příjmy 2011 jsou očištěny o (účetní) kurzový zisk ve výši 540 280 tis. Kč v souvislosti se splacením I. emise obligací z roku 2001

PODÍL PROVOZNÍHO PŘEBYTKU NA PROVOZNÍCH PŘÍJMECH STATUTÁRNÍHO MĚSTA BRNA



Pozn.: Provozní přebytek je tvořen rozdílem mezi provozními příjmy a provozními výdaji

*) nedaňové příjmy 2011 jsou očištěny o (účetní) kurzový zisk ve výši 540 280 tis. Kč v souvislosti se splacením I. emise obligací z roku 2001

**Přehled přijatých účelových transferů z jiných veřejných rozpočtů
a ze zahraničí k 31.12.2016**

Datum (město)	NEINVESTIČNÍ TRANSFERY	UR v tis. Kč	Skutečnost v Kč	ÚZ	POL.
	MINISTERSTVO FINANČÍ	12 015,00	12 015 000,00		
29.9.2016	Dotace na zajištění výdajů v souvis. s konáním společ. voleb do zastupitel. krajů a Senátu PCR	12 015,00	12 015 000,00	98193	4111
	STÁTNÍ FOND ROZVOJE BYDLENÍ	5 611,95	5 611 948,00		
	Brno - Černovice - dotace k úvěru na opravu panelových bytů	111,04	111 040,00	92241	4113
	Brno - Nový Lískovec - dotace k úvěru na opravu panelových bytů	1 989,62	1 989 618,00	92241	4113
	Brno - Slatina - dotace k úvěru na opravu panelových bytů	1 954,24	1 954 236,00	92241	4113
	Brno - Vinohrady - dotace k úvěru na opravu panelových bytů	1 557,05	1 557 054,00	92241	4113
	STÁTNÍ FOND ŽIVOTNÍHO PROSTŘEDÍ	252,33	252 328,25		
24.3.2016	Příprava a realizace prvků územního systému ekologické stability ÚSES v k.ú. Chrlice	5,84	5 836,25	90001	4113
	Brno - Ořešín - sadové úpravy ulice Drozdí v MČ Brno - Ořešín	246,49	246 492,00	90104	4113
	STÁTNÍ ZEMĚDĚLSKÝ INTERVENČNÍ FOND	139,14	139 138,86		
	Brno - Ořešín - přímé platby zemědělcům - SR	4,88	4 875,35	89450	4113
	Brno - Ořešín - přímé platby zemědělcům - EU	134,26	134 263,51	89023	4113
	ÚŘAD PRÁCE	27 570,15	25 067 564,00		
14.1.2016	Státní příspěvek na výkon péstounské péče	12,00	12 000,00	13010	4116
11.2.2016	Státní příspěvek na výkon péstounské péče	3 504,00	3 504 000,00	13010	4116
6.5.2016	Státní příspěvek na výkon péstounské péče	8,00	8 000,00	13010	4116
10.5.2016	Státní příspěvek na výkon péstounské péče	36,00	36 000,00	13010	4116
26.5.2016	Státní příspěvek na výkon péstounské péče	36,00	36 000,00	13010	4116
6.6.2016	Vratka části státního příspěvku na výkon péstounské péče	-56,00	-56 000,00	13010	4116
7.7.2016	Vratka části státního příspěvku na výkon péstounské péče	-28,00	-28 000,00	13010	4116
18.11.2016	Aktivní politika zaměstnanosti - městská policie Brno	15,76	15 761,00	13101	4116
15.12.2016	Aktivní politika zaměstnanosti - městská policie Brno	30,00	30 000,00	13101	4116
	Brno - Kníničky - aktivní politika zaměstnanosti	28,10	28 000,00	13101	4116
	Brno - Komin - aktivní politika zaměstnanosti	0,00	13 548,00	13101	4116
	Brno - Ořešín - aktivní politika zaměstnanosti	93,00	93 001,00	13101	4116
	Brno - Bosonohy - aktivní politika zaměstnanosti - OP Zaměstnanost	334,00	339 868,00	13013	4116
	Brno - Ivanovice - aktivní politika zaměstnanosti - OP Zaměstnanost	340,00	288 696,00	13013	4116
	Brno - jih - aktivní politika zaměstnanosti - OP Zaměstnanost	303,56	303 560,00	13013	4116
	Brno - Kníničky - aktivní politika zaměstnanosti - OP Zaměstnanost	257,70	257 458,00	13013	4116
	Brno - Komin - aktivní politika zaměstnanosti - OP Zaměstnanost	540,00	393 102,00	13013	4116
	Brno - Maloměřice a Obrány - aktivní politika zaměstnanosti - OP Zaměstnanost	1 466,00	1 200 753,00	13013	4116
	Brno - Medlánky - aktivní politika zaměstnanosti - OP Zaměstnanost	294,73	294 730,00	13013	4116
	Brno - sever - aktivní politika zaměstnanosti - OP Zaměstnanost	6 472,00	4 872 687,00	13013	4116
	Brno - střed - aktivní politika zaměstnanosti - OP Zaměstnanost	12 768,00	12 390 978,00	13013	4116
	Brno - Vinohrady - aktivní politika zaměstnanosti - OP Zaměstnanost	140,00	86 127,00	13013	4116
	Brno - Žabovřesky - aktivní politika zaměstnanosti - OP Zaměstnanost	700,03	700 026,00	13013	4116
	Brno - Žebětín - aktivní politika zaměstnanosti - OP Zaměstnanost	275,27	247 269,00	13013	4116
	MINISTERSTVO KULTURY	28 560,00	28 560 000,00		
15.4.2016	Dům umění města Brna - Výstavní plán Domu umění města Brna	1 000,00	1 000 000,00	34070	4116
26.4.2016	Centrum experimentálního divadla - Diskutujeme ve formátu A2	20,00	20 000,00	34070	4116
27.4.2016	KJM - Harmonizace lokálních a národních autorit 13	45,00	45 000,00	34053	4116
2.5.2016	CED - Divadlo v pohybu	50,00	50 000,00	34070	4116
2.5.2016	KJM - Od hraní ke čtení aneb Malí a ještě menší v knihovně	15,00	15 000,00	34070	4116
2.5.2016	KJM - Pověste ho vejš! 3	18,00	18 000,00	34070	4116
2.5.2016	KJM - Expresivní terapie a prožitkové aktivity v knihovně II.	25,00	25 000,00	34070	4116
2.5.2016	FB - Abonentní řada Jazz & World Music	180,00	180 000,00	34070	4116
2.5.2016	FB - Velikonoční festival duchovní hudby	600,00	600 000,00	34070	4116
2.5.2016	TIC - Celoroční výstavní činnost Galerii TIC v roce 2016	700,00	700 000,00	34070	4116
2.5.2016	TIC - "Krizovaná výstava". Symptomy 90. let v Galerii Mladých.	90,00	90 000,00	34070	4116
2.5.2016	NDB - Divadelní svět	1 000,00	1 000 000,00	34016	4116
6.5.2016	TIC - Kocham film, 3. ročník přehlídky polských filmů	20,00	20 000,00	34070	4116
6.5.2016	TIC - Brněnská šestnáctka, 57. ročník mezinárodního festivalu krátkých filmů	120,00	120 000,00	34070	4116
6.5.2016	TIC - Centrum filmové a audiovizuální výchovy v Kině Art - Kinoškola	120,00	120 000,00	34070	4116
10.5.2016	MuMB - Hod' čučku na Špilas! Interaktivní stezky v Brně na Špilberku s přesahem do Olom. kraje	25,00	25 000,00	34070	4116
25.5.2016	DROM, romské středisko - Cesta za poznáním	50,00	50 000,00	34273	4116
27.5.2016	KJM - automat. knihov. čin. na pobočkách Brno-Bosonohy a Brno-Ivanovice	64,00	64 000,00	34053	4116
27.5.2016	MuMB - Katalog plánové dokumentace vily Tugendhat ze sbírek Muzea města Brna	207,00	207 000,00	34001	4116
31.5.2016	Filharmonie Brno - vlastní umělecká činnost v roce 2016	1 440,00	1 440 000,00	34352	4116
31.5.2016	TIC - Tmavomodrý festival 2016	100,00	100 000,00	34070	4116
31.5.2016	TIC - Babylonfest 2016	70,00	70 000,00	34194	4116
8.6.2016	MuMB - Učíme se z příběhů - Zpřístupnění sbírek MuMB v NKP hrad a pevnost formou zážitků	100,00	100 000,00	34019	4116
16.6.2016	Divadlo Radost - vlastní umělecká činnost v roce 2016	760,00	760 000,00	34352	4116
16.6.2016	Městské divadlo Brno - vlastní umělecká činnost v roce 2016	2 700,00	2 700 000,00	34352	4116
16.6.2016	CED - vlastní umělecká činnost v roce 2016	2 700,00	2 700 000,00	34352	4116
17.6.2016	NDB - Janáček Brno	2 000,00	2 000 000,00	34016	4116
24.6.2016	Filharmonie Brno - Rheingau Music Festival	180,00	180 000,00	34070	4116
4.7.2016	NDB - vlastní umělecká činnost v roce 2016	7 600,00	7 600 000,00	34352	4116
18.7.2016	MuMB - Bohuslav Woody Vašulka - Mystery & Memory	240,00	240 000,00	34070	4116
18.7.2016	NDB - Mezinárodní festival Janáček Brno	1 500,00	1 500 000,00	34070	4116
18.7.2016	Filharmonie Brno - Expozice nové hudby	500,00	500 000,00	34070	4116
26.7.2016	Muzeum města Brna - Karel IV. a Lucemburkové na Špilberku	200,00	200 000,00	34070	4116
27.7.2016	DROM, romské středisko - Cesta za poznáním	50,00	50 000,00	34273	4116
30.8.2016	Filharmonie Brno - Anima Mundi Festival	300,00	300 000,00	34070	4116

Datum (město)	NEINVESTIČNÍ TRANSFERY	UR v tis. Kč	Skutečnost v Kč	ÚZ	POL.
19.9.2016	CED - Diskutujeme ve formátu A2	20,00	20 000,00	34070	4116
1.11.2016	Filharmonie Brno - Expozice hudby	100,00	100 000,00	34070	4116
11.11.2016	Program regenerace MPR - Mahenovo divadlo (1.477 tis. Kč) a Klášter minorit. (498 tis. Kč)	1 975,00	1 975 000,00	34054	4116
9.12.2016	Obnova nemov. kult. památky - školy MČ Brno - Bohunice - staveb. úprava interiéru a další práce	1 676,00	1 676 000,00	34002	4116
	MINISTERSTVO ŠKOLSTVÍ, MLÁDEŽE A TĚLOVÝCHOVY	25 107,80	25 107 795,60		
21.4.2016	Doplnění a rozšíření Přírodovědného digitária	816,75	816 750,00	33037	4116
26.4.2016	ZŠ a MŠ Husova 17 - Josef Bryks, neobyčejný příběh s tragickým koncem	200,00	200 000,00	33339	4116
2.9.2016	Místní akční plány vzdělávání v prioritní ose 3 Rovný přístup ke kvalitnímu vzdělávání	1 491,43	1 491 427,80	33063	4116
7.12.2016	Rovný přístup k předškolnímu vzdělávání ve městě Brně - CZ.02.3.61/0.0/0.0/15_007/0000244	19 784,55	19 784 548,00	33063	4116
15.12.2016	ZŠ Gajdošova 3 - rovný přístup ke kvalitnímu předškolnímu a sekundárnímu vzdělávání	957,79	957 787,20	33063	4116
15.12.2016	ZŠ Bakalovo nábřeží 3 - rovný přístup ke kvalitnímu předškolnímu a sekundárnímu vzdělávání	1 057,89	1 057 893,60	33063	4116
15.12.2016	ZŠ a MŠ Elišky Přemyslovna 10 - rovný přístup ke kvalitnímu předškol. a sekund. vzdělávání	601,28	601 278,60	33063	4116
15.12.2016	MŠ Sedmikráška, Zengrova 3 - rovný přístup ke kvalitnímu předškol. a sekund. vzdělávání	198,11	198 110,40	33063	4116
	MINISTERSTVO PRÁCE A SOCIÁLNÍCH VĚCÍ	74 007,13	74 007 125,18		
13.4.2016	Nizkoprahové centrum v parku Hvězdička	1 053,62	1 053 615,00	13003	4116
27.4.2016	Zabezpečení činnosti vykonávaných v oblasti sociálně-právní ochrany dětí v roce 2016	25 712,91	25 712 906,00	13011	4116
3.6.2016	SZZ II - Dětská skupina Zahradníková	387,42	387 417,60	13013	4116
15.6.2016	Dotace na výkon sociální práce s výjimkou agendy sociálně-právní ochrany dětí pro rok 2016	17 147,50	17 147 500,00	13015	4116
20.6.2016	Zabezpečení činnosti vykonávaných v oblasti sociálně-právní ochrany dětí v roce 2016	25 712,91	25 712 905,00	13011	4116
13.7.2016	Pilotní testování rychlého zabydlení rodin s dětmi (Rapid Re-Housing)	2 705,79	2 705 790,00	13013	4116
15.8.2016	DROM, romské středisko - Naše nová cesta - AMARO NEVO DROM	1 306,60	1 306 597,11	13013	4116
21.11.2016	Pilotní testování rychlého zabydlení rodin s dětmi (Rapid Re-Housing)	580,39	580 394,47	13013	4116
28.11.2016	Vratka části dotace na zabezpečení činnosti vykonávaných v oblasti sociálně-právní ochrany dětí	-600,00	-600 000,00	13011	4116
	MINISTERSTVO PRO MÍSTNÍ ROZVOJ	1 138,88	1 138 875,94		
5.12.2016	Řízení IT1 - č. projektu CZ.08.1.125/0.0/0.0/15_003/0000066	170,83	170 831,40	17017	4116
5.12.2016	Řízení IT1 - č. projektu CZ.08.1.125/0.0/0.0/15_003/0000066	968,04	968 044,54	17018	4116
	MINISTERSTVO PRŮMYSLU A OBCHODU	600,00	600 000,00		
5.2.2016	Dotace na výkon činnosti Jednotných kontaktních míst	600,00	600 000,00	22005	4116
	MINISTERSTVO VNITRA	1 058,45	1 058 450,91		
25.2.2016	Zajištění bydlení osob s udělenou mezinár. ochranou na území ČR - SATTOUF Mousa s rodinou	84,00	84 000,00	14336	4116
11.4.2016	Rozvojové dokumenty Strategie pro Brno	32,98	32 980,90	14013	4116
11.4.2016	Optimalizace řízení informatiky	67,08	67 079,56	14013	4116
11.4.2016	Podpora profesního a osobního růstu zaměstnanců statutárního města Brna	97,44	97 441,45	14013	4116
27.4.2016	Zajištění bydlení osob s udělenou mezinár. ochranou na území ČR - SHULHA Andrei	72,00	72 000,00	14336	4116
12.5.2016	Zajištění bydlení osob s udělenou mezinárodní ochranou na území ČR - KHATEB Nour	72,00	72 000,00	14336	4116
31.5.2016	Zajištění bydlení osob s udělenou mezinárodní ochranou na území ČR - MUKAMEEV Andrey	72,00	72 000,00	14336	4116
15.6.2016	Spojme kruh bezpečí pro oběti 2016	192,00	192 000,00	14018	4116
15.6.2016	Aristoteles 2016	79,00	79 000,00	14018	4116
15.6.2016	Skupinové psychoterapie 2016	50,00	50 000,00	14018	4116
15.6.2016	Poradna Justýna 2016	68,00	68 000,00	14018	4116
1.12.2016	Vratka části dotace - Spojme kruh bezpečí pro oběti 2016	-0,42	-423,00	14018	4116
	Brno - Bohunice - vydaje jednotky sboru dobrovolných hasičů	11,46	11 461,00	14004	4116
	Brno - Čermovice - vydaje jednotky sboru dobrovolných hasičů	7,20	7 200,00	14004	4116
	Brno - Chrlice - vydaje jednotky sboru dobrovolných hasičů	6,40	6 400,00	14004	4116
	Brno - Jundrov - vydaje jednotky sboru dobrovolných hasičů	4,65	4 652,00	14004	4116
	Brno - Komín - vydaje jednotky sboru dobrovolných hasičů	34,34	34 340,00	14004	4116
	Brno - Královo Pole - vydaje jednotky sboru dobrovolných hasičů	9,60	9 600,00	14004	4116
	Brno - Maloměřice a Obrány - vydaje jednotky sboru dobrovolných hasičů	3,20	3 200,00	14004	4116
	Brno - sever - vydaje jednotky sboru dobrovolných hasičů	61,27	61 271,00	14004	4116
	Brno - Žebětín - vydaje jednotky sboru dobrovolných hasičů	5,60	5 600,00	14004	4116
	Brno - Židenice - úhrada nákladů v souvislosti s azylovým zařízením	28,65	28 648,00	14137	4116
	MINISTERSTVO ZDRAVOTNICTVÍ	1 034,52	1 034 523,00		
21.4.2016	Rezidenční místa pro chirurgii - Úrazová nemocnice v Brně	140,00	140 000,00	35015	4116
5.5.2016	Perioperační péče - rezidenční místo - Úrazová nemocnice v Brně	15,50	15 500,00	35019	4116
5.5.2016	Intenzivní péče - rezidenční místa - Úrazová nemocnice v Brně	33,93	33 929,00	35019	4116
5.5.2016	Ošetrovatelská péče v chirurgických oborech - rezidenční místa - Úrazová nemocnice v Brně	54,00	54 000,00	35015	4116
9.5.2016	Aplikovaná fyzioterapie - rezidenční místa - Úrazová nemocnice v Brně	16,69	16 685,50	35019	4116
9.5.2016	Klinická biochemie (zdravotní laborant) - rezidenční místa - Úrazová nemocnice v Brně	19,29	19 285,00	35019	4116
9.5.2016	Ortopedie - rezidenční místa - Úrazová nemocnice v Brně	20,00	20 000,00	35015	4116
9.5.2016	Perioperační péče - rezidenční místo - Úrazová nemocnice v Brně	25,71	25 714,00	35019	4116
9.5.2016	Traumatologie - rezidenční místa - Úrazová nemocnice v Brně	120,00	120 000,00	35015	4116
9.5.2016	Chirurgie - rezidenční místa - Úrazová nemocnice v Brně	240,00	240 000,00	35015	4116
29.7.2016	Ošetrovatelská péče v chirurgických oborech - rezidenční místa - Úrazová nemocnice v Brně	54,00	54 000,00	35015	4116
18.8.2016	Rezidenční místa pro chirurgii - Úrazová nemocnice v Brně	140,00	140 000,00	35015	4116
31.8.2016	Aplikovaná fyzioterapie - rezidenční místa - Úrazová nemocnice v Brně	16,69	16 685,50	35019	4116
31.8.2016	Klinická biochemie (zdravotní laborant) - rezidenční místa - Úrazová nemocnice v Brně	19,29	19 285,00	35019	4116
31.8.2016	Perioperační péče - rezidenční místo - Úrazová nemocnice v Brně	25,71	25 714,00	35019	4116
19.9.2016	Perioperační péče - rezidenční místo - Úrazová nemocnice v Brně	15,50	15 500,00	35019	4116
19.9.2016	Intenzivní péče - rezidenční místa - Úrazová nemocnice v Brně	33,93	33 929,00	35019	4116
19.12.2016	Aplikovaná fyzioterapie - rezidenční místa - Úrazová nemocnice v Brně	1,01	1 012,00	35019	4116
19.12.2016	Ošetrovatelská péče v chirurgických oborech - rezidenční místa - Úrazová nemocnice v Brně	1,29	1 285,00	35019	4116
19.12.2016	Intenzivní péče - rezidenční místa - Úrazová nemocnice v Brně	1,71	1 714,00	35019	4116
21.12.2016	Klinická biochemie (zdravotní laborant) - rezidenční místa - Úrazová nemocnice v Brně	1,29	1 285,00	35019	4116
21.12.2016	Chirurgie - rezidenční místa - Úrazová nemocnice v Brně	39,00	39 000,00	35015	4116
	MINISTERSTVO ZEMĚDĚLSTVÍ	364,68	364 676,00		
10.5.2016	Úhrada nákladů na činnosti odborného lesního hospodáře	82,83	82 832,00	29008	4116

Datum (město)	NEINVESTIČNÍ TRANSFERY	UR v tis. Kč	Skutečnost v Kč	ÚZ	POL.
20.5.2016	Úhrada nákladů na výsadbu minimálního podílu melioračních a zpevňujících dřevin	1,25	1 250,00	29004	4116
16.6.2016	Úhrada nákladů na činnost odborného lesního hospodáře	81,93	81 931,00	29008	4116
21.10.2016	Úhrada nákladů na činnost odborného lesního hospodáře	81,93	81 931,00	29008	4116
12.12.2016	Úhrada nákladů na výsadbu minimálního podílu melioračních a zpevňujících dřevin	33,90	33 900,00	29004	4116
12.12.2016	Úhrada nákladů na činnost odborného lesního hospodáře	82,83	82 832,00	29008	4116
	MINISTERSTVO ŽIVOTNÍHO PROSTŘEDÍ	2 112,00	2 111 998,66		
24.3.2016	Příprava a realizace prvků územního systému ekologické stability ÚSES v k.ú. Chrlice	105,05	105 052,50	15319	4116
16.9.2016	ZOO Brno a stanice zájmových činností - příspěvek zoologickým zahradám	788,61	788 610,00	15065	4116
	Brno - Královo Pole - Úprava zahrady MŠ Purkyňova	67,69	67 685,34	15320	4116
	Brno - Královo Pole - Úprava zahrady MŠ Purkyňova	1 150,65	1 150 650,82	15321	4116
	JIHOMORAVSKÝ KRAJ	160 970,61	160 969 849,52		
25.2.2016	ZŠ Bosonožská 9 - OP potravinové a materiální pomoci	62,03	62 029,80	13014	4122
25.2.2016	ZŠ Gajdošova 3 - OP potravinové a materiální pomoci	24,61	24 607,80	13014	4122
25.2.2016	ZŠ Hudcova 35 - OP potravinové a materiální pomoci	53,87	53 865,00	13014	4122
25.2.2016	ZŠ a MŠ Kotlářská 4 - OP potravinové a materiální pomoci	19,28	19 278,00	13014	4122
25.2.2016	ZŠ Masarova 11 - OP potravinové a materiální pomoci	41,23	41 227,60	13014	4122
25.2.2016	ZŠ Mutěnická 23 - OP potravinové a materiální pomoci	18,03	18 030,60	13014	4122
25.2.2016	ZŠ Novolišeňská 10 - OP potravinové a materiální pomoci	82,22	82 215,00	13014	4122
26.2.2016	ZŠ a MŠ Merhautova 37 - OP potravinové a materiální pomoci	486,96	486 958,40	13014	4122
2.3.2016	Vyrovnávací platba za splnění závazku veřejné služby - příspěvkové organizace	386,79	386 790,00	431	4122
2.3.2016	Vyrovnávací platba za splnění závazku veřejné služby - příspěvkové organizace	18 090,42	18 090 421,00	435	4122
2.3.2016	Vyrovnávací platba za splnění závazku veřejné služby - příspěvkové organizace	935,73	935 730,00	437	4122
2.3.2016	Vyrovnávací platba za splnění závazku veřejné služby - městské části	3 232,16	3 232 164,00	435	4122
2.3.2016	Vyrovnávací platba za splnění závazku veřejné služby	217,22	217 222,00	437	4122
2.3.2016	ZŠ Masarova 11 - OP potravinové a materiální pomoci	0,05	50,00	13014	4122
21.3.2016	ZŠ a MŠ Husova 17 - OP potravinové a materiální pomoci	89,64	89 642,70	13014	4122
23.3.2016	ZŠ a MŠ Měšťánská 21 - OP potravinové a materiální pomoci	28,58	28 576,80	13014	4122
24.3.2016	Drom, romské středisko - sociální služby - Olomoucký kraj	630,60	630 600,00	13305	4122
6.4.2016	MŠ Hudcova 435/47 - OP potravinové a materiální pomoci	20,98	20 979,00	13014	4122
12.4.2016	ZŠ a MŠ Staňkova 14 - Jihomoravské regionální centrum na podporu integrace cizinců	34,19	34 186,50	14029	4122
12.4.2016	ZŠ a MŠ Staňkova 14 - Jihomoravské regionální centrum na podporu integrace cizinců	3,80	3 798,50	121100000	4122
12.5.2016	Zajištění sociálních služeb	9 097,74	9 097 740,00	13305	4122
13.5.2016	Zajištění sociálních služeb	59 121,84	59 121 840,00	13305	4122
26.5.2016	Mobilní poradenské centrum - MOBIDIK	91,00	91 000,00	539	4122
26.5.2016	Senior akademie XI.	100,00	100 000,00	539	4122
26.5.2016	FB - Novoroční koncert 2016	200,00	200 000,00	331	4122
26.5.2016	FB - Mezinárodní hudební festival Špilberk	400,00	400 000,00	331	4122
26.5.2016	FB - Pořádání vybraných koncertů	400,00	400 000,00	331	4122
26.5.2016	FB - Mozartovy děti 2016	500,00	500 000,00	331	4122
26.5.2016	NDB - OIF program NdB	500,00	500 000,00	331	4122
26.5.2016	MDB - Inscenační projekty 2016 – Evangelium o Marii	700,00	700 000,00	331	4122
26.5.2016	MDB - Inscenační projekty 2016 – Prodaný smích	800,00	800 000,00	331	4122
26.5.2016	NDB - Divadelní svět Brno 2016	1 000,00	1 000 000,00	331	4122
10.6.2016	Drom, romské středisko - sociální služby - Olomoucký kraj	420,40	420 400,00	13305	4122
14.6.2016	CED - Inscenace Divadla U stolu	25,00	25 000,00	331	4122
14.6.2016	CED - Studio HaDivadla 2016	25,00	25 000,00	331	4122
14.6.2016	CED - Provázek na hrad!	150,00	150 000,00	331	4122
16.6.2016	Školení strážníků obecní policie	100,00	100 000,00	539	4122
21.6.2016	Zajištění sociálních služeb	6 065,16	6 065 160,00	13305	4122
22.6.2016	Zajištění sociálních služeb	39 414,56	39 414 560,00	13305	4122
23.6.2016	ZŠ a MŠ Blanenská 1 - projekt partnerství v regionu CENTROPE	120,00	120 000,00	311	4122
23.6.2016	ZŠ Heyrovského 32 - Místo pro relaxaci ve zdravé škole	41,00	41 000,00	311	4122
23.6.2016	ZŠ a MŠ Jihomoravské nám. 2 - Odpočatý a spokojený učitel = lepší a kvalitější učitel 3	41,00	41 000,00	311	4122
23.6.2016	ZŠ a MŠ Kotlářská 4 - Relaxační přestávky v lesoparku ZŠ a MŠ Brno	41,00	41 000,00	311	4122
24.6.2016	ZŠ a MŠ Kotlářská 4 - Řekni NE kouření! Řekni NE alkoholu!	31,00	31 000,00	311	4122
30.6.2016	Domovnické preventivní minimum	40,00	40 000,00	539	4122
30.6.2016	Asistence obětem a pachatelům trestné činnosti	40,00	40 000,00	539	4122
30.6.2016	Brno lepším místem pro život	155,00	155 000,00	539	4122
4.7.2016	ZŠ a MŠ Křenová 21 - RESTART 2016 - metodická podp. školní doch. na ZŠ a MŠ Křenová 21	80,00	80 000,00	311	4122
13.7.2016	Vratka části dotace na zajištění sociálních služeb - domy na půl cesty	-244,50	-244 500,00	13305	4122
13.7.2016	Vratka části vyrovnávací platby za splnění závazku veřejné služby - domy na půl cesty	-23,60	-23 596,00	437	4122
1.8.2016	Vratka části dotace OP potravinové a materiální pomoci do škol	-520,49	-520 488,05	13014	4122
2.8.2016	Úrazová nemocnice - podpora lékařské pohotovostní služby	1 000,00	1 000 000,00	359	4122
2.8.2016	CED - MALO BYLO HAVLA!	105,00	105 000,00	331	4122
2.8.2016	KJM - Knihovna slavi, přijďte slavit s námi	27,00	27 000,00	331	4122
2.8.2016	DuMB - Federico Diaz - Plagiát je nutný, patří pokroku	71,00	71 000,00	331	4122
2.8.2016	MuMB - Brněnská muzejní noc na hradě Špilberku aneb Brno v roce 1866	55,00	55 000,00	331	4122
2.8.2016	Divadlo Radost - Strakonický dudák	112,00	112 000,00	331	4122
2.8.2016	Divadlo Radost - Brněnská muzejní noc 2016	21,00	21 000,00	331	4122
23.8.2016	Drom, romské středisko - sociální služby - Olomoucký kraj	188,80	188 800,00	13305	4122
24.8.2016	ZŠ a MŠ Staňkova 14 - Jihomoravské regionální centrum na podporu integrace cizinců	96,78	96 781,50	14029	4122
24.8.2016	ZŠ a MŠ Staňkova 14 - Jihomoravské regionální centrum na podporu integrace cizinců	10,75	10 753,50	121100000	4122
25.8.2016	Zásady poskytování první pomoci u dětí	13,20	13 200,00	359	4122
8.9.2016	Drom, romské středisko - zajištění sociálních služeb - Nizkoprahové zařízení pro děti a mládež	903,30	903 300,00	13305	4122
8.9.2016	Zajištění sociálních služeb	1 308,55	1 308 550,00	13305	4122
8.9.2016	Domov pro seniory Vychodilova - zajištění sociálních služeb - domovy pro seniory	143,10	143 100,00	13305	4122
13.9.2016	TIC - Turistické tipy na výlety z Brna	60,00	60 000,00	214	4122
19.9.2016	Vratka dotace na zajištění poskytování služby Azylové domy na území JMK	-327,67	-327 666,66	13305	4122
19.9.2016	Vratka dotace na zajištění poskytování služby Azylové domy na území JMK	-44,27	-44 267,33	437	4122
19.9.2016	Vratka dotace na zajištění poskytování služby Centra sociálních služeb	-852,60	-852 600,00	13305	4122
19.9.2016	Vratka dotace na zajištění poskytování služby Centra sociálních služeb	-127,31	-127 310,00	437	4122

Datum (město)	NEINVESTIČNÍ TRANSFERY	UR v tis. Kč	Skutečnost v Kč	ÚZ	POL.
29.9.2016	Vratka dotace na zajištění poskytování služby Azylové domy na území JMK	-233,67	-233 666,67	13305	4122
29.9.2016	Vratka dotace na zajištění poskytování služby Azylové domy na území JMK	-98,80	-98 800,00	13305	4122
12.10.2016	ZŠ Antonínská 3 - OP potravinové a materiální pomoci	36,24	36 240,75	13014	4122
12.10.2016	ZŠ Hudcova 35 - OP potravinové a materiální pomoci	67,05	67 050,90	13014	4122
12.10.2016	ZŠ Hudcova 47 - OP potravinové a materiální pomoci	28,97	28 967,40	13014	4122
12.10.2016	ZŠ a MŠ Kotlářská 4 - OP potravinové a materiální pomoci	58,56	58 558,50	13014	4122
12.10.2016	ZŠ a MŠ Křenová 21 - OP potravinové a materiální pomoci	137,63	137 634,00	13014	4122
12.10.2016	ZŠ Masarova 11 - OP potravinové a materiální pomoci	84,15	84 152,25	13014	4122
12.10.2016	ZŠ a MŠ Merhautova 37 - OP potravinové a materiální pomoci	1 187,95	1 187 951,10	13014	4122
12.10.2016	ZŠ a MŠ nám. 28. října 22 - OP potravinové a materiální pomoci	551,85	551 854,80	13014	4122
12.10.2016	ZŠ Novolišeňská 10 - OP potravinové a materiální pomoci	50,57	50 573,25	13014	4122
12.10.2016	ZŠ Novoměstská 21 - OP potravinové a materiální pomoci	40,34	40 335,75	13014	4122
12.10.2016	ZŠ Vejrostova 1 - OP potravinové a materiální pomoci	52,01	52 006,50	13014	4122
14.10.2016	ZŠ a MŠ Staňkova 14 - Jihomoravské regionální centrum na podporu integrace cizinců	39,37	39 366,46	14029	4122
14.10.2016	ZŠ a MŠ Staňkova 14 - Jihomoravské regionální centrum na podporu integrace cizinců	4,37	4 374,07	121100000	4122
17.10.2016	Městské divadlo Brno - inscenační projekty 2016 - Radúz a Mahulena	800,00	800 000,00	331	4122
17.10.2016	Městské divadlo Brno - inscenační projekty 2016 - Frank Pátý	400,00	400 000,00	331	4122
17.10.2016	NDB - KÁŤA KABANOVÁ NA FESTIVALU JANAČEK BRNO 2016	2 000,00	2 000 000,00	331	4122
10.11.2016	MuMB - Vysílá studio Brno. Vystava k 55. výročí ČT TS Brno.	200,00	200 000,00	331	4122
6.12.2016	Dofinancování sociálních služeb	5 132,00	5 132 000,00	13305	4122
16.12.2016	ZOO Brno a stanice zájmových činností - vzdělávací expozice - historie a současnost včelařství	200,00	200 000,00	342	4122
21.12.2016	ZŠ Novoměstská 21 - OP potravinové a materiální pomoci	5,52	5 521,95	13014	4122
21.12.2016	ZŠ a MŠ Kotlářská 4 - OP potravinové a materiální pomoci	7,77	7 774,20	13014	4122
21.12.2016	ZŠ Vejrostova 1 - OP potravinové a materiální pomoci	13,40	13 400,10	13014	4122
21.12.2016	ZŠ a MŠ Křenová 21 - OP potravinové a materiální pomoci	232,96	232 957,20	13014	4122
21.12.2016	ZŠ Antonínská 3 - OP potravinové a materiální pomoci	54,20	54 195,75	13014	4122
21.12.2016	ZŠ a MŠ Merhautova 37 - OP potravinové a materiální pomoci	51,65	51 651,60	13014	4122
21.12.2016	ZŠ Masarova 11 - OP potravinové a materiální pomoci	16,38	16 380,00	13014	4122
	Brno - Bohunice na akci - nákup věcných prostředků	60,00	60 000,00	551	4122
	Brno - Bystřec - ZŠ Vejrostova 1 - oprava umělé dráhy venkovního běžeckého areálu	1 000,00	999 240,00	341	4122
	Brno - Černovice - nákup věcných prostředků PO pro JSDH	85,00	85 000,00	551	4122
	Brno - Chrlice - vybavení JSDH věcnými prostředky požární ochrany	60,00	60 000,00	551	4122
	Brno - Jehnice - vybavení přístavby Mateřské školy, Blanenská 1	500,00	500 000,00	311	4122
	Brno - Královo Pole - nákup věcných prostředků požární ochrany	40,00	40 000,00	551	4122
	Brno - Maloměřice a Obřany - materiálně technické vybavení JSDH	45,00	45 000,00	551	4122
	Brno - Medlánky - pomáháme medláneckým orientovat se v právu	20,00	20 000,00	433	4122
	Brno - Ořešín - požární technika a věcné prostředky ke splnění kritérií kladených IZS na JSDH	80,00	80 000,00	551	4122
	Brno - sever - řešení mimořádných událostí JSDH - nákup vybavení	90,00	90 000,00	551	4122
	Brno - Slatina - řešení mimořádných událostí JSDH - zajištění akceschopnosti	90,00	90 000,00	551	4122
	Brno - Slatina - výměna ZTI a elektroinstalace v ZŠ a MŠ Jihomoravské nám. 2/4	1 400,00	1 400 000,00	311	4122
	Brno - střed - KVS U Tří kohoutů - Čaroděj ze země OZ - inscenace v Divadle Polárka	72,00	72 000,00	331	4122
	Brno - Vinohrady - Vystava vin 2016	80,00	80 000,00	101	4122
	Brno - Vinohrady - Hudební festival "Mladé kapely"	25,00	25 000,00	331	4122
	Brno - Vinohrady - Bavíme se na Vinohradech	70,00	70 000,00	331	4122
	REGIONÁLNÍ RADA REGIONU SOUDRŽNOSTI JIHOVÝCHOD	7 568,91	7 568 905,83		
12.2.2016	Areál dopravní výchovy II. etapa	1 256,51	1 256 509,85	86005	4123
16.2.2016	Manažer IPRM Brno	2 007,43	2 007 428,00	86005	4123
16.2.2016	Manažer IPRM Brno	177,13	177 126,00	86001	4123
22.3.2016	Dopravní telematika ve městě Brně - 1. část	37,53	37 531,42	86005	4123
22.3.2016	Dopravní telematika ve městě Brně - 3. část	9,45	9 451,17	86005	4123
13.5.2016	Knihovna pro město II. - vzdělávání na míru	3 412,33	3 412 332,95	86005	4123
30.5.2016	DPS Foltýnova 21, Brno - odstranění bariér a zvýšení lůžkové kapacity	617,53	617 526,44	86005	4123
10.6.2016	Veřejná zeleň města Brna - Revitalizace městských parků, III. etapa	51,00	51 000,00	86005	4123
	MEZINÁRODNÍ INSTITUCE	2 099,00	2 116 180,28		
3.2.2016	Projekt 2MOVE2	1 897,00	1 896 740,71		4152
27.4.2016	Hodnotící metodika architektury z let 1945 - 1979	202,00	201 417,12		4152
	Brno - střed - projekt CENTRAL EUROPE Regional Innovation Ecosystems Network		18 022,45		4152
	TRANSFERY NEINVESTIČNÍ CELKEM	350 210,52	347 724 360,03		

Datum (město)	INVESTIČNÍ TRANSFERY	UR v tis. Kč	Skutečnost v Kč	ÚZ	POL.
	STÁTNÍ FOND ŽIVOTNÍHO PROSTŘEDÍ	2 261,73	2 261 732,59		
22.4.2016	Stavební úpravy ZŠ a MŠ Jana Broskvy, Brno - Chřlice	73,72	73 717,43	90877	4213
25.4.2016	MŠ Kohoutova - zateplení budovy včetně výměny oken	20,14	20 137,56	90877	4213
25.4.2016	Stavební úpravy Domova pro seniory Foltýnova	46,01	46 006,40	90877	4213
25.4.2016	Stavební úpravy MŠ Rezáčova	105,58	105 580,70	90877	4213
28.4.2016	MŠ Šrámkova - zateplení budovy včetně oken	137,49	137 487,46	90877	4213
3.6.2016	Rekonstrukce a dostavba kanalizace v Brně	817,74	817 735,98	90877	4213
3.6.2016	Zateplení ZŠ Svážná	10,28	10 282,36	90877	4213
9.6.2016	Stavební úpravy MŠ a ZŠ Jana Broskvy, Brno - Chřlice	4,78	4 779,50	90877	4213
9.6.2016	Zateplení MŠ Rezáčova	2,54	2 541,00	90877	4213
9.6.2016	Zateplení MŠ Kohoutova včetně výměny oken	3,15	3 154,85	90877	4213
10.6.2016	Zateplení logopedického stacionáře MŠ Synkova	9,54	9 536,20	90877	4213
10.6.2016	MŠ Tišnovská - zateplení budovy včetně výměny oken	185,94	185 940,49	90877	4213
10.6.2016	MŠ Šrámkova - zateplení budovy včetně oken	3,32	3 316,60	90877	4213
13.6.2016	Zateplení ZŠ Blažkova	124,43	124 425,18	90877	4213
13.6.2016	Zateplení ZŠ Labská	44,71	44 713,35	90877	4213
	Brno - Černovice - revitalizace území "Horní zahrada"	191,25	191 246,00	90104	4213
	Brno - Královo Pole - MŠ Dobrovského 66, Brno - zateplení objektu	8,08	8 083,05	90877	4213
	Brno - Líšeň - Živá příroda, MŠ Šimáčkova	341,96	341 961,00	90104	4213
	Brno - Líšeň - Živá příroda, MŠ Šimáčkova	38,00	37 996,00	90578	4213
	Brno - Líšeň - Rekonstrukce polikliniky Horníkova 34	59,94	59 938,06	90877	4213
	Brno - sever - MŠ Bieblova - rekonstrukce objektu - obnova využití pro MŠ	17,54	17 543,26	90877	4213
	Brno - Vinohrady - snížení energetické náročnosti objektu jídelny na ul. Bzenecká	5,20	5 196,49	90877	4213
	Brno - Vinohrady - snížení energetické náročnosti objektu MŠ Bořetická	2,55	2 546,70	90877	4213
	Brno - Vinohrady - snížení energetické náročnosti objektu MŠ Prušánecká	3,66	3 663,99	90877	4213
	Brno - Vinohrady - snížení energetické náročnosti objektu MŠ Velkopavlovická	4,20	4 202,98	90877	4213
	MINISTERSTVO VNITRA	3 816,80	3 816 804,50		
	Brno - Chřlice - výstavba požární zbrojnice JSDH	3 393,31	3 393 305,00	14984	4216
	Brno - Žebětín - dotace pro JSDH na dopravní automobil	423,50	423 499,50	14984	4216
	MINISTERSTVO KULTURY	100,00	100 000,00		
24.8.2016	MuMB - čtyřpolcový regálový systém	100,00	100 000,00	34941	4216
	MINISTERSTVO ŽIVOTNÍHO PROSTŘEDÍ	30 825,15	30 825 154,66		
22.4.2016	Stavební úpravy ZŠ a MŠ Jana Broskvy, Brno - Chřlice	1 253,20	1 253 196,45	15835	4216
22.4.2016	MŠ Kohoutova - zateplení budovy včetně výměny oken	342,34	342 338,66	15835	4216
22.4.2016	Stavební úpravy Domova pro seniory Foltýnova	782,11	782 108,95	15835	4216
22.4.2016	Stavební úpravy MŠ Rezáčova	1 794,87	1 794 871,90	15835	4216
22.4.2016	Zateplení SVČ Kosmonautů	1 012,35	1 012 345,39	15835	4216
27.4.2016	MŠ Šrámkova - zateplení budovy včetně oken	2 337,29	2 337 287,00	15835	4216
3.6.2016	Zateplení ZŠ Svážná	174,80	174 800,21	15835	4216
3.6.2016	Zateplení fasády objektu SVČ a KJM Lány 3 v MČ Brno - Bohunice	701,37	701 365,39	15835	4216
3.6.2016	Rekonstrukce a dostavba kanalizace v Brně	13 901,51	13 901 511,75	15825	4216
8.6.2016	Zateplení ZŠ Rezáčova	43,20	43 197,00	15835	4216
8.6.2016	Stavební úpravy MŠ a ZŠ Jana Broskvy, Brno - Chřlice	81,25	81 251,50	15835	4216
8.6.2016	Zateplení MŠ Kohoutova včetně výměny oken	53,63	53 632,45	15835	4216
13.6.2016	Zateplení logopedického stacionáře MŠ Synkova	162,12	162 115,27	15835	4216
13.6.2016	Zateplení ZŠ Blažkova	2 115,23	2 115 228,15	15835	4216
13.6.2016	Zateplení ZŠ Labská	760,13	760 126,95	15835	4216
13.6.2016	MŠ Tišnovská - zateplení budovy včetně výměny oken	3 160,99	3 160 988,34	15835	4216
13.6.2016	MŠ Šrámkova - zateplení budovy včetně oken	56,38	56 382,36	15835	4216
	Brno - Královo Pole - úprava zahrady MŠ Purkyňova	20,69	20 690,99	15828	4216
	Brno - Královo Pole - úprava zahrady MŠ Purkyňova	351,75	351 746,99	15829	4216
	Brno - Královo Pole - MŠ Dobrovského 66, Brno - zateplení objektu	137,41	137 411,85	15835	4216
	Brno - Líšeň - rekonstrukce polikliniky Horníkova 34	1 018,95	1 018 948,31	15835	4216
	Brno - sever - MŠ Bieblova - rekonstrukce objektu - obnova využití pro MŠ	298,24	298 235,53	15835	4216
	Brno - Vinohrady - snížení energetické náročnosti objektu jídelny na ul. Bzenecká	88,34	88 340,44	15835	4216
	Brno - Vinohrady - snížení energetické náročnosti objektu MŠ Bořetická	43,29	43 293,90	15835	4216
	Brno - Vinohrady - snížení energetické náročnosti objektu MŠ Prušánecká	62,29	62 287,95	15835	4216
	Brno - Vinohrady - snížení energetické náročnosti objektu MŠ Velkopavlovická	71,45	71 450,98	15835	4216
	MINISTERSTVO PRÁCE A SOCIÁLNÍCH VĚCÍ	870,80	870 800,80		
13.4.2016	Nízkoprahové centrum v parku Hvězdíčka	12,84	12 842,00	13899	4216
3.6.2016	SZZ II - Dětská skupina Zahradníková	511,20	511 198,80	13013	4216
13.7.2016	Pilotní testování rychlého zabydlení rodin s dětmi (Rapid Re-Housing)	61,76	61 760,00	13013	4216
15.8.2016	DROM, romské středisko - Naše nová cesta - AMARO NEVO DROM	285,00	285 000,00	13013	4216
	MINISTERSTVO PRO MÍSTNÍ ROZVOJ	30 478,94	30 478 939,31		
21.3.2016	Řízení uživatelských přístupů ke službám TC města	4 600,20	4 600 200,00	17871	4216
8.4.2016	Stavební úpravy a nástavba bytového domu Francouzská 42	15 703,61	15 703 613,42	17871	4216
8.4.2016	Stavební úpravy a nástavba bytového domu Francouzská 42	2 771,23	2 771 225,89	17870	4216
16.6.2016	Řízení uživatelských přístupů ke službám TC města	249,90	249 900,00	17871	4216
	Brno - Bohunice - regenerace panelového sídliště - Brno - Bohunice, X. etapa	3 154,00	3 154 000,00	17976	4216
	Brno - Rečkovice a Mokrý Hora - regenerace panelového sídliště	4 000,00	4 000 000,00	17976	4216
	MINISTERSTVO ŠKOLSTVÍ, MLÁDEŽE A TĚLOVÝCHOVY	15 056,45	15 056 453,50		
21.4.2016	Doplnění a rozšíření Přírodovědného digitária	15 056,45	15 056 453,50	33939	4216
	JIHOMORAVSKÝ KRAJ	16 129,33	16 129 333,00		
	Brno - Bohunice - rekonstrukce sociálních zařízení v objektu hasičské zbrojnice	300,00	300 000,00	551	4222
	Brno - Černovice - Rekonstrukce sportovního areálu ZŠ Brno, Kneslova 28	3 000,00	3 000 000,00	341	4222
	Brno - Chřlice - výstavba hasičské zbrojnice JSDH	2 262,00	2 262 000,00	551	4222

Datum (město)	INVESTIČNÍ TRANSFERY	UR v tis. Kč	Skutečnost v Kč	ÚZ	POL.
	Brno - Kohoutovice - zateplení MŠ Adélka, U Velké ceny 8	1 800,00	1 800 000,00	311	4222
	Brno - Komin - přetlak. vzduchové DP vč. příslušenství, náhr. tlakové láhve a vyváděcí kukly	60,00	60 000,00	551	4222
	Brno - Maloměřice a Obřany - Workoutové hřiště s U rampou	250,00	250 000,00	341	4222
	Brno - Maloměřice a Obřany - Workoutové hřiště s U rampou	250,00	250 000,00	439	4222
	Brno - Řečkovice - Mokrý Hora - rekonstrukce elektroinstalace a ZTI ZŠ Brno, Novoměstská 21	1 400,00	1 400 000,00	311	4222
	Brno - sever - úpravy a rekonstrukce hasičské zbrojnice Soběšice	500,00	500 000,00	551	4222
	Brno - Slatina - rekonstrukce a přístavba požární zbrojnice	400,00	400 000,00	551	4222
	Brno - Tuřany - nákup nového zásahového vozidla	500,00	500 000,00	551	4222
	Brno - Vinohrady - změna využití stávajícího strav. pavilonu objektu Bzenecká 23 na kulturní sál	2 100,00	2 100 000,00	339	4222
	Brno - Žabovřesky - modernizace osvětlení - svítidel v objektu ZŠ Brno, Jana Babáka	1 000,00	1 000 000,00	311	4222
	Brno - Žabovřesky - rekult. zeleně a veř. prostor vnitrobí. ulic Korejská-Jindř.-Zborovská-Klím.	500,00	500 000,00	374	4222
	Brno - Žabovřesky - rekultivace zeleně a veřejných prostor při ulici Královopolská	500,00	500 000,00	374	4222
	Brno - Žabovřesky - zřízení bezbariérového vstupu do objektu kino Lucerna, Mínská 19, Brno	1 000,00	1 000 000,00	437	4222
	Brno - Žabovřesky - kondiční stezka při ulici Královopolská	25,00	25 000,00	433	4222
	Brno - Žebětín - pořízení nového dopravního automobilu pro JSDH	282,33	282 333,00	551	4222
	REGIONÁLNÍ RADA REGIONU SOUDRŽNOSTI JIHOVÝCHOD	313 287,04	313 287 044,03		
12.2.2016	Areál dopravní výchovy II. etapa	3 689,73	3 689 729,89	86505	4223
16.2.2016	Regenerace a rozšíření Národní kulturní památky Špilberk	622,53	622 528,05	86505	4223
16.2.2016	Regenerace a rozšíření Národní kulturní památky Špilberk	54,93	54 928,94	86501	4223
16.2.2016	Zelný trh	33 489,66	33 489 660,64	86505	4223
24.2.2016	Regenerace veřejných prostranství pro volnočasové aktivity v MČ Brno - Jundrov	4 981,11	4 981 113,18	86505	4223
22.3.2016	Dopravní telematika ve městě Brně - 1. část	38 239,14	38 239 144,89	86505	4223
22.3.2016	Dopravní telematika ve městě Brně - 3. část	10 537,45	10 537 452,44	86505	4223
30.3.2016	Dopravní telematika ve městě Brně - 2. část	27 544,28	27 544 277,24	86505	4223
31.3.2016	Regenerace sportovišť v lokalitách Rybářská, Botanic. a transform. sportovišť Vysoká na parkour	5 596,04	5 596 037,38	86505	4223
31.3.2016	Rekonstrukce víceúčelového hřiště v areálu ZŠ Arménská 21	4 676,74	4 676 743,69	86505	4223
19.4.2016	ZŠ Vranovská 17 - rekonstrukce hřiště	3 134,71	3 134 709,93	86505	4223
22.4.2016	Zvýšení atraktivity Brněnské přehrady	10 138,78	10 138 780,44	86505	4223
22.4.2016	Regenerace sportovišť v lokalitách Vsetínská, Trýbova, Čechyňská	4 215,47	4 215 474,09	86505	4223
4.5.2016	Novostavba tělocvičny v MČ Brno - Tuřany	38 046,44	38 046 439,33	86505	4223
13.5.2016	Knihovna pro město II. - vzdělávání na míru	4 641,89	4 641 885,48	86505	4223
13.5.2016	Zelný trh II	63,59	63 593,53	86505	4223
30.5.2016	DPS Foltýnova 21, Brno - odstranění bariér a zvýšení lůžkové kapacity	31 920,27	31 920 267,46	86505	4223
6.6.2016	Sportovně-rekreační plocha Kartouzská, Brno	6 720,16	6 720 161,05	86505	4223
10.6.2016	Regenerace veřejných prostranství pro volnočasové aktivity v MŠ Brno - sever	5 338,81	5 338 813,55	86505	4223
10.6.2016	Veřejná zeleň města Brna - revitalizace městských parků, III. etapa	24 065,26	24 065 262,33	86505	4223
22.6.2016	Revitalizace sportovních ploch v MČ Brno - Židenice	2 996,20	2 996 196,44	86505	4223
22.6.2016	Relaxační a pohyb. prostory ZŠ, Bosonožské nám. 44, vč. technického a sociálního zařízení	10 751,91	10 751 907,46	86505	4223
24.6.2016	Rekonstrukce sportovišť v MČ Brno-střed	29 300,32	29 300 320,49	86505	4223
	Brno - Líšeň - rekonstrukce a rozšíření sportovní rekreač. ploch v areálu ZŠ Brno, Horníkova 1	5 628,03	5 628 033,60	86505	4223
	Brno - Nový Lískovec - dobudování sportovní rekreačního areálu Pod Plachtami	6 893,58	6 893 582,51	86505	4223
	TRANSFERY INVESTIČNÍ CELKEM	412 826,26	412 826 262,39		

REKAPITULACE PŘIJATÝCH TRANSFERŮ	UR v tis. Kč	Skutečnost v Kč
TRANSFERY NEINVESTIČNÍ CELKEM	350 210,52	347 724 360,03
TRANSFERY INVESTIČNÍ CELKEM	412 826,26	412 826 262,39
TRANSFERY CELKEM	763 036,78	760 550 622,42

POSKYTNUTÉ ZÁPŮJČKY Z ROZPOČTU STATUTÁRNÍHO MĚSTA BRNA

I. Rozpis zápůjček, poskytnutých z rozpočtu města, k 31. 12. 2016 (v Kč)

- městským částem z Fondu bytové výstavby:

MČ Brno-sever	35 499 409,-
MČ Brno-Židenice	1 191 654,-
MČ Brno-Černovice	3 366 690,-
	40 057 753,-

- městským částem z Fondu rozvoje bydlení:

MČ Brno-Černovice	7 503 125,-
-------------------	-------------

- městským částem z Fondu kofinancování projektů:

MČ Brno-Jehnice	13 723 000,-
-----------------	--------------

- zřízeným příspěvkovým organizacím ze základního běžného účtu:

Zoo Brno a stanice zájmových činností	1 479 789,-
---------------------------------------	-------------

- neziskovým organizacím ze základního běžného účtu (ze zdrojů Fondu kofinancování projektů):

Nadační fond CAMPIANUS	4 500 000,-
Liga vozíčkářů	1 335 918,-
	5 835 918,-

- podnikatelským subjektům z Fondu rozvoje bydlení:

(bytová družstva, spol. s r.o., apod.)	2 157 043,80
--	--------------

- fyzickým osobám ze základního běžného účtu:

zaměstnancům Zetoru a dalším z důvodu nevyplácení mezd	270 378,19
na automobily	221 907,-
na překlenutí obtížné finanční situace	857 198,26
	1 349 483,45

- fyzickým osobám z Fondu rozvoje bydlení: 30 171 091,11

II. Rozpis zápůjček, poskytnutých z rozpočtů MČ, k 31. 12. 2016 (v Kč)

- fyzickým osobám - sociální zápůjčky

MČ Brno-Líšeň	8 378,32
---------------	----------

- neziskovým organizacím

MČ Brno-Tuřany (TJ SOKOL Tuřany)	108 000,-
----------------------------------	-----------

II. PLNĚNÍ ROZPOČTU MĚSTA

Bilance zdrojů a výdajů města Brna (v tis. Kč)

Plnění rozpočtu k 31.12.2016

č.ř.	položka podskupení úřada	PRÍJMY	město				% S/SR	% S/UR
			Schválený rozpočet	Upravený rozpočet	Skutečnost			
1	1111	Daň z příjmů fyz. osob ze závislé činnosti a funkčních požitků	1 690 000	1 690 000	1 916 394	113,4	113,4	
2	1112	Daň z příjmů fyz. osob ze samostatné výdělečné činnosti	30 000	30 000	176 861	589,5	589,5	
3	1113	Daň z příjmů fyz. osob z kapitálových výnosů (srážková daň)	180 000	180 000	191 890	106,6	106,6	
4	1121	Daň z příjmů právnických osob	1 690 000	1 690 000	1 982 967	117,3	117,3	
5	1211	Daň z přidané hodnoty	3 380 000	3 380 000	3 634 101	107,5	107,5	
6	1511	Daň z nemovitých věcí	230 000	230 000	240 148	104,4	104,4	
7		Daňové výnosy (ř.1 až ř.6)	7 200 000	7 200 000	8 142 361	113,1	113,1	
8	1122	Daň z příjmů právnických osob za obec - VHC		28 593	28 593		100,0	
9	1122	Daň z příjmů právnických osob za obec - rozpočtová činnost	350 000	130 533	130 533	37,3	100,0	
10	133x	Poplatky a odvody v oblasti životního prostředí	433	433	1 016	234,6	234,6	
11	134x	Místní poplatky z vybraných činností a služeb	220 359	220 359	242 305	110,0	110,0	
12	135x	Ostatní odvody z vybraných činností a služeb	70 000	70 000	61 451	87,8	87,8	
13	1361	Správní poplatky	67 227	67 227	78 239	116,4	116,4	
14	tr. 1	Daňové příjmy celkem (ř.7 až ř.13)	7 908 019	7 717 145	8 684 498	109,8	112,5	
15	211x	Příjmy z vlastní činnosti	63 414	64 911	75 344	118,8	116,1	
16	212x	Odvody přebytků organizací s přímým vztahem	100 385	105 380	105 380	105,0	100,0	
17	213x	Příjmy z pronájmu majetku	187 350	186 307	179 301	95,7	96,2	
18	214x	Výnosy z finančního majetku	85 576	85 576	45 822	53,5	53,5	
19	221x	Přijaté sankční platby	47 535	47 815	56 272	118,4	117,7	
20	2	Jiné nedaňové příjmy	136 981	144 299	190 497	139,1	132,0	
21	tr. 2	Nedaňové příjmy celkem (ř.15 až ř.20)	621 241	634 288	652 616	105,1	102,9	
22	311x	Příjmy z prodeje dlouhodobého majetku - bytové domy a pozemky	247 680	247 680	310 879	125,5	125,5	
23	311x mimo výše uved.	Příjmy z prodeje dlouhodobého majetku - ostatní	547 100	547 100	579 826	106,0	106,0	
24	312x	Ostatní kapitálové příjmy						
25	tr. 3	Kapitálové příjmy celkem (ř.22 až ř.24)	794 780	794 780	890 705	112,1	112,1	
26		Vlastní příjmy celkem (ř.14 + ř.21 + ř.25)	9 324 040	9 146 213	10 227 819	109,7	111,8	
27	4111	Neinvestiční přijaté transfery z všeobecné pokladni správy st. rozpočtu		105	105		100,0	
28	4112	Neinvestiční přijaté transfery v rámci souhrnného dotačního vztahu	163 125	163 125	163 125	100,0	100,0	
29	4113	Neinvestiční přijaté transfery ze státních fondů		6	6		100,0	
30	4116	Ostatní neinvestiční přijaté transfery ze státního rozpočtu		88 041	88 041		100,0	
31	4121	Neinvestiční přijaté transfery od obcí z jiného okresu či kraje	50	50	18	36,0	36,0	
32	4122	Neinvestiční přijaté transfery od krajů		139 801	139 801		100,0	
33	4123	Neinvestiční přijaté transfery od regionálních rad		7 569	7 569		100,0	
34	4131	Převody z vlastních fondů hospodářské (podnikatelské) činnosti	676 211	706 211	578 211	85,5	81,9	
35	4132	Převody z ostatních vlastních fondů			6 630			
36	4137	Převody mezi městy a městskými částmi	10 618	43 830	43 828	412,8	100,0	
37	4152	Neinvestiční přijaté transfery od mezinárodních institucí		2 099	2 098		100,0	
38	sk.41	Neinvestiční přijaté transfery celkem (ř.27 až ř.37)	850 004	1 150 837	1 029 432	121,1	89,5	
39	4213	Investiční přijaté transfery ze státních fondů		1 589	1 589		100,0	
40	4216	Ostatní investiční přijaté transfery ze státního rozpočtu		68 085	68 085		100,0	
41	4223	Investiční přijaté transfery od regionálních rad		300 765	300 765		100,0	
42	sk.42	Investiční přijaté transfery celkem (ř.39 až ř.41)	370 439	370 439	370 439	100,0	100,0	
43	tr. 4	Přijaté transfery celkem (ř.38 + ř.42)	850 004	1 521 276	1 399 871	164,7	92,0	
44	tr. 1 až tr. 4	Příjmy města Brna celkem (ř.26 + ř.43)	10 174 044	10 667 489	11 627 690	114,3	109,0	

č.ř.	položka podskupení třída	VÝDAJE	město				
			Schválený rozpočet	Upravený rozpočet	Skutečnost	% S/SR % S/UR	
1	501x	Platy	635 106	666 418	645 795	101,7	96,9
2	502x	Ostatní platby za provedenou práci	22 789	23 035	23 035	101,1	92,3
3	503x	Povinné pojistné placené zaměstnavatelem	227 496	238 642	229 097	100,7	96,0
4	514x	Úroky a ostatní finanční výdaje	144 200	144 200	58 847	40,8	40,8
5	516x	Nákup služeb	1 228 632	1 247 606	1 085 648	88,4	87,0
6	5171	Opravy a udržování	483 916	545 005	525 976	108,7	96,5
7	část 5213	Neinvestiční transfer - DPmB	1 943 100	1 943 100	1 561 861	80,4	80,4
8	5213	Neinvestiční transfer nefin. podnikatelským sub. - právnickým osobám	56 307	107 188	97 576	173,3	91,0
9	521x mimo 5213	Neinvestiční transfer nefin. podnikatelským subjektům	8 700	4 080	3 436	39,5	84,2
10	522x	Neinvestiční transfer neziskovým a podobným organizacím	525 696	512 342	426 460	81,1	83,2
11	5331	Neinvestiční transfer zřízeným příspěvkovým a podobným organizacím	1 390 772	1 526 360	1 525 788	109,7	100,0
12	533x mimo 5331	Neinvestiční transfer příspěvkovým a podobným organizacím	11 947	188 094	187 989	1 573,5	99,9
13	5347	Převody mezi městem a městskými částmi	1 137 436	1 714 300	1 708 353	150,2	99,7
14	5362, 5365	Daň z příjmů právnických osob za obec - rozpočtová činnost	350 000	130 533	130 533	37,3	100,0
15	5366	Výdaje z fin. vypořádání předchozího roku mezi krajem a obcemi		2 088	2 088		100,0
16	5901	Rezervy rozpočtu	47 873	14 381			
17	5 mimo výše uved.	Ostatní běžné výdaje	618 968	394 891	296 003	47,8	75,0
18	ř. 5	Běžné výdaje celkem (ř.1 až ř.17)	8 832 938	9 404 181	8 508 485	96,3	90,5
19	631x	Investiční transfer podnikatelským subjektům	108 299	93 877	93 543	86,4	99,6
20	632x	Investiční transfer neziskovým a podobným organizacím	33 200	31 123	31 123	93,7	100,0
21	6351	Investiční transfer zřízeným příspěvkovým organizacím	60 119	134 677	132 757	220,8	98,6
22	6 mimo výše uved.	Ostatní kapitálové výdaje	2 274 570	1 727 524	1 459 748	64,2	84,5
23	ř. 6	Kapitálové výdaje celkem (ř.19 až ř.22)	2 476 188	1 987 201	1 717 171	69,3	86,4
24	ř. 5 + ř. 6	Výdaje města Brna celkem (ř.18 + ř.23)	11 309 126	11 391 382	10 225 656	90,4	89,8

č.ř.	položka třída	FINANCOVÁNÍ	město				
			Schválený rozpočet	Upravený rozpočet	Skutečnost	% S/SR % S/UR	
1	8115, 8901	Změna stavu krátkodobých prostředků na bankovních účtech	1 445 609	1 034 420	-1 091 508		
2	8224	Uhrazené splátky dlouhodobých přijatých půjčených prostředků - EIB	-310 527	-310 527	-310 526	100,0	100,0
3	ř. 8	Financování města Brna celkem (ř.1 + ř.2)	1 135 082	723 893	-1 402 034		

č.ř.	třída	PŘEHLED HOSPODAŘENÍ	město				
			Schválený rozpočet	Upravený rozpočet	Skutečnost	% S/SR % S/UR	
1	ř. 1 až ř. 4	Příjmy celkem	10 174 044	10 667 489	11 627 690	114,3	109,0
2	ř. 5 a ř. 6	Výdaje celkem	11 309 126	11 391 382	10 225 656	90,4	89,8
3		Saldo příjmů a výdajů (ř.1 minus ř.2)	-1 135 082	-723 893	1 402 034		
4	ř. 8	Financování	1 135 082	723 893	-1 402 034		

Plnění rozpočtu daňových příjmů města k 31.12.2016 (v tis. Kč)

ORJ	Seskup.	Pol.	Název položky	SR 2016	UR k 31.12.2016	Skut. k 31.12.2016	% S/SR	% S/UR
1700	111	1111	Daň z příjmů fyz. osob ze závislé činnosti	1 690 000	1 690 000	1 916 394	113,4	113,4
1700	111	1112	Daň z příjmů fyz. osob ze samostatné výděl. činnosti	30 000	30 000	176 861	589,5	589,5
1700	111	1113	Daň z příjmů fyz. osob z kapitálových výnosů	180 000	180 000	191 890	106,6	106,6
			111 Daně z příjmů fyzických osob	1 900 000	1 900 000	2 285 145	120,3	120,3
1700	112	1121	Daň z příjmů právnických osob	1 690 000	1 690 000	1 982 967	117,3	117,3
1700	112	1122	Daň z příjmů právnických osob za obce	350 000	159 064	159 064	45,4	100,0
3200	112	1122	Daň z příjmů právnických osob za obce		62	62		100,0
			112 Daně z příjmů právnických osob	2 040 000	1 849 126	2 142 093	105,0	115,8
1700	121	1211	Daň z přidané hodnoty	3 380 000	3 380 000	3 634 101	107,5	107,5
			121 Obecné vnitřní daně ze zboží a služeb	3 380 000	3 380 000	3 634 101	107,5	107,5
4300	133	1334	Odvody za odnětí půdy ze ZPF	300	300	816	272,0	272,0
4300	133	1335	Poplatky za odnětí pozemků plnění funkcí lesa	20	20	55	275,0	275,0
4200	133	1339	Ost. poplatky a odvody v oblasti životního prostředí	113	113	145	128,3	128,3
			133 Poplatky za znečišťování ŽP a využívání přírodních zdrojů	433	433	1 016	234,6	234,6
4200	134	1340	Poplatek za provoz systému - komunální odpad	216 359	216 359	239 263	110,6	110,6
5400	134	1346	Poplatek za povolení k vjezdu	4 000	4 000	3 042	76,1	76,1
			134 Místní poplatky z vybraných činností a služeb	220 359	220 359	242 305	110,0	110,0
1700	135	1351	Odvod z loterií apod. her kromě z výh. hracích přístrojů	25 000	25 000	37 200	148,8	148,8
5800	135	1353	Příjmy za zkoušky OZ od žadatelů o řid. oprávnění	5 000	5 000	3 824	76,5	76,5
1700	135	1355	Odvod z výherních hracích přístrojů	40 000	40 000	20 739	51,8	51,8
5800	135	1359	Ostatní odvody z vybraných činností a služeb			-312		
			135 Ostatní odvody z vybraných činností a služeb	70 000	70 000	61 451	87,8	87,8
1700	136	1361	Správní poplatky	20	20	17	85,0	85,0
3200	136	1361	Správní poplatky	620	620	514	82,9	82,9
3800	136	1361	Správní poplatky	14 650	14 650	18 851	128,7	128,7
3900	136	1361	Správní poplatky	5	5	1	20,0	20,0
4100	136	1361	Správní poplatky			1		
4200	136	1361	Správní poplatky	5	5	2	40,0	40,0
4300	136	1361	Správní poplatky	300	300	345	115,0	115,0
5400	136	1361	Správní poplatky	750	750	687	91,6	91,6
5800	136	1361	Správní poplatky	45 000	45 000	50 837	113,0	113,0
6500	136	1361	Správní poplatky	5 875	5 875	6 982	118,8	118,8
7100	136	1361	Správní poplatky	2	2	2	100,0	100,0
			136 Správní poplatky	67 227	67 227	78 239	116,4	116,4
1700	151	1511	Daň z nemovitých věcí	230 000	230 000	240 148	104,4	104,4
			151 Daně z majetku	230 000	230 000	240 148	104,4	104,4
			Daňové příjmy města celkem	7 908 019	7 717 145	8 684 498	109,8	112,5

Plnění rozpočtu nedaňových příjmů města k 31.12.2016 (v tis. Kč)

ORU	§	Název §	Seskup.	Pol.	Název položky	SR 2016	UR k 31.12.2016	Skut. k 31.12.2016	% S/SR	% S/UR
Příjmy z vlastní činnosti										
3200	6171	Činnost místní správy	211	2111	Příjmy z poskytování služeb a výrobků	3	3			
3900	6211	Archivní činnost	211	2111	Příjmy z poskytování služeb a výrobků	30	30	22	73,3	73,3
4200	3632	Pohřebnictví	211	2111	Příjmy z poskytování služeb a výrobků	11 000	11 000	12 611	114,6	114,6
5300	6171	Činnost místní správy	211	2111	Příjmy z poskytování služeb a výrobků	1	1	5	500,0	500,0
5400	2219	Ostatní záležitosti pozemních komunikací	211	2111	Příjmy z poskytování služeb a výrobků	45 000	45 000	53 796	119,5	119,5
6600	3612	Bytové hospodářství	211	2111	Příjmy z poskytování služeb a výrobků	1 300	1 300	1 190	91,5	91,5
6600	3639	Komunální služby a územní rozvoj	211	2111	Příjmy z poskytování služeb a výrobků	2 100	2 100	2 277	108,4	108,4
6600	6171	Činnost místní správy	211	2111	Příjmy z poskytování služeb a výrobků	1 000	1 000	1 055	105,5	105,5
6700	3113	Základní školy	211	2111	Příjmy z poskytování služeb a výrobků	60	60	38	63,3	63,3
7200	4341	Sociální pomoc osobám v hmotné nouzi	211	2111	Příjmy z poskytování služeb a výrobků	200	1 697	1 717	858,5	101,2
8200	1014	Ozdrav. hosp. zvířat, plodin a zvl. veterinár. péče	211	2111	Příjmy z poskytování služeb a výrobků	320	320	312	97,5	97,5
8200	5311	Bezpečnost a veřejný pořádek	211	2111	Příjmy z poskytování služeb a výrobků	2 400	2 400	2 321	96,7	96,7
				211	Příjmy z vlastní činnosti celkem	63 414	64 911	75 344	118,8	116,1
Odvody přebytků organizací s přímým vztahem										
1600	2143	Cestovní ruch	212	2122	Odvody příspěvkových organizací	3 221	3 221	3 221	100,0	100,0
6700	3113	Základní školy	212	2122	Odvody příspěvkových organizací	4 800	4 800	4 800	100,0	100,0
7100	3529	Ostatní zdr. zařízení a služby pro zdravotnictví	212	2122	Odvody příspěvkových organizací	2 473	2 473	2 473	100,0	100,0
7200	4357	Domovy	212	2122	Odvody příspěvkových organizací	2 720	2 720	2 720	100,0	100,0
7200	4374	Azylové domy, nízkoprah. denní centra a noclehárny	212	2122	Odvody příspěvkových organizací	386	386	386	100,0	100,0
7300	3311	Divadelní činnost	212	2122	Odvody příspěvkových organizací	74 641	79 554	79 554	106,6	100,0
7300	3312	Hudební činnost	212	2122	Odvody příspěvkových organizací	1 800	900	900	50,0	100,0
7300	3314	Činnost knihovnické	212	2122	Odvody příspěvkových organizací	803	1 382	1 382	172,1	100,0
7300	3315	Činnosti muzeí a galerií	212	2122	Odvody příspěvkových organizací	7 477	7 477	7 477	100,0	100,0
7300	3317	Výstavní činnosti v kultuře	212	2122	Odvody příspěvkových organizací	1 450	1 467	1 467	101,2	100,0
7300	3319	Ostatní záležitosti kultury	212	2122	Odvody příspěvkových organizací	1 000	1 000	1 000	100,0	100,0
				212	Odvody přebytků organizací s přímým vztahem celkem	100 385	105 380	105 380	105,0	100,0
Příjmy z pronájmu majetku										
4200	3632	Pohřebnictví	213	2131	Příjmy z pronájmu pozemků	79	79	81	102,5	102,5
4200	3745	Péče o vzhled obcí a veřejnou zeleň	213	2131	Příjmy z pronájmu pozemků	232	232	135	58,2	58,2
6200	3612	Bytové hospodářství	213	2131	Příjmy z pronájmu pozemků	128	128	126	98,4	98,4
6600	3639	Komunální služby a územní rozvoj	213	2131	Příjmy z pronájmu pozemků	44 000	44 000	51 952	118,1	118,1
1600	2143	Cestovní ruch	213	2132	Příjmy z pronájmu ost. nemovitosti a jejich částí	580	580	649	111,9	111,9
3200	6171	Činnost místní správy	213	2132	Příjmy z pronájmu ost. nemovitosti a jejich částí	55	55	90	163,6	163,6
4200	3745	Péče o vzhled obcí a veřejnou zeleň	213	2132	Příjmy z pronájmu ost. nemovitosti a jejich částí	142	142	143	100,7	100,7
4300	1031	Pěstební činnost	213	2132	Příjmy z pronájmu ost. nemovitosti a jejich částí	8 500	8 500	8 414	99,0	99,0
5400	2219	Ostatní záležitosti pozemních komunikací	213	2132	Příjmy z pronájmu ost. nemovitosti a jejich částí	5 800	5 800	5 338	92,0	92,0
6200	3612	Bytové hospodářství	213	2132	Příjmy z pronájmu ost. nemovitosti a jejich částí	4 800	4 800	4 884	101,8	101,8
6600	3612	Bytové hospodářství	213	2132	Příjmy z pronájmu ost. nemovitosti a jejich částí	39 000	39 000	41 584	106,6	106,6
6600	3612	Bytové hospodářství	213	2132	Příjmy z pronájmu ost. nemovitosti a jejich částí	60 000	60 000	43 136	71,9	71,9
6600	3639	Komunální služby a územní rozvoj	213	2132	Příjmy z pronájmu ost. nemovitosti a jejich částí	6 000	6 000	5 236	87,3	87,3
6600	6171	Činnost místní správy	213	2132	Příjmy z pronájmu ost. nemovitosti a jejich částí	735	735	773	105,2	105,2
6700	3113	Základní školy	213	2132	Příjmy z pronájmu ost. nemovitosti a jejich částí	1 117	1 117	1 127	100,9	100,9
6700	3419	Ostatní tělovýchovná činnost	213	2132	Příjmy z pronájmu ost. nemovitosti a jejich částí	7 694	7 694	8 134	105,7	105,7
7100	3511	Všeobecná ambulantní péče	213	2132	Příjmy z pronájmu ost. nemovitosti a jejich částí	96	96	88	91,7	91,7
7200	3639	Komunální služby a územní rozvoj	213	2132	Příjmy z pronájmu ost. nemovitosti a jejich částí					

Plnění rozpočtu nedaňových příjmů města k 31.12.2016 (v tis. Kč)

ORU	§	Název §	Seskup.	Pol.	Název položky	SR 2016	UR k 31.12.2016	Skut. k 31.12.2016	% S/SR	% S/UR
7200	4341	Sociální pomoc osobám v hmotné nouzi	213	2132	Příjmy z pronájmu ost. nemovitosti a jejich části			12		
7200	4350	Domovy pro seniory	213	2132	Příjmy z pronájmu ost. nemovitosti a jejich části	50	50	50	100,0	100,0
7300	3311	Divadelní činnost	213	2132	Příjmy z pronájmu ost. nemovitosti a jejich části	3 724	2 976	2 921	78,4	98,2
7300	3314	Činnosti knihovnické	213	2132	Příjmy z pronájmu ost. nemovitosti a jejich části	2 139	1 824	1 822	85,2	99,9
7300	3315	Činnosti muzeí a galerií	213	2132	Příjmy z pronájmu ost. nemovitosti a jejich části	570	570	571	100,2	100,2
7300	3317	Výstavní činnosti v kultuře	213	2132	Příjmy z pronájmu ost. nemovitosti a jejich části	1 459	1 479	1 474	101,0	99,7
8200	5311	Bezpečnost a veřejný pořádek	213	2132	Příjmy z pronájmu ost. nemovitosti a jejich části	450	450	561	124,7	124,7
		Příjmy z pronájmu majetku celkem				187 350	186 307	179 301	95,7	96,2
Výnosy z finančního majetku										
1700	6310	Obecné příjmy a výdaje z finančních operací	214	2141	Příjmy z úroků	4 200	4 200	4 717	112,3	112,3
5600	2212	Silnice	214	2141	Příjmy z úroků			3		
5600	2321	Odvádění a čistění odp. vod a nakládání s kaly	214	2141	Příjmy z úroků			7		
6200	3612	Bytové hospodářství	214	2141	Příjmy z úroků	208	208	253	121,6	121,6
6200	3619	Programy rozvoje bydlení a byt. hosp. j.n.	214	2141	Příjmy z úroků	1 168	1 168	1 055	90,3	90,3
1700	6310	Obecné příjmy a výdaje z finančních operací	214	2142	Příjmy z podílů na zisku a dividend	80 000	80 000	39 757	49,7	49,7
1700	6310	Obecné příjmy a výdaje z finančních operací	214	2143	Kursově rozdíly v příjmech			30		
		Výnosy z finančního majetku celkem				85 576	85 576	45 822	53,5	53,5
Přijaté sankční platby										
1600	3809	Ostatní výzkum a vývoj	221	2212	Sankční platby, přijaté od jiných subjektů			6		
3200	6171	Činnost místní správy	221	2212	Sankční platby, přijaté od jiných subjektů	40	40	74	185,0	185,0
3800	6171	Činnost místní správy	221	2212	Sankční platby, přijaté od jiných subjektů	1 200	1 200	800	66,7	66,7
4200	3745	Péče o vzhled obcí a veřejnou zeleň	221	2212	Sankční platby, přijaté od jiných subjektů			3		
4200	3769	Ostatní správa v ochraně životního prostředí	221	2212	Sankční platby, přijaté od jiných subjektů	400	400	555	138,8	138,8
4300	1037	Celospolečenské funkce lesů	221	2212	Sankční platby, přijaté od jiných subjektů			50		
4300	2399	Ostatní záležitosti vodního hospodářství	221	2212	Sankční platby, přijaté od jiných subjektů	100	100	130	130,0	130,0
5400	2219	Ostatní záležitosti pozemních komunikací	221	2212	Sankční platby, přijaté od jiných subjektů	700	700	767	109,6	109,6
5600	2212	Silnice	221	2212	Sankční platby, přijaté od jiných subjektů			361		
5600	2321	Odvádění a čistění odp. vod a nakládání s kaly	221	2212	Sankční platby, přijaté od jiných subjektů			94		
5600	3111	Předškolní zařízení	221	2212	Sankční platby, přijaté od jiných subjektů			29		
5600	3113	Základní školy	221	2212	Sankční platby, přijaté od jiných subjektů			118		
5600	3311	Divadelní činnost	221	2212	Sankční platby, přijaté od jiných subjektů			42		
5600	3792	Ekologická výchova a osvěta	221	2212	Sankční platby, přijaté od jiných subjektů			42		
5800	2219	Ostatní záležitosti pozemních komunikací	221	2212	Sankční platby, přijaté od jiných subjektů	15 000	15 000	22 143	147,6	147,6
5900	3421	Využití volného času dětí a mládeže	221	2212	Sankční platby, přijaté od jiných subjektů			135		
5900	3745	Péče o vzhled obcí a veřejnou zeleň	221	2212	Sankční platby, přijaté od jiných subjektů			64		
6300	3639	Komunální služby a územní rozvoj	221	2212	Sankční platby, přijaté od jiných subjektů	300	300	764	254,7	254,7
6500	6171	Činnost místní správy	221	2212	Sankční platby, přijaté od jiných subjektů	1 600	1 600	1 756	109,8	109,8
6600	6171	Činnost místní správy	221	2212	Sankční platby, přijaté od jiných subjektů			2		
6700	3419	Ostatní tělovýchovná činnost	221	2212	Sankční platby, přijaté od jiných subjektů			18		
7100	3511	Všeobecná ambulanci péče	221	2212	Sankční platby, přijaté od jiných subjektů			1		
7300	3311	Divadelní činnost	221	2212	Sankční platby, přijaté od jiných subjektů			44		
7300	3314	Činnosti knihovnické	221	2212	Sankční platby, přijaté od jiných subjektů			8		
7300	3316	Vydavatelská činnost	221	2212	Sankční platby, přijaté od jiných subjektů			100		
7300	3317	Výstavní činnosti v kultuře	221	2212	Sankční platby, přijaté od jiných subjektů			5		
7300	3319	Ostatní záležitosti kultury	221	2212	Sankční platby, přijaté od jiných subjektů	50	50	50		

Plnění rozpočtu nedaňových příjmů města k 31.12.2016 (v tis. Kč)

ORI	§	Název §	Seskup.	Pol.	Název položky	SR 2016	UR k 31.12.2016	Skut. k 31.12.2016	% S/SR	% S/UR
7300	3326	Porizování, zachování a obnova kult. hodnot	221	2212	Sankční platby, přijaté od jiných subjektů			41		
7500	3322	Zachování a obnova kulturních památek	221	2212	Sankční platby, přijaté od jiných subjektů	145	145	200	137,9	137,9
8200	5311	Bezpečnost a veřejný pořádek	221	2212	Sankční platby, přijaté od jiných subjektů	28 000	28 000	27 950	99,8	99,8
			221		Přijaté sankční platby celkem	47 535	47 815	56 272	118,4	117,7
					Přijaté vrátky transferů a ostatní příjmy z FV					
1600	3809	Ostatní výzkum a vývoj	222	2223	Příjmy z FV minulých let mezi krajem a obcemi			4 701		
1600	3809	Ostatní výzkum a vývoj	222	2229	Ostatní přijaté vrátky transferů			292		
1700	6402	Finanční vypořádání minulých let	222	2229	Ostatní přijaté vrátky transferů		2 632	2 632	100,0	100,0
5900	3314	Činnosti knihovnické	222	2229	Ostatní přijaté vrátky transferů		100	100	100,0	100,0
5900	3421	Využití volného času dětí a mládeže	222	2229	Ostatní přijaté vrátky transferů		474	473	99,8	99,8
5900	3745	Péče o vzhled obcí a veřejnou zeleň	222	2229	Ostatní přijaté vrátky transferů		1 007	1 006	99,9	99,9
6700	3113	Základní školy	222	2229	Ostatní přijaté vrátky transferů		771	771	100,0	100,0
6700	6402	Finanční vypořádání minulých let	222	2229	Ostatní přijaté vrátky transferů		11	11	100,0	100,0
7200	6171	Činnost místní správy	222	2229	Ostatní přijaté vrátky transferů		32	32	100,0	100,0
7300	3312	Hudební činnost	222	2229	Ostatní přijaté vrátky transferů		705	705	100,0	100,0
7300	3315	Činnosti muzeí a galerií	222	2229	Ostatní přijaté vrátky transferů		378	378	100,0	100,0
			222		Přijaté vrátky transferů a ostatní příjmy z FV celkem		6 078	11 101		182,6
					Příjmy z prodeje krátkodobého a drobného dlouhodobého majetku					
5400	2219	Ostatní záležitosti pozemních komunikací	231	2310	Příjmy z prodeje krátkodobého majetku	600	600	250	41,7	41,7
8200	5311	Bezpečnost a veřejný pořádek	231	2310	Příjmy z prodeje krátkodobého majetku	2	2			
			231		Příjmy z prodeje krátk. a drobného dlouh. majetku celkem	602	602	250	41,5	41,5
					Ostatní nedaňové příjmy					
4200	3725	Využívání a zneškodňování komunálních odpadů	232	2321	Přijaté neinvestiční dary			20		
8200	1014	Ozdrav. hosp. zvířat, plodin a zvl. veterinár. péče	232	2321	Přijaté neinvestiční dary	250	250	298	119,2	119,2
3200	6171	Činnost místní správy	232	2322	Přijaté pojistné náhrady	100	100	96	96,0	96,0
5400	2212	Sílnice	232	2322	Přijaté pojistné náhrady	1 000	1 000			
8200	5311	Bezpečnost a veřejný pořádek	232	2322	Přijaté pojistné náhrady	200	328	839	419,5	255,8
1700	6171	Činnost místní správy	232	2324	Přijaté nekapitálové příspěvky a náhrady	800	800	799	99,9	99,9
3200	6171	Činnost místní správy	232	2324	Přijaté nekapitálové příspěvky a náhrady	300	300	384	128,0	128,0
3200	6223	Mezinárodní spolupráce	232	2324	Přijaté nekapitálové příspěvky a náhrady			6		
3800	6171	Činnost místní správy	232	2324	Přijaté nekapitálové příspěvky a náhrady			3		
4200	3632	Pohřebnictví	232	2324	Přijaté nekapitálové příspěvky a náhrady			6		
4200	3725	Využívání a zneškodňování komunálních odpadů	232	2324	Přijaté nekapitálové příspěvky a náhrady	19 000	19 000	26 728	140,7	140,7
4200	3769	Ostatní správa v ochraně životního prostředí	232	2324	Přijaté nekapitálové příspěvky a náhrady	5	5	28	560,0	560,0
4200	6171	Činnost místní správy	232	2324	Přijaté nekapitálové příspěvky a náhrady	1	1			
4300	2399	Ostatní záležitosti vodního hospodářství	232	2324	Přijaté nekapitálové příspěvky a náhrady	4	4			
5300	6171	Činnost místní správy	232	2324	Přijaté nekapitálové příspěvky a náhrady	40	40	39	97,5	97,5
5400	2219	Ostatní záležitosti pozemních komunikací	232	2324	Přijaté nekapitálové příspěvky a náhrady			201		
5400	2271	Ostatní dráhy	232	2324	Přijaté nekapitálové příspěvky a náhrady			1 960		
5600	2212	Sílnice	232	2324	Přijaté nekapitálové příspěvky a náhrady			245		
5600	2219	Ostatní záležitosti pozemních komunikací	232	2324	Přijaté nekapitálové příspěvky a náhrady	297	297	35	82,5	82,5
5600	2321	Odvádění a čištění odp. vod a nakládání s kaly	232	2324	Přijaté nekapitálové příspěvky a náhrady			290		
5600	3311	Divadelní činnost	232	2324	Přijaté nekapitálové příspěvky a náhrady			5		
5600	3421	Využití volného času dětí a mládeže	232	2324	Přijaté nekapitálové příspěvky a náhrady					

Plnění rozpočtu nedaňových příjmů města k 31.12.2016 (v tis. Kč)

ORJ	§	Název §	Seskup.	Pol.	Název položky	SR 2016	UR k 31.12.2016	Skut. k 31.12.2016	% S/SR	% S/UR
5600	3631	Veřejné osvětlení	232	2324	Přijaté nekapitálové příspěvky a náhrady			680		
5600	3639	Komunální služby a územní rozvoj	232	2324	Přijaté nekapitálové příspěvky a náhrady			1		
5600	4357	Domovy pro osoby se zdr. postižením a domovy se zvl. režimem	232	2324	Přijaté nekapitálové příspěvky a náhrady			2		
5800	2219	Ostatní záležitosti pozemních komunikací	232	2324	Přijaté nekapitálové příspěvky a náhrady	1 000	1 000	1 841	184,1	184,1
5900	3299	Ostatní záležitosti vzdělávání	232	2324	Přijaté nekapitálové příspěvky a náhrady		464	464		100,0
5900	3315	Činnosti muzeí a galerií	232	2324	Přijaté nekapitálové příspěvky a náhrady			3		
5900	3745	Péče o vzhled obcí a veřejnou zeleň	232	2324	Přijaté nekapitálové příspěvky a náhrady		5	5		100,0
6200	3612	Bytové hospodářství	232	2324	Přijaté nekapitálové příspěvky a náhrady			77		
6300	3639	Komunální služby a územní rozvoj	232	2324	Přijaté nekapitálové příspěvky a náhrady	2 000	2 000	10 108	505,4	505,4
6500	6171	Činnost místní správy	232	2324	Přijaté nekapitálové příspěvky a náhrady	150	150	295	196,7	196,7
6600	3612	Bytové hospodářství	232	2324	Přijaté nekapitálové příspěvky a náhrady	11 500	11 500	14 138	122,9	122,9
6600	3639	Komunální služby a územní rozvoj	232	2324	Přijaté nekapitálové příspěvky a náhrady	6 700	6 700	8 867	132,3	132,3
6600	4341	Sociální pomoc osobám v hmotné nouzi	232	2324	Přijaté nekapitálové příspěvky a náhrady			143		
6600	6171	Činnost místní správy	232	2324	Přijaté nekapitálové příspěvky a náhrady	5 500	5 500	6 135	111,5	111,5
7200	4341	Sociální pomoc osobám v hmotné nouzi	232	2324	Přijaté nekapitálové příspěvky a náhrady			20		
7300	3326	Poživování, zachování a obnova kult. hodnot	232	2324	Přijaté nekapitálové příspěvky a náhrady			11		
7500	3322	Zachování a obnova kulturních památek	232	2324	Přijaté nekapitálové příspěvky a náhrady	5	5	1	20,0	20,0
8200	1014	Ozdrav. hosp. zvířat, plodin a zvl. veterinár. péče	232	2324	Přijaté nekapitálové příspěvky a náhrady			39		
8200	5311	Bezpečnost a veřejný pořádek	232	2324	Přijaté nekapitálové příspěvky a náhrady	100	446	535	535,0	120,0
1700	6399	Ostatní finanční operace	232	2328	Neidentifikované příjmy			43		
6600	3639	Komunální služby a územní rozvoj	232	2328	Neidentifikované příjmy			12		
6600	6399	Ostatní finanční operace	232	2328	Neidentifikované příjmy			19		
1700	2329	Odvádění a čištění o odpadních vod j. n.	232	2329	Ostatní nedaňové příjmy j. n.			2 498		
1700	6171	Činnost místní správy	232	2329	Ostatní nedaňové příjmy j. n.	140	140	65	46,4	46,4
3200	6171	Činnost místní správy	232	2329	Ostatní nedaňové příjmy j. n.	2	2	1	50,0	50,0
4200	6171	Činnost místní správy	232	2329	Ostatní nedaňové příjmy j. n.	1	1	9	900,0	900,0
4300	1032	Podpora ostatních produkčních činností	232	2329	Ostatní nedaňové příjmy j. n.	215	215	132	61,4	61,4
5400	2219	Ostatní záležitosti pozemních komunikací	232	2329	Ostatní nedaňové příjmy j. n.			575		
5600	2321	Odvádění a čištění odp. vod a nakládání s kaly	232	2329	Ostatní nedaňové příjmy j. n.			420		
5800	2219	Ostatní záležitosti pozemních komunikací	232	2329	Ostatní nedaňové příjmy j. n.			109		
6300	3639	Komunální služby a územní rozvoj	232	2329	Ostatní nedaňové příjmy j. n.	50	50	988	1 976,0	1 976,0
6600	3612	Bytové hospodářství	232	2329	Ostatní nedaňové příjmy j. n.			23		
6600	3639	Komunální služby a územní rozvoj	232	2329	Ostatní nedaňové příjmy j. n.			126		
6600	6171	Činnost místní správy	232	2329	Ostatní nedaňové příjmy j. n.			7		
6700	3419	Ostatní tělovýchovná činnost	232	2329	Ostatní nedaňové příjmy j. n.			258		
7100	6171	Činnost místní správy	232	2329	Ostatní nedaňové příjmy j. n.	50	50	59	118,0	118,0
7200	4341	Sociální pomoc osobám v hmotné nouzi	232	2329	Ostatní nedaňové příjmy j. n.			6		
7200	6171	Činnost místní správy	232	2329	Ostatní nedaňové příjmy j. n.			23		
8200	1014	Ozdrav. hosp. zvířat, plodin a zvl. veterinár. péče	232	2329	Ostatní nedaňové příjmy j. n.	200	200	200	100,0	100,0
8200	5311	Bezpečnost a veřejný pořádek	232	2329	Ostatní nedaňové příjmy j. n.			15		
4200	2119	Ostatní záležitosti těžebního průmyslu a energetiky	234	2343	Příjmy z úhrad dobývacího prostoru a vydob. nerostů	150	150	183	122,0	122,0
				232 a 234	Ostatní nedaňové příjmy celkem	49 463	50 703	81 121	164,0	160,0
Splátky půjčených prostředků od podnikatelských subjektů										
6200			241	2412	Splátky půjček od podn. subjektů - právnických osob	2 717	2 717	2 436	89,7	89,7
			241		Splátky půjč. prostředků od podnikatelských subjektů celkem	2 717	2 717	2 436	89,7	89,7

Plnění rozpočtu nedaňových příjmů města k 31.12.2016 (v tis. Kč)

ORJ	§	Název §	Seskup.	Pol.	Název položky	SR 2016	UR k 31.12.2016	Skut. k 31.12.2016	% S/SR	% S/UR
Splátky půjčených prostředků od zřízených a podobných subjektů										
5600			245	2451	Splátky půjčených prostředků od přísp. organizací					
5900			245	2451	Splátky půjčených prostředků od přísp. organizací	54 537	54 537	54 535	100,0	100,0
7100			245	2451	Splátky půjčených prostředků od přísp. organizací	20 000	20 000	30 000	150,0	150,0
			245	Splátky půjč. prostředků od zřízených apod. subjektů celkem		74 537	74 537	84 535	113,4	113,4
Splátky půjčených prostředků od obyvatelstva										
6200			246	2460	Splátky půjčených prostředků od obyvatelstva	9 462	9 462	11 016	116,4	116,4
7200			246	2460	Splátky půjčených prostředků od obyvatelstva	200	200	38	19,0	19,0
			246	Splátky půjčených prostředků od obyvatelstva celkem		9 662	9 662	11 054	114,4	114,4
			Nedaňové příjmy města celkem			621 241	634 288	652 616	105,1	102,9

Plnění rozpočtu kapitálových příjmů města k 31.12.2016 (v tis. Kč)

ORJ	Š	Název Š	Seskup.	Pol.	Název položky	SR 2016	UR k 31.12.2016	Skut. k 31.12.2016	% S/SR	% S/UR
Příjmy z prodeje dlouhodobého majetku										
5600	2321	Odvádění a čištění odpadních vod	311	3111	Příjmy z prodeje pozemků	304 678	304 678	304 678	100,0	100,0
6200	3612	Bytové hospodářství	311	3111	Příjmy z prodeje pozemků	90 000	90 000	6 994	27,3	27,3
6300	3639	Komunální služby a územní rozvoj	311	3111	Příjmy z prodeje pozemků	145 322	145 322	145 322	100,0	100,0
5600	2321	Odvádění a čištění odpadních vod	311	3112	Příjmy z prodeje ost. nemovitosti a jejich částí	247 680	247 680	303 884	122,7	122,7
6200	3612	Bytové hospodářství	311	3112	Příjmy z prodeje ost. nemovitosti a jejich částí	6 900	6 900	104 310	1 511,7	1 511,7
6300	3639	Komunální služby a územní rozvoj	311	3112	Příjmy z prodeje ost. nemovitosti a jejich částí	200	200	935	467,5	467,5
8200	5311	Bezpečnost a veřejný pořádek	311	3113	Příjmy z prodeje ostatního hm. dlouhod. majetku	794 780	794 780	890 705	112,1	112,1
					Příjmy z prodeje dlouhodobého majetku celkem	794 780	794 780	890 705	112,1	112,1
					Kapitálové příjmy města celkem	794 780	794 780	890 705	112,1	112,1

Transfery přijaté městem k 31.12.2016 (v tis. Kč)

ORJ	§	Název §	Seskup.	Pol.	Název položky	SR 2016	UR k 31.12.2016	Skut. k 31.12.2016	% S/SR	% S/UR
1700			41	4111	Neinv. příj. transfery z VPS státního rozpočtu		105	105		100,0
1700			41	4112	Neinv. příj. transfery v rámci souhrn. dot. vztahu	163 125	163 125	163 125	100,0	100,0
1700			41	4113	Neinvestiční přijaté transfery ze státních fondů		6	6		100,0
1700			41	4116	Ostatní neinvestiční transfery přijaté ze SR		85 026	85 026		100,0
6700			41	4116	Ostatní neinvestiční transfery přijaté ze SR		3 015	3 015		100,0
8200			41	4121	Neinvestiční přijaté transfery od obcí	50	50	50	36,0	36,0
1700			41	4122	Neinvestiční přijaté transfery od krajů		136 174	136 174		100,0
6700			41	4122	Neinvestiční přijaté transfery od krajů		3 627	3 627		100,0
1700			41	4123	Neinvestiční přijaté transfery od regionálních rad		7 569	7 569		100,0
1700	6330	Převody vl. fondům v rozpočtech úz. úrovně	41	4131	Převody z vlastních fondů hospodářské činnosti	675 011	705 011	577 011	85,5	81,8
3200	6330	Převody vl. fondům v rozpočtech úz. úrovně	41	4131	Převody z vlastních fondů hospodářské činnosti	1 200	1 200	1 200	100,0	100,0
3200	6330	Převody vl. fondům v rozpočtech úz. úrovně	41	4132	Převody z ostatních vlastních fondů			4 491		
8200	6330	Převody vl. fondům v rozpočtech úz. úrovně	41	4132	Převody z ostatních vlastních fondů			2 139		
1700	6330	Převody vl. fondům v rozpočtech úz. úrovně	41	4137	Převody mezi statutárními městy a jejich MČ		18 580	18 580		100,0
5900	6330	Převody vl. fondům v rozpočtech úz. úrovně	41	4137	Převody mezi statutárními městy a jejich MČ		10 232	10 232		100,0
6200	6330	Převody vl. fondům v rozpočtech úz. úrovně	41	4137	Převody mezi statutárními městy a jejich MČ	10 618	15 017	15 016	141,4	100,0
1700			41	4152	Neinv. přijaté transfery od mezinárodních institucí		2 099	2 098		100,0
			41	Neinvestiční přijaté transfery		850 004	1 150 837	1 029 432	121,1	89,5
1700			42	4213	Investiční přijaté transfery ze státních fondů		1 589	1 589		100,0
1700			42	4216	Ost. investiční transfery přijaté ze státního rozpočtu		68 085	68 085		100,0
1700			42	4223	Investiční přijaté transfery od regionálních rad		300 765	300 765		100,0
			42	Investiční přijaté transfery		850 004	370 439	370 439		100,0
				Transfery přijaté městem celkem		850 004	1 521 276	1 399 871	164,7	92,0

ČERPÁNÍ ROZPOČTU BĚŽNÝCH VÝDAJŮ MĚSTA - POLOŽKOVÉ K 31.12.2016 (v tis. Kč)

Položka	SR 2016	UR 2016	SK K 31.12	SK-UR	SK/UR
5011 - Platy zaměstnanců v pracovním poměru	634 676	666 084	645 672	-20 412	96,9%
5019 - Ostatní platy	430	334	123	-211	36,8%
5021 - Ostatní osobní výdaje	7 014	9 058	7 343	-1 715	81,1%
5023 - Odměny členů zastupitelstva obcí a krajů	15 025	15 141	14 938	-203	98,7%
5024 - Odstupné	750	754	754		100,0%
5031 - Povinné poj. na soc. zabezpečení a přísp. na stát. pol. zaměstnanosti	164 726	172 863	166 049	-6 814	96,1%
5032 - Povinné pojistné na veřejné zdravotní pojištění	60 041	62 953	60 286	-2 667	95,8%
5038 - Povinné pojistné na úrazové pojištění	2 648	2 785	2 744	-41	98,5%
5039 - Ostatní povinné pojistné placené zaměstnavatelem	81	41	18	-23	43,9%
5041 - Odměny za užití duševního vlastnictví	83	88	67	-21	76,1%
5131 - Potraviny	500	491	375	-116	76,4%
5132 - Ochranné pomůcky	320	320	135	-185	42,2%
5133 - Léky a zdravotnický materiál	1 339	1 347	667	-680	49,5%
5134 - Prádlo, oděv a obuv	6 866	5 435	5 407	-28	99,5%
5136 - Knihy, učební pomůcky a tisk	1 060	1 127	904	-223	80,2%
5137 - Drobný hmotný dlouhodobý majetek	20 350	19 852	16 707	-3 145	84,2%
5139 - Nákup materiálu jinde nezařazený	20 995	22 590	18 350	-4 240	81,2%
5141 - Úroky vlastní	84 000	83 500	16 039	-67 461	19,2%
5142 - Kursové rozdíly ve výdajích	200	700	619	-81	88,4%
5147 - Úrokové výdaje na finanční deriváty	60 000	60 000	42 189	-17 811	70,3%
5151 - Studená voda	10 076	10 287	9 145	-1 142	88,9%
5152 - Teplo	28 707	29 185	27 982	-1 203	95,9%
5153 - Plyn	6 998	6 798	5 074	-1 724	74,6%
5154 - Elektrická energie	19 532	19 136	15 435	-3 701	80,7%
5156 - Pohonné hmoty a maziva	7 369	6 116	5 545	-571	90,7%
5157 - Teplá voda	10	13	11	-2	84,6%
5161 - Poštovní služby	4 816	4 786	4 599	-187	96,1%
5162 - Služby telekomunikací a radiokomunikací	5 706	5 722	4 334	-1 388	75,7%
5163 - Služby peněžních ústavů	4 587	5 280	4 327	-953	82,0%
5164 - Nájemné	9 726	10 626	8 926	-1 700	84,0%
5166 - Konzultační, poradenské a právní služby	107 390	74 263	44 778	-29 485	60,3%
5167 - Služby školení a vzdělávání	8 407	8 537	6 348	-2 189	74,4%
5168 - Zpracování dat a služby související s IT	175 831	192 498	163 999	-28 499	85,2%
5169 - Nákup ostatních služeb	912 169	945 894	848 337	-97 557	89,7%
5171 - Opravy a udržování	483 916	545 005	525 976	-19 029	96,5%
5172 - Programové vybavení	700	820	274	-546	33,4%
5173 - Cestovné (tuzemské i zahraniční)	6 805	8 140	7 261	-879	89,2%
5175 - Pohoštění	4 652	4 985	3 883	-1 102	77,9%
5176 - Účastnické poplatky na konference	515	568	415	-153	73,1%
5179 - Ostatní nákupy jinde nezařazené	4 628	5 248	4 482	-766	85,4%
5191 - Zaplacené sankce		2	1	-1	50,0%
5192 - Poskytnuté náhrady	14 113	14 479	8 426	-6 053	58,2%
5194 - Věcné dary	2 169	2 506	1 823	-683	72,7%
5199 - Ostatní výdaje související s neinvestičními nákupy	400	580	580		100,0%
5212 - Neinvestiční transfery nefin. podnikatelským subj.-fyzickým osobám	340	1 375	1 375		100,0%
5213 - Neinvestiční transfery nefin. podnikatelským subj.-práv. osobám	1 999 407	2 050 288	1 659 437	-390 851	80,9%
5219 - Ostatní neinvestiční transfery podnikatelským subjektům	8 360	2 705	2 061	-644	76,2%
5221 - Neinvestiční transfery obecně prospěšným společnostem	3 463	31 153	31 152	-1	100,0%
5222 - Neinvestiční transfery spolkům	283 686	227 672	224 564	-3 108	98,6%
5223 - Neinvestiční transfery církvím a nábož. společnostem	2 848	24 546	24 519	-27	99,9%
5225 - Neinvestiční transfery společenstvím vlastníků jednotek	182 000	182 000	106 215	-75 785	58,4%
5229 - Ostatní neinvestiční transfery neziskovým apod. organizacím	53 699	46 971	40 009	-6 962	85,2%

ČERPÁNÍ ROZPOČTU BĚŽNÝCH VÝDAJŮ MĚSTA - POLOŽKOVÉ K 31.12.2016 (v tis. Kč)

Položka	SR 2016	UR 2016	SK K 31.12	SK-UR	SK/UR
5319 - Ost. neinvestiční transfery jiným veřejným rozpočtům	3 000	3 000	3 000		100,0%
5323 - Neinvestiční transfery krajům	14 000	14 000	14 000		100,0%
5329 - Ost. neinvestiční transfery veřej. rozpočtům územní úrovně	1 660	1 660	1 660		100,0%
5331 - Neinvestiční příspěvky zřízeným příspěvkovým organizacím	1 390 772	1 526 360	1 525 788	-572	100,0%
5332 - Neinvestiční transfery vysokým školám	1 120	2 742	2 652	-90	96,7%
5334 - Neinvestiční transfery veřejným výzkumným institucím		40	40		100,0%
5336 - Neinvestiční transfery zřízeným příspěvkovým organizacím		173 152	173 153	1	100,0%
5339 - Neinvestiční transfery cizím příspěvkovým organizacím	10 827	12 159	12 144	-15	99,9%
5341 - Převody vlastním fondům hospodářské (podnikatelské) činnosti	32 050	17 905		-17 905	
5343 - Převody jiným vl. fondům a účtům nemajícím charakter veřej. rozpočtů			21 716		
5347 - Převody mezi statutárními městy a jejich městskými částmi	1 137 436	1 714 300	1 708 353	-5 947	99,7%
5361 - Nákup kolků	1 371	1 271	847	-424	66,6%
5362 - Platby daní a poplatků státnímu rozpočtu	405 176	54 978	31 970	-23 008	58,2%
5363 - Úhrady sankcí jiným rozpočtům	2	694	727	33	104,8%
5364 - Vratky veřejným rozpočtům ústřední úrovně transferů poskytnutých v minulých rozpočtových obdobích		18	18		100,0%
5365 - Platby daní a poplatků krajům, obcím a státním fondům	31	130 564	130 544	-20	100,0%
5366 - Výdaje z fin. vypořádání min. let mezi krajem a obcemi		2 088	2 088		100,0%
5368 - Výdaje z fin. vypořádání min. let mezi regionální radou a obcemi		378	378		100,0%
5424 - Náhrady mezd v době nemoci	3 613	3 630	2 698	-932	74,3%
5429 - Ostatní náhrady placené obyvatelstvu	513	505	80	-425	15,8%
5492 - Dary obyvatelstvu	295	310	266	-44	85,8%
5493 - Účelové neinvestiční transfery fyzickým osobám	15 712	5 409	5 149	-260	95,2%
5494 - Neinvestiční transfery obyvatelstvu nemající charakter daru		7	6	-1	85,7%
5499 - Ostatní neinvestiční transfery obyvatelstvu	18 152	21 354	10 790	-10 564	50,5%
5511 - Neinvestiční transfery mezinárodním organizacím	839	839	786	-53	93,7%
5531 - Penežní dary do zahraničí		258	258		100,0%
5613 - Neinvestiční půjčené prostředky nefin. podnik. subjektům - práv. os.	15 000	8 430		-8 430	
5651 - Neinvestiční půjčené prostředky zřízeným příspěvkovým org.	20 000	31 480	31 480		100,0%
5660 - Neinvestiční půjčené prostředky obyvatelstvu	25 000	25 000	8 092	-16 908	32,4%
5901 - Nespecifikované rezervy	47 873	14 380		-14 380	
5902 - Ostatní výdaje z finančního vypořádání minulých let		13	12	-1	92,3%
5909 - Ostatní neinvestiční výdaje jinde nezařazené	254 367	43 610	29 111	-14 499	66,8%
CELKEM	8 832 938	9 404 181	8 508 485	-895 696	90,5%

Čerpání rozpočtu běžných výdajů města k 31.12.2016 (v tis. Kč)

ORJ	§	Název paragrafu	SR 2016	UR k 31.12.2016	Sk k 31.12.2016	% Sk/SR	%Sk/UR
Kancelář strategie města							
1600	2143	Cestovní ruch	53 572	55 545	54 910	102,5	98,9
1600	2253	Provoz civilní letecké dopravy	15 000	15 000			
1600	3349	Ostatní záležitosti sdělovacích prostředků	16 827	19 497	15 019	89,3	77,0
1600	3636	Územní rozvoj	9 523	14 995	6 294	66,1	42,0
1600	3809	Ostatní výzkum a vývoj	49 950	49 950	43 260	86,6	86,6
1600 Celkem			144 872	154 987	119 483	82,5	77,1
Odbor rozpočtu a financování							
1700	3511	Všeobecná ambulantní péče	301	301	80	26,6	26,6
1700	6171	Činnost místní správy	8 105	8 315	6 598	81,4	79,4
1700	6310	Obecné příjmy a výdaje z fin. operací	145 300	145 300	59 590	41,0	41,0
1700	6330	Převody vlastním fondům v rozpočtech úz. úrovně	1 137 436	1 198 581	1 198 581	105,4	100,0
1700	6399	Finanční operace j.n.	350 000	130 533	130 534	37,3	100,0
1700	6402	Finanční vypořádání minulých let		2 078	2 078		100,0
1700	6409	Ostatní činnosti j.n.	20 950	8 255	-300		
1700 Celkem			1 662 092	1 493 363	1 397 161	84,1	93,6
Odbor vnitřních věcí							
3200	2219	Ostatní záležitosti pozemních komunikací	1 738	2 413	1 680	96,7	69,6
3200	3119	Ostatní záležitosti základního vzdělávání		2 436	1 200		49,3
3200	3319	Ostatní záležitosti kultury	250	250	152	60,8	60,8
3200	3349	Ostatní záležitosti sdělovacích prostředků	2 150	2 150	1 134	52,7	52,7
3200	3429	Ostatní zájmová činnost a rekreace	95	95	75	78,9	78,9
3200	3612	Bytové hospodářství	135	135	135	100,0	100,0
3200	3635	Územní plánování	670	670	481	71,8	71,8
3200	3636	Územní rozvoj		5 088	2 232		43,9
3200	4341	Sociální pomoc osobám v hmotné nouzi		898	576		64,1
3200	5319	Ost. záležitosti bezpečnosti a veřejného pořádku		190	190		100,0
3200	5511	Požární ochrana - profesionální část	3 000	3 300	3 300	110,0	100,0
3200	6112	Zastupitelstva obcí	23 263	23 263	22 689	97,5	97,5
3200	6115	Volby do zastupitelstev ÚSC		105	96		91,4
3200	6171	Činnost místní správy	618 103	652 213	629 892	101,9	96,6
3200	6173	Místní referendum		563	244		43,3
3200	6223	Mezinárodní spolupráce	9 756	10 036	8 553	87,7	85,2
3200	6330	Převody vlastním fondům v rozpočtech úz. úrovně		4 500	9 818		218,2
3200 Celkem			659 160	708 305	682 447	103,5	96,3
Odbor obrany							
3600	5212	Ochrana obyvatelstva	500	500	5	1,0	1,0
3600	5269	Ost. správa v oblasti hosp. opatření pro krizové stavy	200	200			
3600	5272	Činnost orgánů kriz. řízení na úz. úrovni a dalších správ. úřadů v oblasti kriz. řízení	2 500	2 500			
3600	5273	Ostatní správa v oblasti krizového řízení	100	100			
3600 Celkem			3 300	3 300	5	0,2	0,2
Archiv města Brna							
3900	6211	Archivní činnost	1 853	1 853	1 768	95,4	95,4
3900 Celkem			1 853	1 853	1 768	95,4	95,4
Odbor územního plánování a rozvoje							
4100	3635	Územní plánování	20 211	23 940	19 890	98,4	83,1
4100 Celkem			20 211	23 940	19 890	98,4	83,1
Odbor životního prostředí							
4200	1014	Ozdravování hospodářských zvířat a plodin	150	150			
4200	2115	Úspora energie a obnovitelné zdroje	500	500	253	50,6	50,6
4200	3599	Ostatní činnost ve zdravotnictví	2 207	2 020	1 534	69,5	75,9
4200	3632	Pohřebnictví	33 457	36 053	34 669	103,6	96,2
4200	3716	Monitoring ochrany ovzduší	3 825	3 825	2 732	71,4	71,4
4200	3719	Ostatní činnosti k ochraně ovzduší		500			
4200	3722	Sběr a svoz komunálních odpadů	192 000	185 710	171 428	89,3	92,3
4200	3725	Využívání a zneškodňování komun. odpadů	126 879	131 751	124 927	98,5	94,8
4200	3729	Ostatní nakládání s odpady	2 000	2 000	473	23,7	23,7
4200	3733	Monitoring půdy a podzemní vody	642	642	456	71,0	71,0
4200	3739	Ostatní ochrana půdy a spodní vody	910	910	274	30,1	30,1
4200	3741	Ochrana druhů a stanovišť	56 199	59 497	59 191	105,3	99,5
4200	3742	Chráněné části přírody	970	970	496	51,1	51,1
4200	3745	Péče o vzhled obcí a veřejnou zeleň	41 253	41 409	39 698	96,2	95,9
4200	3792	Ekologická výchova a osvěta	4 018	4 018	3 868	96,3	96,3
4200	5319	Ost. záležitosti bezpečnosti a veřejného pořádku		30	30		100,0

Čerpání rozpočtu běžných výdajů města k 31.12.2016 (v tis. Kč)

ORJ	§	Název paragrafu	SR 2016	UR k 31.12.2016	Sk k 31.12.2016	% Sk/SR	%Sk/UR
4200	6330	Převody vlastním fondům v rozpočtech úz. úrovně		918	913		99,5
4200 Celkem			465 010	470 903	440 942	94,8	93,6
Odbor vodního a lesního hospodářství a zemědělství							
4300	1014	Ozdravování hospodářských zvířat a plodin	50	50			
4300	1037	Celospolečenské funkce lesů	70	105	99	141,4	94,3
4300	1039	Ostatní záležitosti lesního hospodářství		530	330		62,3
4300	2310	Pitná voda	100	100			
4300	2331	Úpravy vodohosp. význ. a vodárenských toků	2 670	2 670	2 026	75,9	75,9
4300	2333	Úpravy drobných vodních toků	3 700	3 700	3 699	100,0	100,0
4300	3739	Ostatní ochrana půdy a spodní vody	250	250			
4300	3744	Protierozní a protipožární ochrana	396	546	103	26,0	18,9
4300	3745	Péče o vzhled obcí a veřejnou zeleň	13 095	13 095	12 768	97,5	97,5
4300 Celkem			20 331	21 046	19 025	93,6	90,4
Odbor městské informatiky							
5300	3113	Základní školy		40	40		100,0
5300	3119	Ostatní záležitosti základního vzdělávání		120	97		80,8
5300	6171	Činnost místní správy	204 311	220 510	186 163	91,1	84,4
5300 Celkem			204 311	220 670	186 300	91,2	84,4
Odbor dopravy							
5400	2143	Cestovní ruch	1 510	1 510	1 510	100,0	100,0
5400	2212	Silnice	586 009	642 131	640 122	109,2	99,7
5400	2219	Ostatní záležitosti pozemních komunikací	17 556	19 654	17 881	101,9	91,0
5400	2229	Ostatní záležitosti v silniční dopravě	1 943 100	1 943 100	1 561 861	80,4	80,4
5400	2271	Ostatní dráhy	5 838	5 838	5 705	97,7	97,7
5400	2299	Ostatní záležitosti v dopravě	8 380	8 380	8 232	98,2	98,2
5400	3636	Územní rozvoj	5 000	6 200	5 165	103,3	83,3
5400	6330	Převody vlastním fondům v rozpočtech úz. úrovně		2 129	2 129		100,0
5400 Celkem			2 567 393	2 628 942	2 242 605	87,3	85,3
Odbor investiční							
5600	2219	Ostatní záležitosti pozemních komunikací		500	16		3,2
5600	2310	Pitná voda	100	100			
5600	2321	Odvádění a čištění odp.vod a nakládání s kaly	18 400	18 400	18 000	97,8	97,8
5600	3319	Ostatní záležitosti kultury	1 500	1 500	1 500	100,0	100,0
5600	3429	Ostatní zájmová činnost a rekreace		40	36		90,0
5600	3631	Veřejné osvětlení	161 189	182 890	169 329	105,0	92,6
5600	3633	Výstavba a údržba místních inženýrských sítí	18 143	18 143	17 848	98,4	98,4
5600	3636	Územní rozvoj	2 500	2 500	70	2,8	2,8
5600	3639	Komunální služby a územní rozvoj	12 506	13 561	6 603	52,8	48,7
5600	3699	Ostatní záležitosti bydlení a komunálních služeb	3 300	3 300	1 076	32,6	32,6
5600	3745	Péče o vzhled obcí a veřejnou zeleň	420	420	74	17,6	17,6
5600	6330	Převody vlastním fondům v rozpočtech úz. úrovně		101 490	99 180		97,7
5600 Celkem			218 058	342 844	313 732	143,9	91,5
Odbor implementace evropských fondů							
5900	2219	Ostatní záležitosti pozemních komunikací	140	140	20	14,3	14,3
5900	2229	Ostatní záležitosti v silniční dopravě	60	160	145	241,7	90,6
5900	3119	Ostatní záležitosti základního vzdělávání		40	35		87,5
5900	3314	Činnosti knihovnické		3 512	3 512		100,0
5900	3319	Ostatní záležitosti kultury			1		
5900	3421	Využití volného času dětí a mládeže	40	40	12	30,0	30,0
5900	3636	Územní rozvoj	1 812	2 342	786	43,4	33,6
5900	3639	Komunální služby a územní rozvoj	46 582	5 332	997	2,1	18,7
5900	3745	Péče o vzhled obcí a veřejnou zeleň	200	1 354	764	382,0	56,4
5900	4341	Soc. pomoc os. v hmot. nouzi a soc. nepřizpůsobivým		2 022	2 022		100,0
5900	5311	Bezpečnost a veřejný pořádek		235	218		92,8
5900	6171	Činnost místní správy		41	40		97,6
5900	6330	Převody vlastním fondům v rozpočtech úz. úrovně		13 723	13 723		100,0
5900 Celkem			48 834	28 941	22 275	45,6	77,0
Bytový odbor							
6200	3612	Bytové hospodářství	483 020	270 360	135 748	28,1	50,2
6200	3619	Ostatní rozvoj bydlení a bytového hospodářství	40 650	34 080	8 239	20,3	24,2
6200	4341	Sociální pomoc osobám v hmotné nouzi		1 406	56		4,0
6200	6330	Převody vlastním fondům v rozpočtech úz. úrovně	32 050	229 672	211 767	660,7	92,2
6200	6409	Ostatní činnosti			-2 175		
6200 Celkem			555 720	535 518	353 635	63,6	66,0

Čerpání rozpočtu běžných výdajů města k 31.12.2016 (v tis. Kč)

ORI	§	Název paragrafu	SR 2016	UR k 31.12.2016	Sk k 31.12.2016	% Sk/SR	%Sk/UR
Majetkový odbor							
6300	3639	Komunální služby a územní rozvoj	27 068	27 068	19 406	71,7	71,7
6300 Celkem			27 068	27 068	19 406	71,7	71,7
Odbor správy majetku							
6600	2333	Úpravy drobných vodních toků	500	500			
6600	3322	Zachování a obnova kulturních památek	500	500	14	2,8	2,8
6600	3612	Bytové hospodářství	38 010	42 010	35 578	93,6	84,7
6600	3639	Komunální služby a územní rozvoj	67 981	75 108	66 822	98,3	89,0
6600	4341	Soc. pomoc os. v hmot. nouzi a soc. nepřizpůsobivým	3 273	4 102	2 335	71,3	56,9
6600	4399	Ostatní záležitosti soc. věcí a politiky zaměstnanosti		74	74		100,0
6600	6171	Činnost místní správy	72 884	69 730	61 463	84,3	88,1
6600	6211	Archivní činnost	4 129	4 129	3 377	81,8	81,8
6600	6399	Ostatní finanční operace			-6		
6600 Celkem			187 277	196 153	169 657	90,6	86,5
Odbor školství, mládeže a tělovýchovy							
6700	3111	Předškolní zařízení	3 566	3 151	3 148	88,3	99,9
6700	3113	Základní školy	37 887	45 563	44 969	118,7	98,7
6700	3117	První stupeň základních škol	428	698	698	163,1	100,0
6700	3119	Ostatní záležitosti základního vzdělávání		335	201		60,0
6700	3141	Škol. stravování při předškolním a zákl. vzdělávání	2 000	120	34	1,7	28,3
6700	3149	Ost. zařízení související s výchovou a vzd. mládeže	1 270	770	645	50,8	83,8
6700	3419	Ostatní tělovýchovná činnost	228 711	241 224	240 970	105,4	99,9
6700	3421	Využití volného času dětí a mládeže	12 900	11 634	11 534	89,4	99,1
6700	6330	Převody vlastním fondům v rozpočtech úz. úrovně		178 662	176 170		98,6
6700	6402	Finanční vypořádání minulých let		11	11		100,0
6700 Celkem			286 762	482 168	478 380	166,8	99,2
Odbor zdraví							
7100	3511	Všeobecná ambulantní péče	13 253	14 462	14 462	109,1	100,0
7100	3522	Ostatní nemocnice	49 639	141 978	141 978	286,0	100,0
7100	3523	Odborné léčebné ústavy	11 942	11 942	11 942	100,0	100,0
7100	3529	Ostatní ústavní péče	42 004	42 301	42 301	100,7	100,0
7100	3599	Ostatní činnost ve zdravotnictví	10 718	12 526	11 780	109,9	94,0
7100	3900	Ostatní činnosti související se službami pro oby.	8 884	9 319	9 319	104,9	100,0
7100 Celkem			136 440	232 528	231 782	169,9	99,7
Odbor sociální péče							
7200	3541	Prevence před drogami, alkoholem, nikotinem	7 055	7 055	7 055	100,0	100,0
7200	4312	Odborné sociální poradenství		4 496	4 496		100,0
7200	4324	Zařízení pro děti vyžadující okamžitou pomoc		170	141		82,9
7200	4341	Sociální pomoc osobám v hmotné nouzi	2 619	3 705	2 192	83,7	59,2
7200	4342	Soc. pomoc přistěhovalcům a vybr. etnikům	6 850	8 772	8 761	127,9	99,9
7200	4344	Sociální rehabilitace		8 459	8 459		100,0
7200	4349	Ostatní péče a pomoc ostatním skupinám oby.		3 120	2 747		88,0
7200	4350	Domovy pro seniory	178 137	254 238	254 237	142,7	100,0
7200	4351	Osobní asistence, pečovatelská služba		12 054	12 054		100,0
7200	4352	Tísňová péče	520	45			
7200	4353	Průvodcovské a předčitatelské služby		80	80		100,0
7200	4354	Chráněné bydlení		4 843	4 843		100,0
7200	4355	Týdenní stacionáře		910	910		100,0
7200	4356	Denní stacionáře a centra denních služeb		7 936	7 936		100,0
7200	4357	Domovy pro osoby se zdr. postižením a domovy se zvl. režimem	33 026	84 992	84 992	257,3	100,0
7200	4359	Ostatní služby a činnosti v oblasti sociální péče	80 701	4 180	4 155	5,1	99,4
7200	4371	Raná péče a soc. aktivizační služby pro rodiny		5 216	5 216		100,0
7200	4372	Krizová pomoc		1 642	1 642		100,0
7200	4373	Domy na půl cesty		75	75		100,0
7200	4374	Azylové domy, nízkoprah. denní centra a noclehárny	87 236	98 452	98 398	112,8	99,9
7200	4375	Nízkoprahová zařízení pro děti a mládež		6 385	6 385		100,0
7200	4376	Služby následné péče, terapeutické komunity		2 177	2 177		100,0
7200	4377	Sociálně terapeutické dílny		1 415	1 414		99,9
7200	4378	Terénní programy		6 662	6 662		100,0
7200	4379	Ost. služby a činnosti v oblasti sociální prevence	995	4 493	4 492	451,5	100,0
7200	4399	Ostatní záležitosti soc. věcí a politiky zaměstnanosti		7 312	1 166		15,9
7200	5319	Ost. záležitosti bezpečnosti a veřejného pořádku	2 900	3 418	3 168	109,2	92,7
7200	6330	Převody vlastním fondům v rozpočtech úz. úrovně		400	400		100,0
7200 Celkem			400 039	542 702	534 253	133,6	98,4

Čerpání rozpočtu běžných výdajů města k 31.12.2016 (v tis. Kč)

ORJ	§	Název paragrafu	SR 2016	UR k 31.12.2016	Sk k 31.12.2016	% Sk/SR	%Sk/UR
Odbor kultury							
7300	3311	Divadelní činnost	564 852	608 878	608 877	107,8	100,0
7300	3312	Hudební činnost	78 539	84 433	82 793	105,4	98,1
7300	3313	Filmová tvorba, distribuce, kina	1 364	4 364	4 364	319,9	100,0
7300	3314	Činnosti knihovnické	60 638	61 488	61 288	101,1	99,7
7300	3315	Činnosti muzeí a galerií	57 828	60 388	60 388	104,4	100,0
7300	3316	Vydavatelská činnost	1 412	1 412	1 412	100,0	100,0
7300	3317	Výstavní činnosti v kultuře	18 997	20 275	20 094	105,8	99,1
7300	3319	Ostatní záležitosti kultury	27 000	27 150	24 745	91,6	91,1
7300	3326	Požizování, zachování a obnova kulturních hodnot	2 319	2 289	1 916	82,6	83,7
7300	3329	Ost. záležitosti ochrany památek a péče o kult. dědictví	150	150	150	100,0	100,0
7300	3391	Mezinárodní spolupráce v kultuře, církvích		250	250		100,0
7300	6330	Převody vlastním fondům v rozpočtech úz. úrovně		1 780	1 780		100,0
7300 Celkem			813 099	872 857	868 057	106,8	99,5
Odbor památkové péče							
7500	3322	Zachování a obnova kulturních památek	16 210	17 835	16 778	103,5	94,1
7500	6330	Převody vlastním fondům v rozpočtech úz. úrovně		350	140		40,0
7500 Celkem			16 210	18 185	16 918	104,4	93,0
Městská policie							
8200	1014	Ozdrav. hosp. zvířat, plodin a zvl. veterinár. péče	15 175	12 302	8 970	59,1	72,9
8200	5311	Bezpečnost a veřejný pořádek	379 069	384 361	362 123	95,5	94,2
8200	5319	Ost. záležitosti bezpečnosti a veřejného pořádku	654	1 245	1 222	186,9	98,2
8200	6330	Převody vlastním fondům v rozpočtech úz. úrovně			15 468		
8200	6399	Ostatní finanční operace			2		
8200 Celkem			394 898	397 908	387 785	98,2	97,5
DPH - reverse charge							
8887	6399	Ostatní finanční operace			2 979		
8887 Celkem					2 979		
Běžné výdaje města celkem			8 832 938	9 404 181	8 508 485	96,3	90,5

ČERPÁNÍ ROZPOČTU BĚŽNÝCH VÝDAJŮ MĚSTA K 31.12.2016 (v tis. Kč)

ORJ	Paragraf - název	Položka - název	Uprášení	SR 2016	UR 2016	SK 2016	SK - UR	SK / UR
1	1600	2143 - Cestovní ruch		4 725	4 675	4 052	-623	86,7%
2	1600	2143 - Cestovní ruch		60	110	101	-9	91,9%
3	1600	2143 - Cestovní ruch		3	3			
4	1600	2143 - Cestovní ruch		2 000	2 000	2 000		100,0%
5	1600	2143 - Cestovní ruch		46 784	47 477	47 478	1	100,0%
6	1600	2143 - Cestovní ruch			1 280	1 280		100,0%
7	1600	2143 - Cestovní ruch Celkem		53 572	55 545	54 910	-635	98,9%
8	2253	Provoz civilní letecké dopravy		15 000	15 000		-15 000	
9	2253	Provoz civilní letecké dopravy Celkem		15 000	15 000	15 000	-15 000	
10	3349	Ostatní záležitosti sdělovacích prostředků		2 536	2 886	2 706	-180	93,8%
11	3349	Ostatní záležitosti sdělovacích prostředků		14 046	16 366	12 267	-4 099	75,0%
12	3349	Ostatní záležitosti sdělovacích prostředků		245	245	45	-200	18,4%
13	3349	Ostatní záležitosti sdělovacích prostředků Celkem		16 827	19 497	15 019	-4 478	77,0%
14	3636	Územní rozvoj		80	80	63	-17	79,3%
15	3636	Územní rozvoj		80	80	17	-63	21,7%
16	3636	Územní rozvoj	FKP		101	92	-9	90,7%
17	3636	Územní rozvoj		735	623	172	-451	27,6%
18	3636	Územní rozvoj	FKP		2	2		95,2%
19	3636	Územní rozvoj		20	20	4	-16	17,9%
20	3636	Územní rozvoj		30	30	4	-26	11,7%
21	3636	Územní rozvoj	FKP		5		-5	
22	3636	Územní rozvoj		4 358	7 758	3 642	-4 116	46,9%
23	3636	Územní rozvoj	FKP		250	22	-228	9,0%
24	3636	Územní rozvoj		120	220	125	-95	56,7%
25	3636	Územní rozvoj		3 800	4 800	1 759	-3 041	36,6%
26	3636	Územní rozvoj	FKP		414	26	-388	6,4%
27	3636	Územní rozvoj	FKP		60		-60	
28	3636	Územní rozvoj		300	520	349	-171	67,0%
29	3636	Územní rozvoj			20	6	-14	31,5%
30	3636	Územní rozvoj			12	11	-1	94,3%
31	3636	Územní rozvoj Celkem		9 523	14 995	6 294	-8 701	42,0%
32	3809	Výzkum a vývoj odvětvově nespécifikovaný		1 750	1 750	1 750		100,0%
33	3809	Výzkum a vývoj odvětvově nespécifikovaný		33 700	33 700	27 100	-6 600	80,4%
34	3809	Výzkum a vývoj odvětvově nespécifikovaný		14 000	14 000	14 000		100,0%
35	3809	Výzkum a vývoj odvětvově nespécifikovaný		500	500	410	-90	82,0%
36	3809	Výzkum a vývoj odvětvově nespécifikovaný Celkem		49 950	49 950	43 260	-6 690	86,6%
37	1500	Kancelář metropolitní spolupráce a marketingu Celkem		144 872	154 987	119 483	-35 504	77,1%
38	3511	Všeobecná ambulanti péče		301	301	80	-221	26,7%
39	3511	Všeobecná ambulanti péče Celkem		301	301	80	-221	26,7%
40	6171	Činnost místní správy		2 105	2 005	1 588	-417	79,2%
41	6171	Činnost místní správy		6 000	6 208	5 007	-1 201	80,7%
42	6171	Činnost místní správy			2	2		80,5%
43	6171	Činnost místní správy			100		-100	

ČERPÁNÍ ROZPOČTU BĚŽNÝCH VÝDAJŮ MĚSTA K 31.12.2016 (v tis. Kč)

ORJ	Paragraf - název	Položka - název	Uprášení	SR 2016	UR 2016	SK - UR	SK / UR
44	6171 - Činnost místní správy	5363 - Úhrady sankcí jiným rozpočtům				2	2
45	6171 - Činnost místní správy Celkem			8 105	8 315	6 598	-1 717 79,4%
46	6310 - Obecné příjmy a výdaje z finančních operací	5141 - Úroky vlastní		84 000	83 500	16 040	-67 460 19,2%
47	6310 - Obecné příjmy a výdaje z finančních operací	5142 - Kursové rozdíly ve výdajích		200	700	619	-81 88,4%
48	6310 - Obecné příjmy a výdaje z finančních operací	5147 - Úrokové výdaje na finanční deriváty kromě vlastním dluhopisům		60 000	60 000	42 189	-17 811 70,3%
49	6310 - Obecné příjmy a výdaje z finančních operací	5163 - Služby peněžních ústavů		1 100	1 100	742	-358 67,5%
50	6310 - Obecné příjmy a výdaje z finančních operací Celkem			145 300	145 300	59 589	-85 711 41,0%
51	6330 - Převody vlastním fondům v rozpočtech územní úrovně	5347 - Převody mezi městem a městskými částmi		1 137 436	1 198 581	1 198 581	100,0%
52	6330 - Převody vlastním fondům v rozpočtech územní úrovně Celkem			1 137 436	1 198 581	1 198 581	100,0%
53	6399 - Ostatní finanční operace	5362 - Platby daní a poplatků státnímu rozpočtu		350 000			
54	6399 - Ostatní finanční operace	5365 - Platby daní a poplatků krajům, obcím a státním fondům			130 533	130 533	100,0%
55	6399 - Ostatní finanční operace	5909 - Ostatní neinvestiční výdaje jinde nezařazené				2	2
56	6399 - Ostatní finanční operace Celkem			350 000	130 533	130 535	2 100,0%
57	6402 - Finanční vypořádání minulých let	5366 - Výdaje z finančního vypořádání minulých let mezikrajem a obcemi a DSO			2 077	2 077	100,0%
58	6402 - Finanční vypořádání minulých let	5902 - Ostatní výdaje z finančního vypořádání minulých let			1	1	-1 50,0%
59	6402 - Finanční vypořádání minulých let Celkem				2 078	2 078	100,0%
60	6409 - Ostatní činnosti jinde nezařazené	5901 - Nespecifikované rezervy		20 950	8 255		-8 255
61	6409 - Ostatní činnosti jinde nezařazené	5909 - Ostatní neinvestiční výdaje jinde nezařazené				-300	-300
62	6409 - Ostatní činnosti jinde nezařazené Celkem			20 950	8 255	-300	-8 555 -31,6%
63	1700 - Odbor rozpočtu a financování Celkem			1 662 092	1 493 363	1 397 161	-96 202 93,6%
64	2219 - Ostatní záležitosti pozemních komunikací	5011 - Platy zaměstnanců v pracovním poměru	FKP	1 050	1 420	974	-446 68,6%
65	2219 - Ostatní záležitosti pozemních komunikací	5031 - Povinné pojistné na soc. zabezpečení a příspěvek na státní pol. zaměstnanosti	FKP	263	363	243	-120 67,0%
66	2219 - Ostatní záležitosti pozemních komunikací	5032 - Povinné pojistné na veřejné zdravotní pojištění	FKP	95	130	88	-42 67,4%
67	2219 - Ostatní záležitosti pozemních komunikací	5169 - Nákup ostatních služeb	FKP		160	113	-47 70,6%
68	2219 - Ostatní záležitosti pozemních komunikací	5173 - Cestovné (tuzemské i zahraniční)	FKP	330	325	262	-63 80,6%
69	2219 - Ostatní záležitosti pozemních komunikací	5176 - Účastnické poplatky na konferenci	FKP		15		-15
70	2219 - Ostatní záležitosti pozemních komunikací Celkem			1 738	2 413	1 680	-733 69,6%
71	3119 - Ostatní záležitosti předškolní výchovy a základního vzdělávání	5011 - Platy zaměstnanců v pracovním poměru	FKP		235	105	-130 44,6%
72	3119 - Ostatní záležitosti předškolní výchovy a základního vzdělávání	5021 - Ostatní osobní výdaje	FKP		1 766	1 023	-743 57,9%
73	3119 - Ostatní záležitosti předškolní výchovy a základního vzdělávání	5031 - Povinné pojistné na soc. zabezpečení a příspěvek na státní pol. zaměstnanosti	FKP		325	48	-277 14,6%
74	3119 - Ostatní záležitosti předškolní výchovy a základního vzdělávání	5032 - Povinné pojistné na veřejné zdravotní pojištění	FKP		110	24	-86 22,0%
75	3119 - Ostatní záležitosti předškolní výchovy a základního vzdělávání Celkem				2 436	1 200	-1 236 49,3%
76	3319 - Ostatní záležitosti kultury	5021 - Ostatní osobní výdaje		250	250	152	-98 60,7%
77	3319 - Ostatní záležitosti kultury Celkem			250	250	152	-98 60,7%
78	3349 - Ostatní záležitosti sdělovacích prostředků	5139 - Nákup materiálu jinde nezařazený		1 230	1 230	633	-597 51,4%
79	3349 - Ostatní záležitosti sdělovacích prostředků	5169 - Nákup ostatních služeb		40	40		-40
80	3349 - Ostatní záležitosti sdělovacích prostředků	5194 - Věcné dary		880	880	501	-379 57,0%
81	3349 - Ostatní záležitosti sdělovacích prostředků Celkem			2 150	2 150	1 134	-1 016 52,7%
82	3429 - Ostatní zájmová činnost a rekreace	5021 - Ostatní osobní výdaje		20	20	18	-2 91,6%
83	3429 - Ostatní zájmová činnost a rekreace	5021 - Ostatní osobní výdaje	SF	50	50	44	-6 87,2%
84	3429 - Ostatní zájmová činnost a rekreace	5031 - Povinné pojistné na soc. zabezpečení a příspěvek na státní pol. zaměstnanosti		5	5	3	-2 68,7%
85	3429 - Ostatní zájmová činnost a rekreace	5031 - Povinné pojistné na soc. zabezpečení a příspěvek na státní pol. zaměstnanosti	SF	13	13	6	-7 47,7%
86	3429 - Ostatní zájmová činnost a rekreace	5032 - Povinné pojistné na veřejné zdravotní pojištění		2	2	1	-1 61,8%

ČERPÁNÍ ROZPOČTU BĚŽNÝCH VÝDAJŮ MĚSTA K 31.12.2016 (v tis. Kč)

ORJ	Paragraf - název	Upravení	SR 2016	UR 2016	SK 2016	SK - UR	SK / UR
87	3429 - Ostatní zájmová činnost a rekreace	SF					
88	3429 - Ostatní zájmová činnost a rekreace Celkem		5	5	2	-3	44,7%
89	3612 - Bytové hospodářství		95	95	75	-20	79,0%
90	3612 - Bytové hospodářství Celkem		135	135	135		100,0%
91	3635 - Územní plánování		135	135	135		100,0%
92	3635 - Územní plánování		500	500	359	-141	71,9%
93	3635 - Územní plánování		125	125	90	-35	71,9%
94	3635 - Územní plánování Celkem		45	45	32	-13	71,8%
95	3636 - Územní rozvoj	FKP	670	670	481	-189	71,9%
96	3636 - Územní rozvoj		3 550	3 550	1 472	-2 078	41,5%
97	3636 - Územní rozvoj	FKP	888	888	368	-520	41,4%
98	3636 - Územní rozvoj	FKP	320	320	132	-188	41,4%
99	3636 - Územní rozvoj	FKP	50	50	9	-41	17,5%
100	3636 - Územní rozvoj Celkem		280	280	251	-29	89,7%
101	4341 - Sociální pomoc osobám v hmotné nouzi a občanům sociálně nepříjizubivým	FKP	5 088	5 088	2 232	-2 856	43,9%
102	4341 - Sociální pomoc osobám v hmotné nouzi a občanům sociálně nepříjizubivým	FKP	672	672	430	-242	63,9%
103	4341 - Sociální pomoc osobám v hmotné nouzi a občanům sociálně nepříjizubivým	FKP	167	167	107	-60	64,3%
104	4341 - Sociální pomoc osobám v hmotné nouzi a občanům sociálně nepříjizubivým Celkem		59	59	39	-20	65,6%
105	5319 - Ostatní záležitosti bezpečnosti a veřejného pořádku		898	898	576	-322	64,1%
106	5319 - Ostatní záležitosti bezpečnosti a veřejného pořádku Celkem		190	190	190		100,0%
107	5511 - Požární ochrana - profesionální část		190	190	190		100,0%
108	5511 - Požární ochrana - profesionální část		3 000	3 000	3 000		100,0%
109	5511 - Požární ochrana - profesionální část Celkem		3 000	3 000	3 000		100,0%
110	6112 - Zastupitelstva obcí		400	284	123	-161	43,3%
111	6112 - Zastupitelstva obcí		3 100	3 100	2 984	-116	96,2%
112	6112 - Zastupitelstva obcí		15 025	15 141	14 938	-203	98,7%
113	6112 - Zastupitelstva obcí		3 000	3 029	3 014	-15	99,5%
114	6112 - Zastupitelstva obcí		1 668	1 672	1 596	-76	95,5%
115	6112 - Zastupitelstva obcí		70	20	18	-2	89,5%
116	6112 - Zastupitelstva obcí			17	17		97,3%
117	6112 - Zastupitelstva obcí Celkem		23 263	23 263	22 689	-574	97,5%
118	6115 - Volby do zastupitelstev územních samosprávných celků			67	64	-3	95,9%
119	6115 - Volby do zastupitelstev územních samosprávných celků			17	16	-1	94,5%
120	6115 - Volby do zastupitelstev územních samosprávných celků			6	6		96,4%
121	6115 - Volby do zastupitelstev územních samosprávných celků			3	3		90,2%
122	6115 - Volby do zastupitelstev územních samosprávných celků			5	2	-3	35,0%
123	6115 - Volby do zastupitelstev územních samosprávných celků			2	1	-1	72,7%
124	6115 - Volby do zastupitelstev územních samosprávných celků			5	4	-2	70,0%
125	6115 - Volby do zastupitelstev územních samosprávných celků Celkem		105	105	96	-9	91,0%
126	6171 - Činnost místní správy		400 534	425 004	418 882	-6 122	98,6%
127	6171 - Činnost místní správy		30	30	30		100,0%
128	6171 - Činnost místní správy		1 953	2 069	1 680	-389	81,2%
129	6171 - Činnost místní správy	SF	60	60	47	-13	78,1%
130	6171 - Činnost místní správy		750	754	753	-1	99,9%

ČERPÁNÍ ROZPOČTU BĚŽNÝCH VÝDAJŮ MĚSTA K 31.12.2016 (v tis. Kč)

ORJ	Paragraf - název	Položka - název	Upřesnění	SR 2016	UR 2016	SK 2016	SK - UR	SK / UR
131	6171 - Činnost místní správy	5031 - Povinné pojištění na soc. zabezpečení a příspěvek na státní pol. zaměstnanosti		102 945	109 026	105 832	-3 193	97,1%
132	6171 - Činnost místní správy	5032 - Povinné pojištění na veřejné zdravotní pojištění		37 146	39 333	38 088	-1 245	96,8%
133	6171 - Činnost místní správy	5038 - Povinné pojištění na úrazové pojištění		2 648	2 785	2 744	-41	98,5%
134	6171 - Činnost místní správy	5039 - Ostatní povinné pojištění placené zaměstnavatelem		11	11		-11	
135	6171 - Činnost místní správy	5041 - Odměny za užití duševního vlastnictví		3	3	1	-2	26,9%
136	6171 - Činnost místní správy	5132 - Ochranné pomůcky		320	320	135	-185	42,1%
137	6171 - Činnost místní správy	5133 - Léky a zdravotnický materiál	SF	50	50	30	-20	60,3%
138	6171 - Činnost místní správy	5134 - Léky a zdravotnický materiál		2	2	1	-1	25,7%
139	6171 - Činnost místní správy	5134 - Prádlo, oděv a obuv		16	16	15	-1	94,8%
140	6171 - Činnost místní správy	5136 - Knihy, učební pomůcky a tisk		810	819	682	-137	83,2%
141	6171 - Činnost místní správy	5136 - Knihy, učební pomůcky a tisk	SF	35	35	22	-13	62,0%
142	6171 - Činnost místní správy	5137 - Drobný hmotný dlouhodobý majetek		2 364	2 620	2 619	-1	100,0%
143	6171 - Činnost místní správy	5137 - Drobný hmotný dlouhodobý majetek	SF	25	25		-25	
144	6171 - Činnost místní správy	5139 - Nákup materiálu jinde nezařazený		4 020	4 160	4 134	-26	99,4%
145	6171 - Činnost místní správy	5139 - Nákup materiálu jinde nezařazený	SF	31	31	11	-20	36,0%
146	6171 - Činnost místní správy	5153 - Plyn	SF	22	22	4	-18	16,1%
147	6171 - Činnost místní správy	5154 - Elektrická energie	SF	17	17		-17	
148	6171 - Činnost místní správy	5156 - Pohonné hmoty a maziva		1 670	1 670	1 297	-373	77,6%
149	6171 - Činnost místní správy	5156 - Pohonné hmoty a maziva	SF	1	1		-1	
150	6171 - Činnost místní správy	5161 - Poštovní služby		4 740	4 703	4 594	-109	97,7%
151	6171 - Činnost místní správy	5162 - Služby telekomunikací a radiokomunikací		20	20		-20	
152	6171 - Činnost místní správy	5163 - Služby peněžních ústavů		875	875	865	-10	98,9%
153	6171 - Činnost místní správy	5164 - Nájemné		550	550	210	-340	38,2%
154	6171 - Činnost místní správy	5164 - Nájemné	SF	10	8	4	-4	46,3%
155	6171 - Činnost místní správy	5166 - Konzultační, poradenské a právní služby		1 150	1 150	674	-476	58,6%
156	6171 - Činnost místní správy	5167 - Služby školení a vzdělávání		5 350	5 350	4 526	-824	84,6%
157	6171 - Činnost místní správy	5167 - Služby školení a vzdělávání	SF	666	550	232	-318	42,2%
158	6171 - Činnost místní správy	5169 - Nákup ostatních služeb		11 361	11 000	9 731	-1 269	88,5%
159	6171 - Činnost místní správy	5169 - Nákup ostatních služeb	SF	11 457	17 823	15 940	-1 883	89,4%
160	6171 - Činnost místní správy	5171 - Opravy a udržování		1 713	1 713	1 269	-444	74,1%
161	6171 - Činnost místní správy	5171 - Opravy a udržování	SF	93	250	38	-212	15,2%
162	6171 - Činnost místní správy	5173 - Cestovné (tuzemské i zahraniční)		1 528	1 558	1 522	-36	97,7%
163	6171 - Činnost místní správy	5175 - Pohoštění		2 080	1 972	1 585	-387	80,4%
164	6171 - Činnost místní správy	5175 - Pohoštění	SF	20	20	5	-15	23,6%
165	6171 - Činnost místní správy	5176 - Účastnické poplatky na konferenci		400	400	283	-117	70,7%
166	6171 - Činnost místní správy	5179 - Ostatní nákupy jinde nezařazené		30	67	65	-2	97,1%
167	6171 - Činnost místní správy	5179 - Ostatní nákupy jinde nezařazené	SF	3 102	2 921	2 897	-24	99,2%
168	6171 - Činnost místní správy	5192 - Poskytnuté neinvestiční příspěvky a náhrady (část)		850	850	96	-754	11,3%
169	6171 - Činnost místní správy	5194 - Věcné dary		374	374	309	-65	82,6%
170	6171 - Činnost místní správy	5229 - Ostatní neinvestiční transfery neziskovým a podobným organizacím		1 618	1 618	1 576	-42	97,4%
171	6171 - Činnost místní správy	5361 - Nákup kolků		421	421	387	-34	91,9%
172	6171 - Činnost místní správy	5362 - Platby daní a poplatků státnímu rozpočtu		111	111	35	-76	31,7%
173	6171 - Činnost místní správy	5365 - Platby daní a poplatků krajům, obcím a státním fondům	SF	21	21	10	-11	50,0%
174	6171 - Činnost místní správy	5424 - Náhrady mezd v době nemoci		2 567	2 567	1 746	-821	68,0%

ČERPÁNÍ ROZPOČTU BĚŽNÝCH VÝDAJÍ MĚSTA K 31.12.2016 (v tis. Kč)

ORI	Paragraf - název	Polozka - název	Upřesnění	SR 2016	UR 2016	SK 2016	SK - UR	SK / UR
175	6171 - Činnost místní správy	5492 - Dary obyvatelstvu		295	295	251	-44	85,1%
176	6171 - Činnost místní správy	5499 - Ostatní neinvestiční transfery obyvatelstvu	SF	4 883	4 871	4 068	-803	83,5%
177	6171 - Činnost místní správy	5901 - Nespecifikované rezervy		6 355	1 292		-1 292	
178	6171 - Činnost místní správy Celkem			618 103	652 213	629 892	-22 321	96,6%
179	6173 - Místní referendum	5011 - Platy zaměstnanců v pracovním poměru			70	54	-16	77,2%
180	6173 - Místní referendum	5019 - Ostatní platy			20		-20	
181	6173 - Místní referendum	5021 - Ostatní osobní výdaje			50	6	-45	11,0%
182	6173 - Místní referendum	5031 - Povinné pojistné na soc. zabezpečení a příspěvek na státní pol. zaměstnanosti			35	14	-21	38,6%
183	6173 - Místní referendum	5032 - Povinné pojistné na veřejné zdravotní pojištění			13	5	-8	41,2%
184	6173 - Místní referendum	5039 - Ostatní povinné pojistné placené zaměstnavatelem			10		-10	
185	6173 - Místní referendum	5139 - Nákup materiálu jinde nezařazený			150	130	-20	86,4%
186	6173 - Místní referendum	5156 - Pohonné hmoty a maziva			10	1	-9	11,3%
187	6173 - Místní referendum	5161 - Poštovní služby			5		-5	
188	6173 - Místní referendum	5169 - Nákup ostatních služeb			200	35	-165	17,7%
189	6173 - Místní referendum Celkem			563	244	319	-319	43,4%
190	6223 - Mezinárodní spolupráce (jinde nezařazená)	5139 - Nákup materiálu jinde nezařazený		70	45	8	-37	17,1%
191	6223 - Mezinárodní spolupráce (jinde nezařazená)	5163 - Služby peněžních ústavů		20	20	8	-12	41,8%
192	6223 - Mezinárodní spolupráce (jinde nezařazená)	5164 - Nájemné		220	170	102	-68	59,8%
193	6223 - Mezinárodní spolupráce (jinde nezařazená)	5168 - Zpracování dat a služby související s inf. a komunikačními technologiemi			3	2	-1	78,8%
194	6223 - Mezinárodní spolupráce (jinde nezařazená)	5169 - Nákup ostatních služeb		2 353	2 293	1 689	-604	73,6%
195	6223 - Mezinárodní spolupráce (jinde nezařazená)	5173 - Cestovné (tuzemské i zahraniční)		4 545	5 327	4 804	-523	90,2%
196	6223 - Mezinárodní spolupráce (jinde nezařazená)	5175 - Pohoštění		1 497	1 097	947	-150	86,4%
197	6223 - Mezinárodní spolupráce (jinde nezařazená)	5176 - Účastnické poplatky na konferenci		100	138	132	-6	95,9%
198	6223 - Mezinárodní spolupráce (jinde nezařazená)	5179 - Ostatní nákupy jinde nezařazené		42	29		-29	
199	6223 - Mezinárodní spolupráce (jinde nezařazená)	5191 - Zaplacené sankce			2	1	-1	52,5%
200	6223 - Mezinárodní spolupráce (jinde nezařazená)	5194 - Věcné dary		70	73	73		99,6%
201	6223 - Mezinárodní spolupráce (jinde nezařazená)	5511 - Neinvestiční transfery mezinárodním organizacím		839	839	787	-52	93,8%
202	6223 - Mezinárodní spolupráce (jinde nezařazená) Celkem			9 756	10 036	8 553	-1 483	85,2%
203	6330 - Převody vlastním fondům v rozpočtech územní úrovně	5343 - Převody jiným vlastním fondům a účtům				6 248	6 248	
204	6330 - Převody vlastním fondům v rozpočtech územní úrovně	5347 - Převody mezi městem a městskými částmi			4 500	3 570	-930	79,3%
205	6330 - Převody vlastním fondům v rozpočtech územní úrovně Celkem				4 500	9 818	5 318	218,2%
206	6200 - Odbor vnitřních věcí Celkem			659 160	708 305	682 447	-25 858	96,3%
207	5212 - Ochrana obyvatelstva	5137 - Drobný hmotný dlouhodobý majetek		100	100		-100	
208	5212 - Ochrana obyvatelstva	5139 - Nákup materiálu jinde nezařazený		100	100		-100	
209	5212 - Ochrana obyvatelstva	5168 - Zpracování dat a služby související s inf. a komunikačními technologiemi		20	20	2	-18	9,1%
210	5212 - Ochrana obyvatelstva	5169 - Nákup ostatních služeb		80	80	3	-77	3,8%
211	5212 - Ochrana obyvatelstva	5192 - Poskytnuté neinvestiční příspěvky a náhrady (část)		100	100		-100	
212	5212 - Ochrana obyvatelstva	5429 - Ostatní náhrady placené obyvatelstvu		100	100		-100	
213	5212 - Ochrana obyvatelstva Celkem			500	500	5	-495	1,0%
214	5269 - Ostatní správa v oblasti hospodářských opatření pro krizové stavy	5139 - Nákup materiálu jinde nezařazený		200	200		-200	
215	5269 - Ostatní správa v oblasti hospodářských opatření pro krizové stavy Celkem			200	200	200	-200	
216	5272 - Činnost orgánů krizového řízení na územní úrovni	5137 - Drobný hmotný dlouhodobý majetek		750	750		-750	
217	5272 - Činnost orgánů krizového řízení na územní úrovni	5139 - Nákup materiálu jinde nezařazený		750	750		-750	

ČERPÁNÍ ROZPOČTU BĚŽNÝCH VÝDAJŮ MĚSTA K 31.12.2016 (v tis. Kč)

ORI	Paragraf - název	Položka - název	Upravení	SR 2016	UR 2016	SK 2016	SK - UR	SK / UR
218	5272 - Činnost organů krizového řízení na územní úrovni	5169 - Nákup ostatních služeb		1 000	1 000			-1,000
219	5272 - Činnost organů krizového řízení na územní úrovni Celkem			2 500	2 500			-2 500
220	5273 - Ostatní správa v oblasti krizového řízení	5139 - Nákup materiálu jinde nezařazený		50	50			-50
221	5273 - Ostatní správa v oblasti krizového řízení	5172 - Programové vybavení		50	50			-50
222	5273 - Ostatní správa v oblasti krizového řízení Celkem			100	100			-100
223	3600 - Odbor obrany Celkem			3 300	3 300	5	-3 295	0,1%
224	6211 - Archivní činnost	5136 - Knihy, učební pomůcky a tisk		74	74	71	-3	96,1%
225	6211 - Archivní činnost	5137 - Drobný hmotný dlouhodobý majetek		119	119	117	-2	97,9%
226	6211 - Archivní činnost	5139 - Nákup materiálu jinde nezařazený		109	109	102	-7	93,6%
227	6211 - Archivní činnost	5161 - Poštovní služby		4	4			-4
228	6211 - Archivní činnost	5163 - Služby peněžních ústavů		5	5	5		98,5%
229	6211 - Archivní činnost	5164 - Nájemné		2	2			-2
230	6211 - Archivní činnost	5168 - Zpracování dat a služby související s inf. a komunikačními technologiemi		18	18	17	-1	94,1%
231	6211 - Archivní činnost	5169 - Nákup ostatních služeb		1 451	1 411	1 370	-41	97,1%
232	6211 - Archivní činnost	5171 - Opravy a udržování		40	40	18	-22	45,2%
233	6211 - Archivní činnost	5175 - Pohoštění		30	50	48	-2	97,0%
234	6211 - Archivní činnost	5179 - Ostatní nákupy jinde nezařazené		1	20	20		100,0%
235	6211 - Archivní činnost	5229 - Ostatní neinvestiční transfery neziskovým a podobným organizacím		1	1	1		50,0%
236	6211 - Archivní činnost Celkem			1 853	1 853	1 768	-85	95,4%
237	5900 - Archiv města Brna Celkem			1 853	1 853	1 768	-85	95,4%
238	3635 - Územní plánování	5021 - Ostatní osobní výdaje		54	54			-54
239	3635 - Územní plánování	5164 - Nájemné		92	92	67	-25	73,0%
240	3635 - Územní plánování	5166 - Konzultační, poradenské a právní služby		8 410	13 210	9 901	-3 309	74,9%
241	3635 - Územní plánování	5169 - Nákup ostatních služeb		1 537	1 337	809	-528	60,5%
242	3635 - Územní plánování	5173 - Cestovné (tuzemské i zahraniční)		75	75			-75
243	3635 - Územní plánování	5175 - Pohoštění		43	93	89	-4	95,8%
244	3635 - Územní plánování	5192 - Poskytnuté neinvestiční příspěvky a náhrady (část)			350	295	-55	84,4%
245	3635 - Územní plánování	5331 - Neinvestiční příspěvky zřízeným příspěvkovým organizacím	KAM, p.o.		8 729	8 729		100,0%
246	3635 - Územní plánování	5901 - Nespecifikované rezervy		10 000				
247	3635 - Územní plánování Celkem			20 211	23 940	19 890	-4 050	83,1%
248	4100 - Odbor územního plánování a rozvoje Celkem			20 211	23 940	19 890	-4 050	83,1%
249	1014 - Ozdravování hospodářských zvířat, zvláštní veterinární péče	5166 - Konzultační, poradenské a právní služby		50	50			-50
250	1014 - Ozdravování hospodářských zvířat, zvláštní veterinární péče	5169 - Nákup ostatních služeb		100	100			-100
251	1014 - Ozdravování hospodářských zvířat, zvláštní veterinární péče Celkem			150	150			-150
252	2115 - Úspora energie a obnovitelné zdroje	5166 - Konzultační, poradenské a právní služby		500	500	253	-247	50,5%
253	2115 - Úspora energie a obnovitelné zdroje Celkem			500	500	253	-247	50,5%
254	3599 - Ostatní činnost ve zdravotnictví	5136 - Knihy, učební pomůcky a tisk		3	1	1		50,9%
255	3599 - Ostatní činnost ve zdravotnictví	5139 - Nákup materiálu jinde nezařazený		250	496	484	-12	97,5%
256	3599 - Ostatní činnost ve zdravotnictví	5164 - Nájemné		65	7			-7
257	3599 - Ostatní činnost ve zdravotnictví	5169 - Nákup ostatních služeb		1 801	1 428	1 045	-383	73,2%
258	3599 - Ostatní činnost ve zdravotnictví	5175 - Pohoštění		88	88	5	-83	5,3%
259	3599 - Ostatní činnost ve zdravotnictví Celkem			2 207	2 020	1 534	-486	75,9%
260	3632 - Pohřebnictví	5166 - Konzultační, poradenské a právní služby		576	563	89	-474	15,9%
261	3632 - Pohřebnictví	5169 - Nákup ostatních služeb		230	230	18	-212	7,9%

ČERPÁNÍ ROZPOČTU BĚŽNÝCH VÝDAJŮ MĚSTA K 31.12.2016 (v tis. Kč)

ORI	Paragraf - název	Položka - název	Uprášení	SR 2016	UR 2016	SK 2016	SK - UR	SK / UR
262	3632 - Pohřebnictví	5171 - Opravy a udržování		2 620	4 620	3 923	-697	84,9%
263	3632 - Pohřebnictví	5192 - Poskytnuté neinvestiční příspěvky a náhrady (část)		1	14	12	-2	87,1%
264	3632 - Pohřebnictví	5331 - Neinvestiční příspěvky zřízeným příspěvkovým organizacím	SHMB, p.o.	30 030	30 626	30 626		100,0%
265	3632 - Pohřebnictví Celkem			33 457	36 053	34 669	-1 384	96,2%
266	3716 - Monitoring ochrany ovzduší	5154 - Elektrická energie		26	26	15	-11	56,8%
267	3716 - Monitoring ochrany ovzduší	5163 - Služby peněžních ústavů		14	14	13	-1	89,5%
268	3716 - Monitoring ochrany ovzduší	5164 - Nájemné		15	15	8	-7	55,3%
269	3716 - Monitoring ochrany ovzduší	5166 - Konzultační, poradenské a právní služby		1 550	1 115	157	-958	14,1%
270	3716 - Monitoring ochrany ovzduší	5169 - Nákup ostatních služeb		2 220	2 655	2 539	-116	95,6%
271	3716 - Monitoring ochrany ovzduší Celkem			3 825	3 825	2 732	-1 093	71,4%
272	3719 - Ostatní činnosti k ochraně ovzduší	5166 - Konzultační, poradenské a právní služby		500	500			
273	3719 - Ostatní činnosti k ochraně ovzduší Celkem			500	500	-500	-500	
274	3722 - Sběr a svoz komunálních odpadů	5169 - Nákup ostatních služeb		192 000	185 710	171 428	-14 282	92,3%
275	3722 - Sběr a svoz komunálních odpadů Celkem			192 000	185 710	171 428	-14 282	92,3%
276	3725 - Využívání a zneškodňování komunálních odpadů	5164 - Nájemné		24	24	21	-3	87,8%
277	3725 - Využívání a zneškodňování komunálních odpadů	5166 - Konzultační, poradenské a právní služby		500	1 400	948	-452	67,7%
278	3725 - Využívání a zneškodňování komunálních odpadů	5169 - Nákup ostatních služeb		124 445	126 545	123 939	-2 606	97,9%
279	3725 - Využívání a zneškodňování komunálních odpadů	5171 - Opravy a udržování		1 600	1 600			
280	3725 - Využívání a zneškodňování komunálních odpadů	5192 - Poskytnuté neinvestiční příspěvky a náhrady (část)		300	300			
281	3725 - Využívání a zneškodňování komunálních odpadů	5363 - Úhrady sankcí jiným rozpočtům						
282	3725 - Využívání a zneškodňování komunálních odpadů	5365 - Platby daní a poplatků krajům, obcím a státním fondům		10	10	1	-9	10,0%
283	3725 - Využívání a zneškodňování komunálních odpadů	5901 - Nespecifikované rezervy						
284	3725 - Využívání a zneškodňování komunálních odpadů Celkem			1 872	1 872	-1 872	-1 872	
285	3729 - Ostatní nakládání s odpady	5169 - Nákup ostatních služeb		126 879	131 751	124 927	-6 824	94,8%
286	3729 - Ostatní nakládání s odpady Celkem			126 879	131 751	124 927	-6 824	94,8%
287	3733 - Monitoring pudy a podzemní vody	5166 - Konzultační, poradenské a právní služby		2 000	2 000	473	-1 527	23,7%
288	3733 - Monitoring pudy a podzemní vody Celkem			2 000	2 000	473	-1 527	23,7%
289	3739 - Ostatní ochrana pudy a spodní vody	5166 - Konzultační, poradenské a právní služby		642	642	456	-186	71,1%
290	3739 - Ostatní ochrana pudy a spodní vody	5166 - Konzultační, poradenské a právní služby		642	642	456	-186	71,1%
291	3739 - Ostatní ochrana pudy a spodní vody	5169 - Nákup ostatních služeb		650	650	274	-376	42,2%
292	3739 - Ostatní ochrana pudy a spodní vody	5171 - Opravy a udržování		250	250			
293	3739 - Ostatní ochrana pudy a spodní vody Celkem			910	910	274	-636	30,1%
294	3741 - Ochrana druhů a stanovišť	5166 - Konzultační, poradenské a právní služby		15	15	15		96,8%
295	3741 - Ochrana druhů a stanovišť	5169 - Nákup ostatních služeb		770	755	475	-280	62,9%
296	3741 - Ochrana druhů a stanovišť	5221 - Neinvestiční transfery obecně prospěšným společnostem		200	200	200		100,0%
297	3741 - Ochrana druhů a stanovišť	5331 - Neinvestiční příspěvky zřízeným příspěvkovým organizacím	ZOO Brno, p.o.	53 354	55 775	55 775		100,0%
298	3741 - Ochrana druhů a stanovišť	5336 - Neinvestiční transfery zřízeným příspěvkovým organizacím	ZOO Brno, p.o.		989	989		100,0%
299	3741 - Ochrana druhů a stanovišť	5531 - Peněžní dary do zahraničí			258	258		100,0%
300	3741 - Ochrana druhů a stanovišť	5651 - Neinvestiční půjčené prostředky zřízeným příspěvkovým organizacím	ZOO Brno, p.o.	1 480	1 480	1 480		100,0%
301	3741 - Ochrana druhů a stanovišť Celkem			1 875	25	-25	-25	
302	3742 - Chráněné části přírody	5166 - Konzultační, poradenské a právní služby		56 199	59 497	59 191	-306	99,5%
303	3742 - Chráněné části přírody	5168 - Zpracování dat a služby související s inf. a komunikačními technologiemi		190	187	12	-175	6,5%
304	3742 - Chráněné části přírody	5169 - Nákup ostatních služeb		80	80	11	-69	14,1%
				700	700	470	-230	67,1%

ČERPÁNÍ ROZPOČTU BĚŽNÝCH VÝDAJŮ MĚSTA K 31.12.2016 (v tis. Kč)

ORJ	Patragraf - název	Položka - název	Upřesnění	SR 2016	UR 2016	SK 2016	SK - UR	SK / UR
305	3742 - Chráněné části přírody	5192 - Poskytnuté neinvestiční příspěvky a náhrady (část)			3	3		100,0%
306	3742 - Chráněné části přírody Celkem			970	970	496	-474	51,1%
307	3745 - Péče o vzhled obcí a veřejnou zelen	5164 - Nájemné			100	88	-12	88,0%
308	3745 - Péče o vzhled obcí a veřejnou zelen	5166 - Konzultační, poradenské a právní služby		885	885	199	-686	22,5%
309	3745 - Péče o vzhled obcí a veřejnou zelen	5169 - Nákup ostatních služeb		1 665	1 415	506	-909	35,7%
310	3745 - Péče o vzhled obcí a veřejnou zelen	5331 - Neinvestiční příspěvky řízeným příspěvkovým organizacím	VZMB, p.o.	37 030	38 905	38 905		100,0%
311	3745 - Péče o vzhled obcí a veřejnou zelen	5901 - Nespecifikované rezervy		1 673	104		-104	
312	3745 - Péče o vzhled obcí a veřejnou zelen Celkem			41 253	41 409	39 698	-1 711	95,9%
313	3792 - Ekologická výchova a osvěta	5169 - Nákup ostatních služeb		1 323	1 323	1 248	-75	94,3%
314	3792 - Ekologická výchova a osvěta	5221 - Neinvestiční transfery obecně prospěšným společnostem			88	88		100,0%
315	3792 - Ekologická výchova a osvěta	5222 - Neinvestiční transfery spolkům		2 695	1 266	1 191	-75	94,1%
316	3792 - Ekologická výchova a osvěta	5229 - Ostatní neinvestiční transfery neziskovým a podobným organizacím			626	626		100,0%
317	3792 - Ekologická výchova a osvěta	5339 - Neinvestiční transfery cizím příspěvkovým organizacím			715	715		100,0%
318	3792 - Ekologická výchova a osvěta Celkem			4 018	4 018	3 868	-150	96,3%
319	5319 - Ostatní záležitosti bezpečnosti a veřejného pořádku	5331 - Neinvestiční příspěvky řízeným příspěvkovým organizacím	ZOO Brno, p.o.		30	30		100,0%
320	5319 - Ostatní záležitosti bezpečnosti a veřejného pořádku Celkem				30	30		100,0%
321	6330 - Převody vlastním fondům v rozpočtech územní úrovně	5347 - Převody mezi městem a městskými částmi			918	913	-5	99,5%
322	6330 - Převody vlastním fondům v rozpočtech územní úrovně Celkem				918	913	-5	99,5%
323	4200 - Odbor životního prostředí Celkem			465 010	470 903	440 942	-29 961	93,6%
324	1014 - Odravování hospodářských zvířat, zvláštní veterinární péče	5169 - Nákup ostatních služeb		50	50		-50	
325	1014 - Odravování hospodářských zvířat, zvláštní veterinární péče Celkem			50	50		-50	
326	1037 - Celospolečenské funkce lesů	5169 - Nákup ostatních služeb		10	10	10		100,0%
327	1037 - Celospolečenské funkce lesů	5192 - Poskytnuté neinvestiční příspěvky a náhrady (část)		60	60	54	-6	89,9%
328	1037 - Celospolečenské funkce lesů	5219 - Ostatní neinvestiční transfery podnikatelským subjektům			35	35		100,0%
329	1037 - Celospolečenské funkce lesů Celkem			70	105	99	-6	94,2%
330	1039 - Ostatní záležitosti lesního hospodářství	5166 - Konzultační, poradenské a právní služby			200		-200	
331	1039 - Ostatní záležitosti lesního hospodářství	5169 - Nákup ostatních služeb			330	330		100,0%
332	1039 - Ostatní záležitosti lesního hospodářství Celkem				530	330	-200	62,2%
333	2310 - Pitná voda	5169 - Nákup ostatních služeb		100	100		-100	
334	2310 - Pitná voda Celkem			100	100		-100	
335	2331 - Úpravy vodohospodářsky významných a vodárenských toků	5219 - Ostatní neinvestiční transfery podnikatelským subjektům		2 670	2 670	2 026	-644	75,9%
336	2331 - Úpravy vodohospodářsky významných a vodárenských toků Celkem			2 670	2 670	2 026	-644	75,9%
337	2333 - Úpravy drobných vodních toků	5169 - Nákup ostatních služeb		3 550	3 550	3 550		100,0%
338	2333 - Úpravy drobných vodních toků	5171 - Opravy a udržování		150	150	150		99,8%
339	2333 - Úpravy drobných vodních toků Celkem			3 700	3 700	3 699	-1	100,0%
340	3739 - Ostatní ochrana půdy a spodní vody	5169 - Nákup ostatních služeb		250	250		-250	
341	3739 - Ostatní ochrana půdy a spodní vody Celkem			250	250		-250	
342	3744 - Protierozní, protilavinová a protipožární ochrana	5137 - Drobný hmotný dlouhodobý majetek		21	21		-21	
343	3744 - Protierozní, protilavinová a protipožární ochrana	5139 - Nákup materiálu jinde nezařazený		229	229		-229	
344	3744 - Protierozní, protilavinová a protipožární ochrana	5169 - Nákup ostatních služeb		146	146		-146	
345	3744 - Protierozní, protilavinová a protipožární ochrana	5169 - Nákup ostatních služeb	FKP		150	103	-47	68,6%
346	3744 - Protierozní, protilavinová a protipožární ochrana Celkem			396	546	103	-443	18,8%
347	3745 - Péče o vzhled obcí a veřejnou zelen	5137 - Drobný hmotný dlouhodobý majetek		298	298	296	-2	99,2%
348	3745 - Péče o vzhled obcí a veřejnou zelen	5168 - Zpracování dat a služby související s inf. a komunikačními technologiemi			46	4	-42	8,4%

ČERPÁNÍ ROZPOČTU BĚŽNÝCH VÝDAJŮ MĚSTA K 31.12.2016 (v tis. Kč)

ORJ	Paragraf - název	Polozka - název	Uprávnění	SR 2016	UR 2016	SK 2016	SK - UR	SK / UR
349	3745 - Péče o vzhled obcí a veřejnou zelen	5169 - Nákup ostatních služeb		11 107	11 061	10 781	-280	97,5%
350	3745 - Péče o vzhled obcí a veřejnou zelen	5171 - Opravy a udržování		1 690	1 690	1 688	-2	99,9%
351	3745 - Péče o vzhled obcí a veřejnou zelen Celkem			13 095	13 095	12 768	-327	97,5%
352	4300 - Odbor vodního a lesního hospodářství a zemědělství Celkem			20 331	21 046	19 025	-2 020	90,4%
353	3113 - Základní školy	5363 - Úhrady sankcí jiným rozpočtům	FKP		40	40		100,0%
354	3113 - Základní školy Celkem				40	40		100,0%
355	3119 - Ostatní záležitosti předškolní výchovy a základního vzdělávání	5139 - Nákup materiálu jinde nezařazený	FKP		120	97	-23	80,4%
356	3119 - Ostatní záležitosti předškolní výchovy a základního vzdělávání Celkem				120	97	-23	80,4%
357	6171 - Činnost místní správy	5137 - Drobný hmotný dlouhodobý majetek		7 095	7 154	7 020	-134	98,1%
358	6171 - Činnost místní správy	5139 - Nákup materiálu jinde nezařazený		3 120	3 120	3 089	-31	99,0%
359	6171 - Činnost místní správy	5162 - Služby telekomunikací a radiokomunikací		3 340	3 336	2 348	-988	70,4%
360	6171 - Činnost místní správy	5164 - Nájemné		530	534	533	-1	99,8%
361	6171 - Činnost místní správy	5166 - Konzultační, poradenské a právní služby		2 000	2 000	1 226	-774	61,3%
362	6171 - Činnost místní správy	5167 - Služby školení a vzdělávání		2 000	2 000	1 028	-972	51,4%
363	6171 - Činnost místní správy	5168 - Zpracování dat a služby související s inf. a komunikačními technologiemi		165 667	181 870	154 242	-27 628	84,8%
364	6171 - Činnost místní správy	5169 - Nákup ostatních služeb		16 059	15 396	12 082	-3 314	78,5%
365	6171 - Činnost místní správy	5171 - Opravy a udržování		4 000	4 000	3 951	-49	98,8%
366	6171 - Činnost místní správy	5172 - Programové vybavení		500	500	142	-358	28,4%
367	6171 - Činnost místní správy	5222 - Neinvestiční transfery spolkům			600	501	-99	83,5%
368	6171 - Činnost místní správy Celkem			204 311	220 510	186 163	-34 347	84,4%
369	5300 - Odbor městské informatiky Celkem			204 311	220 510	186 163	-34 347	84,4%
370	2143 - Cestovní ruch	5329 - Ostatní neinvestiční transfery veřejným rozpočtům územní úrovně		1 510	1 510	1 510		100,0%
371	2143 - Cestovní ruch Celkem			1 510	1 510	1 510		100,0%
372	2212 - Silnice	5164 - Nájemné			422	356	-66	84,3%
373	2212 - Silnice	5166 - Konzultační, poradenské a právní služby		2 369	2 250	1 597	-653	71,0%
374	2212 - Silnice	5168 - Zpracování dat a služby související s inf. a komunikačními technologiemi			519	519		99,9%
375	2212 - Silnice	5169 - Nákup ostatních služeb		209 588	216 110	214 960	-1 150	99,5%
376	2212 - Silnice	5171 - Opravy a udržování		369 552	418 330	418 305	-25	100,0%
377	2212 - Silnice	5192 - Poskytnuté neinvestiční příspěvky a náhrady (část)		100	100		-100	
378	2212 - Silnice	5339 - Neinvestiční transfery cizím příspěvkovým organizacím		4 400	4 400	4 385	-15	99,7%
379	2212 - Silnice Celkem			586 009	642 131	640 122	-2 009	99,7%
380	2219 - Ostatní záležitosti pozemních komunikací	5137 - Drobný hmotný dlouhodobý majetek			535	383	-152	71,7%
381	2219 - Ostatní záležitosti pozemních komunikací	5137 - Drobný hmotný dlouhodobý majetek	FKP		68	68		99,3%
382	2219 - Ostatní záležitosti pozemních komunikací	5139 - Nákup materiálu jinde nezařazený	FKP	100	501	500	-1	99,9%
383	2219 - Ostatní záležitosti pozemních komunikací	5164 - Nájemné	FKP	50	44	16	-28	37,3%
384	2219 - Ostatní záležitosti pozemních komunikací	5166 - Konzultační, poradenské a právní služby	FKP	300	300	269	-31	89,5%
385	2219 - Ostatní záležitosti pozemních komunikací	5169 - Nákup ostatních služeb	FKP	13 147	13 147	13 016	-131	99,0%
386	2219 - Ostatní záležitosti pozemních komunikací	5169 - Nákup ostatních služeb	FKP	250	1 220	881	-339	72,2%
387	2219 - Ostatní záležitosti pozemních komunikací	5175 - Pohoštění	FKP	120	285	245	-40	86,0%
388	2219 - Ostatní záležitosti pozemních komunikací	5192 - Poskytnuté neinvestiční příspěvky a náhrady (část)		2 989	2 683	2 012	-671	75,0%
389	2219 - Ostatní záležitosti pozemních komunikací	5362 - Platby daní a poplatků státnímu rozpočtu		600	600	220	-380	36,7%
390	2219 - Ostatní záležitosti pozemních komunikací	5909 - Ostatní neinvestiční výdaje jinde nezařazené			271	270	-1	99,5%
391	2219 - Ostatní záležitosti pozemních komunikací Celkem			17 556	19 654	17 881	-1 773	91,0%

ČERPÁNÍ ROZPOČTU BĚŽNÝCH VÝDAJŮ MĚSTA K 31.12.2016 (v tis. Kč)

ORJ	Paragraf - název	Položka - název	Upřesnění	SR 2016	UR 2016	SK 2016	SK - UR	SK / UR
392	2229 - Ostatní záležitosti v silniční dopravě	5213 - Neinv. transfery nefin. podnikatelským subjektům-právníckým osobám		1 943 100	1 943 100	1 561 861	-381 239	80,4%
393	2229 - Ostatní záležitosti v silniční dopravě Celkem			1 943 100	1 943 100	1 561 861	-381 239	80,4%
394	2271 - Ostatní dráhy	5169 - Nákup ostatních služeb		838	838	838		100,0%
395	2271 - Ostatní dráhy	5171 - Opravy a udržování		5 000	5 000	4 867	-133	97,3%
396	2271 - Ostatní dráhy Celkem			5 838	5 838	5 705	-133	97,7%
397	2299 - Ostatní záležitosti v dopravě	5166 - Konzultační, poradenské a právní služby		8 160	8 160	8 160		100,0%
398	2299 - Ostatní záležitosti v dopravě	5169 - Nákup ostatních služeb		200	200	52	-148	26,1%
399	2299 - Ostatní záležitosti v dopravě	5229 - Ostatní neinvestiční transfery neziskovým a podobným organizacím		20	20	20		100,0%
400	2299 - Ostatní záležitosti v dopravě Celkem			8 380	8 380	8 232	-148	98,2%
401	3636 - Územní rozvoj	5166 - Konzultační, poradenské a právní služby		5 000	5 600	4 745	-855	84,7%
402	3636 - Územní rozvoj	5169 - Nákup ostatních služeb		5 000	600	420	-180	70,0%
403	3636 - Územní rozvoj Celkem			5 000	6 200	5 165	-1 035	83,3%
404	6330 - Převody vlastním fondům v rozpočtech územní úrovně	5347 - Převody mezi městem a městskými částmi		2 129	2 129	2 129		100,0%
405	6330 - Převody vlastním fondům v rozpočtech územní úrovně Celkem			2 129	2 129	2 129		100,0%
406	5400 - Odbor dopravy Celkem			2 567 393	2 628 942	2 242 605	-386 337	85,3%
407	2219 - Ostatní záležitosti pozemních komunikací	5151 - Studená voda	FKP		200	14	-186	6,8%
408	2219 - Ostatní záležitosti pozemních komunikací	5154 - Elektrická energie	FKP		300	2	-298	0,8%
409	2219 - Ostatní záležitosti pozemních komunikací Celkem				500	16	-484	3,2%
410	2310 - Pitná voda	5169 - Nákup ostatních služeb		100	100	100		100,0%
411	2310 - Pitná voda Celkem			100	100	100		100,0%
412	2321 - Odvádění a čištění odpadních vod a nakládání s kaly	5169 - Nákup ostatních služeb		300	300	300		100,0%
413	2321 - Odvádění a čištění odpadních vod a nakládání s kaly	5171 - Opravy a udržování		100	100	100		100,0%
414	2321 - Odvádění a čištění odpadních vod a nakládání s kaly	5362 - Platby daní a poplatků státnímu rozpočtu		18 000	18 000	18 000		100,0%
415	2321 - Odvádění a čištění odpadních vod a nakládání s kaly Celkem			18 400	18 400	18 000	-400	97,8%
416	3319 - Ostatní záležitosti kultury	5213 - Neinv. transfery nefin. podnikatelským subjektům-právníckým osobám		1 500	1 500	1 500		100,0%
417	3319 - Ostatní záležitosti kultury Celkem			1 500	1 500	1 500		100,0%
418	3429 - Ostatní zájmová činnost a rekreace	5154 - Elektrická energie	FKP		40	36	-4	90,7%
419	3429 - Ostatní zájmová činnost a rekreace Celkem				40	36	-4	90,7%
420	3631 - Veřejné osvětlení	5169 - Nákup ostatních služeb		160 989	182 690	169 137	-13 553	92,6%
421	3631 - Veřejné osvětlení	5171 - Opravy a udržování		200	200	192	-8	96,2%
422	3631 - Veřejné osvětlení Celkem			161 189	182 890	169 329	-13 561	92,6%
423	3633 - Výstavba a údržba místních inženýrských sítí	5169 - Nákup ostatních služeb		3 996	3 996	3 874	-122	97,0%
424	3633 - Výstavba a údržba místních inženýrských sítí	5171 - Opravy a udržování		200	200	27	-173	13,5%
425	3633 - Výstavba a údržba místních inženýrských sítí	5213 - Neinv. transfery nefin. podnikatelským subjektům-právníckým osobám		13 947	13 947	13 947		100,0%
426	3633 - Výstavba a údržba místních inženýrských sítí Celkem			18 143	18 143	17 846	-295	98,4%
427	3636 - Územní rozvoj	5163 - Služby peněžních ústavů		9	9	9		95,5%
428	3636 - Územní rozvoj	5169 - Nákup ostatních služeb		2 491	2 491	61	-2 430	2,5%
429	3636 - Územní rozvoj Celkem			2 500	2 500	70	-2 430	2,8%
430	3639 - Komunální služby a územní rozvoj jinde nezařazené	5137 - Drobný hmotný dlouhodobý majetek			136	33	-103	24,1%
431	3639 - Komunální služby a územní rozvoj jinde nezařazené	5154 - Elektrická energie			15	15		100,0%
432	3639 - Komunální služby a územní rozvoj jinde nezařazené	5164 - Nájemné		4	104	72	-32	69,4%
433	3639 - Komunální služby a územní rozvoj jinde nezařazené	5166 - Konzultační, poradenské a právní služby		10 700	9 451	4 071	-5 380	43,1%
434	3639 - Komunální služby a územní rozvoj jinde nezařazené	5167 - Služby školení a vzdělávání		7	7	6	-1	86,4%
435	3639 - Komunální služby a územní rozvoj jinde nezařazené	5169 - Nákup ostatních služeb		560	2 524	1 832	-692	72,6%

ČERPÁNÍ ROZPOČTU BĚŽNÝCH VÝDAJŮ MĚSTA K 31.12.2016 (v tis. Kč)

ORI	Paragraf - název	Položka - název	Uprášení	SR 2016	UR 2016	SK 2016	SK - UR	SK / UR
436	3639 - Komunální služby a územní rozvoj jinde nezařazené	5171 - Opravy a udržování		50	50		-50	
437	3639 - Komunální služby a územní rozvoj jinde nezařazené	5173 - Cestovné (tuzemské i zahraniční)		50	50		-50	
438	3639 - Komunální služby a územní rozvoj jinde nezařazené	5175 - Pohoštění		742	742	23	-27	45,8%
439	3639 - Komunální služby a územní rozvoj jinde nezařazené	5192 - Poskytnuté neinvestiční příspěvky a náhrady (část)		400	400	504	-238	67,9%
440	3639 - Komunální služby a územní rozvoj jinde nezařazené	5194 - Věcné dary		400	400	32	-400	99,5%
441	3639 - Komunální služby a územní rozvoj jinde nezařazené	5362 - Platby daní a poplatků státnímu rozpočtu						
442	3639 - Komunální služby a územní rozvoj jinde nezařazené	5363 - Úhrady sankcí jiným rozpočtům						
443	3639 - Komunální služby a územní rozvoj jinde nezařazené Celkem			12 506	13 561	31	-31	
444	3699 - Záležitosti bydlení, kom. služeb a územního rozvoje jinde nezařazené	5169 - Nákup ostatních služeb		3 300	3 300	6 603	-6 958	48,7%
445	3699 - Záležitosti bydlení, kom. služeb a územního rozvoje jinde nezařazené	5169 - Nákup ostatních služeb		3 300	3 300	1 076	-2 224	32,6%
446	3745 - Péče o vzhled obcí a veřejnou zeleň	5169 - Nákup ostatních služeb	FKP	420	420	74	-346	17,6%
447	3745 - Péče o vzhled obcí a veřejnou zeleň Celkem			420	420	74	-346	17,6%
448	6330 - Převody vlastním fondům v rozpočtech územní úrovně	5347 - Převody mezi městem a městskými částmi			101 490	99 180	-2 310	97,7%
449	6330 - Převody vlastním fondům v rozpočtech územní úrovně Celkem				101 490	99 180	-2 310	97,7%
450	5600 - Odbor investiční Celkem			218 058	342 844	313 733	-29 111	91,5%
451	2219 - Ostatní záležitosti pozemních komunikací	5166 - Konzultační, poradenské a právní služby	FKP	20	20	20		99,0%
452	2219 - Ostatní záležitosti pozemních komunikací	5169 - Nákup ostatních služeb	FKP	120	120		-120	
453	2219 - Ostatní záležitosti pozemních komunikací Celkem			140	140	20	-120	14,1%
454	2229 - Ostatní záležitosti v silniční dopravě	5166 - Konzultační, poradenské a právní služby	FKP	60	160	145	-15	90,4%
455	2229 - Ostatní záležitosti v silniční dopravě Celkem			60	160	145	-15	90,4%
456	3119 - Ostatní záležitosti předškolní výchovy a základního vzdělávání	5137 - Drobný hmotný dlouhodobý majetek	FKP		40	34	-6	86,2%
457	3119 - Ostatní záležitosti předškolní výchovy a základního vzdělávání Celkem				40	34	-6	86,2%
458	3314 - Činnosti knihovnické	5331 - Neinvestiční příspěvky zřízeným příspěvkovým organizacím	FKP		100	100		99,9%
459	3314 - Činnosti knihovnické	5336 - Neinvestiční transfery zřízeným příspěvkovým organizacím	FKP		3 412	3 412		100,0%
460	3314 - Činnosti knihovnické Celkem				3 512	3 512		100,0%
461	3319 - Ostatní záležitosti kultury	5363 - Úhrady sankcí jiným rozpočtům				1	-1	
462	3319 - Ostatní záležitosti kultury Celkem					1	-1	
463	3421 - Využití volného času dětí a mládeže	5166 - Konzultační, poradenské a právní služby	FKP	40	40	12	-28	30,3%
464	3421 - Využití volného času dětí a mládeže Celkem			40	40	12	-28	30,3%
465	3636 - Územní rozvoj	5137 - Drobný hmotný dlouhodobý majetek	FKP		141	141		100,0%
466	3636 - Územní rozvoj	5166 - Konzultační, poradenské a právní služby	FKP	1 382	1 282	382	-900	29,8%
467	3636 - Územní rozvoj	5169 - Nákup ostatních služeb	FKP		100	100		100,0%
468	3636 - Územní rozvoj	5169 - Nákup ostatních služeb	FKP	430	530	163	-367	30,8%
469	3636 - Územní rozvoj	5169 - Nákup ostatních služeb	FKP		289		-289	
470	3636 - Územní rozvoj Celkem			1 812	2 342	786	-1 556	33,6%
471	3639 - Komunální služby a územní rozvoj jinde nezařazené	5163 - Služby peněžních ústavů	FKP	10	10	5	-5	50,0%
472	3639 - Komunální služby a územní rozvoj jinde nezařazené	5166 - Konzultační, poradenské a právní služby	FKP	41 572	322	216	-106	67,1%
473	3639 - Komunální služby a územní rozvoj jinde nezařazené	5171 - Opravy a udržování	FKP	5 000	5 000	776	-4 224	15,5%
474	3639 - Komunální služby a územní rozvoj jinde nezařazené Celkem			46 582	5 332	997	-4 335	18,7%
475	3745 - Péče o vzhled obcí a veřejnou zeleň	5169 - Nákup ostatních služeb	FKP	200	700	111	-589	15,8%
476	3745 - Péče o vzhled obcí a veřejnou zeleň	5336 - Neinvestiční transfery zřízeným příspěvkovým organizacím	FKP		51	51		100,0%
477	3745 - Péče o vzhled obcí a veřejnou zeleň	5363 - Úhrady sankcí jiným rozpočtům	FKP		603	603		99,9%
478	3745 - Péče o vzhled obcí a veřejnou zeleň Celkem			200	1 354	764	-590	56,5%
479	4341 - Sociální pomoc osobám v hmotné nouzi a občanům sociálně nepříspěšlivým	5222 - Neinvestiční transfery spolkům	FKP		1 060	1 060		100,0%

ČERPÁNÍ ROZPOČTU BĚŽNÝCH VÝDAJÍ MĚSTA K 31.12.2016 (v tis. Kč)

ORJ	Paragraf - název	Položka - název	Uprášení	SR 2016	UR 2016	SK 2016	SK - UR	SK / UR
480	4341 - Sociální pomoc osobám v hmotné nouzi a občanism sociálně nepříspůsobivým	5332 - Neinvestiční transfery vysokým školám	FKP		962	962		100,0%
481	4341 - Sociální pomoc osobám v hmotné nouzi a občanism sociálně nepříspůsobivým	5332 - Neinvestiční transfery vysokým školám	FKP		2 022	2 022		100,0%
482	5311 - Bezpečnost a veřejný pořádek	5166 - Konzultační, poradenské a právní služby	FKP		235	218	-17	92,7%
483	5311 - Bezpečnost a veřejný pořádek	5166 - Konzultační, poradenské a právní služby	FKP		235	218	-17	92,7%
484	6171 - Činnost místní správy	5363 - Úhrady sankcí jiným rozpočtům	FKP		41	40	-1	96,8%
485	6171 - Činnost místní správy	5363 - Úhrady sankcí jiným rozpočtům	FKP		41	40	-1	96,8%
486	6330 - Převody vlastním fondům v rozpočtech územní úrovně	5347 - Převody mezi městem a městskými částmi	FKP		13 723	13 723		100,0%
487	6330 - Převody vlastním fondům v rozpočtech územní úrovně	5347 - Převody mezi městem a městskými částmi	FKP		13 723	13 723		100,0%
488	5900 - Odbor implementace evropských fondů	Celkem		48 834	28 941	22 275	-6 667	77,0%
489	3612 - Bytové hospodářství	5137 - Drobný hmotný dlouhodobý majetek	FBV		32	31	-1	96,3%
490	3612 - Bytové hospodářství	5161 - Poštovní služby	FBV		50	50		100,0%
491	3612 - Bytové hospodářství	5164 - Nájemné	FBV		120	93	-27	77,8%
492	3612 - Bytové hospodářství	5166 - Konzultační, poradenské a právní služby	FBV		1 000	968	-32	96,8%
493	3612 - Bytové hospodářství	5166 - Konzultační, poradenské a právní služby	FBV		3 230	748	-2 482	23,2%
494	3612 - Bytové hospodářství	5169 - Nákup ostatních služeb	FBV		2 200	58	-2 142	2,6%
495	3612 - Bytové hospodářství	5192 - Poskytnuté neinvestiční příspěvky a náhrady (část)	FBV		550			
496	3612 - Bytové hospodářství	5213 - Neinv. transfery nefin. podnikatelským subjektům-právníckým osobám	FBV		10 000	649	-9 351	6,5%
497	3612 - Bytové hospodářství	5222 - Neinvestiční transfery spolkům	FBV		2 000			
498	3612 - Bytové hospodářství	5225 - Neinvestiční transfery spolkům	FBV		182 000	106 215	-75 785	58,4%
499	3612 - Bytové hospodářství	5361 - Nákup kolků	FBV		360	40	-320	11,1%
500	3612 - Bytové hospodářství	5362 - Platby daní a poplatků státnímu rozpočtu	FBV		25 510	4 909	-20 601	19,2%
501	3612 - Bytové hospodářství	5499 - Ostatní neinvestiční transfery obyvatelstvu	FBV		6 000	134	-5 866	2,2%
502	3612 - Bytové hospodářství	5909 - Ostatní neinvestiční výdaje jinde nezařazené	FBV		250 000	37 340	-212 660	14,9%
503	3612 - Bytové hospodářství	Celkem		483 020	270 360	135 748	-134 612	50,2%
504	3619 - Ostatní rozvoj bydlení a bytového hospodářství	5161 - Poštovní služby	FRB		10	10		100,0%
505	3619 - Ostatní rozvoj bydlení a bytového hospodářství	5163 - Služby peněžních ústavů	FRB		520	114	-406	21,8%
506	3619 - Ostatní rozvoj bydlení a bytového hospodářství	5361 - Nákup kolků	FRB		70	37	-33	52,9%
507	3619 - Ostatní rozvoj bydlení a bytového hospodářství	5613 - Neinv. pučené prostředky nefin. podnikatelským subjektům-právníckým osobám	FRB		15 000	8 430	-6 570	56,2%
508	3619 - Ostatní rozvoj bydlení a bytového hospodářství	5660 - Neinvestiční pučené prostředky obyvatelstvu	FRB		25 000	8 092	-16 908	32,4%
509	3619 - Ostatní rozvoj bydlení a bytového hospodářství	5909 - Ostatní neinvestiční výdaje jinde nezařazené	FRB		50	-4	-54	-8,1%
510	3619 - Ostatní rozvoj bydlení a bytového hospodářství	Celkem		40 650	34 080	8 239	-25 841	24,2%
511	4341 - Sociální pomoc osobám v hmotné nouzi a občanism sociálně nepříspůsobivým	5137 - Drobný hmotný dlouhodobý majetek	FKP		250			
512	4341 - Sociální pomoc osobám v hmotné nouzi a občanism sociálně nepříspůsobivým	5169 - Nákup ostatních služeb	FKP		280	56	-224	19,9%
513	4341 - Sociální pomoc osobám v hmotné nouzi a občanism sociálně nepříspůsobivým	5171 - Opravy a udržování	FKP		876			
514	4341 - Sociální pomoc osobám v hmotné nouzi a občanism sociálně nepříspůsobivým	Celkem			1 406	56	-1 351	4,0%
515	6330 - Převody vlastním fondům v rozpočtech územní úrovně	5341 - Převody vlastním fondům hospodářské (podnikatelské) činnosti	FBV		50	50		100,0%
516	6330 - Převody vlastním fondům v rozpočtech územní úrovně	5341 - Převody vlastním fondům hospodářské (podnikatelské) činnosti	FRB		32 000	17 855	-14 145	55,8%
517	6330 - Převody vlastním fondům v rozpočtech územní úrovně	5347 - Převody mezi městem a městskými částmi	FBV		211 767	211 767		100,0%
518	6330 - Převody vlastním fondům v rozpočtech územní úrovně	5347 - Převody mezi městem a městskými částmi	FRB		229 672	211 767	-17 905	92,2%
519	6409 - Ostatní činnosti jinde nezařazené	5909 - Ostatní neinvestiční výdaje jinde nezařazené	FBV			-2 175	-2 175	
520	6409 - Ostatní činnosti jinde nezařazené	Celkem				-2 175	-2 175	
521	6200 - Bytový odbor	Celkem		555 720	535 518	353 635	-181 884	66,0%
522	3639 - Komunální služby a územní rozvoj jinde nezařazené	5164 - Nájemné		3	3			100,0%
523	3639 - Komunální služby a územní rozvoj jinde nezařazené	5166 - Konzultační, poradenské a právní služby		5 000	2 840	-2 160	56,8%	

ČERPÁNÍ ROZPOČTU BĚŽNÝCH VÝDAJŮ MĚSTA K 31.12.2016 (v tis. Kč)

ORI	Paragraf - název	Polozka - název	Upřesnění	SR 2016	UR 2016	SK 2016	SK - UR	SK / UR
524	3639 - Komunální služby a územní rozvoj jinde nezařazené	5168 - Zpracování dat a služby související s inf. a komunikačními technologiemi		30	30	23	-7	76,6%
525	3639 - Komunální služby a územní rozvoj jinde nezařazené	5169 - Nákup ostatních služeb		4 000	3 731	2 320	-1 411	62,2%
526	3639 - Komunální služby a územní rozvoj jinde nezařazené	5192 - Poskytnuté neinvestiční příspěvky a náhrady (část)		7 000	7 000	4 520	-2 480	64,6%
527	3639 - Komunální služby a územní rozvoj jinde nezařazené	5361 - Nákup kolků		220	220	185	-35	84,0%
528	3639 - Komunální služby a územní rozvoj jinde nezařazené	5362 - Platby daní a poplatků státnímu rozpočtu		10 521	10 221	8 770	-1 451	85,8%
529	3639 - Komunální služby a územní rozvoj jinde nezařazené	5429 - Ostatní náhrady placené obyvatelem		97	97		-97	
530	3639 - Komunální služby a územní rozvoj jinde nezařazené	5909 - Ostatní neinvestiční výdaje jinde nezařazené		197	766	749	-17	97,7%
531	3639 - Komunální služby a územní rozvoj jinde nezařazené Celkem			27 068	27 068	19 406	-7 662	71,7%
532	6300 - Majetkový odbor Celkem			27 068	27 068	19 406	-7 662	71,7%
533	2333 - Úpravy drobných vodních toků	5169 - Nákup ostatních služeb		500	500		-500	
534	2333 - Úpravy drobných vodních toků Celkem			500	500		-500	
535	3322 - Zachování a obnova kulturních památek	5171 - Opravy a udržování		500	500	14	-486	2,9%
536	3322 - Zachování a obnova kulturních památek Celkem			500	500	14	-486	2,9%
537	3612 - Bytové hospodářství	5139 - Nákup materiálu jinde nezařazený		10	10	10		96,8%
538	3612 - Bytové hospodářství	5151 - Studená voda		4 200	4 200	3 825	-375	91,1%
539	3612 - Bytové hospodářství	5152 - Teplo		9 400	9 250	8 626	-624	93,3%
540	3612 - Bytové hospodářství	5153 - Plyn		200	200	91	-109	45,4%
541	3612 - Bytové hospodářství	5154 - Elektrická energie		1 000	920	758	-162	82,4%
542	3612 - Bytové hospodářství	5162 - Služby telekomunikací a radiokomunikací		20	20	20		97,9%
543	3612 - Bytové hospodářství	5164 - Nájemné			5	5		96,8%
544	3612 - Bytové hospodářství	5166 - Konzultační, poradenské a právní služby		100	100	12	-88	12,1%
545	3612 - Bytové hospodářství	5169 - Nákup ostatních služeb		1 280	1 810	1 809	-1	99,9%
546	3612 - Bytové hospodářství	5171 - Opravy a udržování		7 400	6 415	6 185	-230	96,4%
547	3612 - Bytové hospodářství	5171 - Opravy a udržování	FBV	11 300	15 800	11 415	-4 385	72,2%
548	3612 - Bytové hospodářství	5199 - Ostatní výdaje související s neinvestičními nákupy		400	580	580		100,0%
549	3612 - Bytové hospodářství	5909 - Ostatní neinvestiční výdaje jinde nezařazené		2 700	2 700	2 243	-457	83,1%
550	3612 - Bytové hospodářství Celkem			38 010	42 010	35 578	-6 432	84,7%
551	3639 - Komunální služby a územní rozvoj jinde nezařazené	5139 - Nákup materiálu jinde nezařazený		50	50	27	-23	54,3%
552	3639 - Komunální služby a územní rozvoj jinde nezařazené	5151 - Studená voda		2 250	2 250	1 805	-445	80,2%
553	3639 - Komunální služby a územní rozvoj jinde nezařazené	5152 - Teplo		4 845	5 545	5 523	-22	99,6%
554	3639 - Komunální služby a územní rozvoj jinde nezařazené	5153 - Plyn		2 200	2 200	1 712	-488	77,8%
555	3639 - Komunální služby a územní rozvoj jinde nezařazené	5154 - Elektrická energie		2 710	2 710	2 124	-586	78,4%
556	3639 - Komunální služby a územní rozvoj jinde nezařazené	5162 - Služby telekomunikací a radiokomunikací		10	10	4	-6	43,0%
557	3639 - Komunální služby a územní rozvoj jinde nezařazené	5164 - Nájemné		100	100	80	-20	80,1%
558	3639 - Komunální služby a územní rozvoj jinde nezařazené	5166 - Konzultační, poradenské a právní služby		200	200	138	-62	69,2%
559	3639 - Komunální služby a územní rozvoj jinde nezařazené	5169 - Nákup ostatních služeb		21 666	20 751	17 714	-3 037	85,4%
560	3639 - Komunální služby a územní rozvoj jinde nezařazené	5171 - Opravy a udržování		32 030	38 202	36 292	-1 910	95,0%
561	3639 - Komunální služby a územní rozvoj jinde nezařazené	5192 - Poskytnuté neinvestiční příspěvky a náhrady (část)		800	784	97	-687	12,4%
562	3639 - Komunální služby a územní rozvoj jinde nezařazené	5901 - Nespecifikované rezervy			1 000		-1 000	
563	3639 - Komunální služby a územní rozvoj jinde nezařazené	5909 - Ostatní neinvestiční výdaje jinde nezařazené		1 120	1 306	1 305	-1	99,9%
564	3639 - Komunální služby a územní rozvoj jinde nezařazené Celkem			67 981	75 108	66 822	-8 286	89,0%
565	4341 - Sociální pomoc osobám v hmotné nouzi a občánům sociálně nepříznivým	5137 - Drobný hmotný dlouhodobý majetek	FKP		345		-345	
566	4341 - Sociální pomoc osobám v hmotné nouzi a občánům sociálně nepříznivým	5139 - Nákup materiálu jinde nezařazený		12	12	7	-5	60,2%
567	4341 - Sociální pomoc osobám v hmotné nouzi a občánům sociálně nepříznivým	5151 - Studená voda		300	300	293	-7	97,5%

ČERPÁNÍ ROZPOČTU BĚŽNÝCH VÝDAJŮ MĚSTA K 31.12.2016 (v tis. Kč)

ORI	Paragraf - název	Položka - název	Uprášení	SR 2016	UR 2016	SK 2016	SK - UR	SK / UR
568	4341 - Sociální pomoc osobám v hmotné nouzi a občánům sociálně nepříspěšným	5153 - Plyn		1 140	1 140	725	-415	63,6%
569	4341 - Sociální pomoc osobám v hmotné nouzi a občánům sociálně nepříspěšným	5154 - Elektrická energie		397	397	391	-6	98,5%
570	4341 - Sociální pomoc osobám v hmotné nouzi a občánům sociálně nepříspěšným	5169 - Nákup ostatních služeb		204	204	121	-83	59,1%
571	4341 - Sociální pomoc osobám v hmotné nouzi a občánům sociálně nepříspěšným	5171 - Opravy a udržování		1 220	1 220	523	-697	42,9%
572	4341 - Sociální pomoc osobám v hmotné nouzi a občánům sociálně nepříspěšným	5171 - Opravy a udržování	FKP		484	275	-208	56,9%
573	4341 - Sociální pomoc osobám v hmotné nouzi a občánům sociálně nepříspěšným Celkem			3 273	4 102	2 335	-1 766	56,9%
574	4399 - Ostatní záležitosti soc.věcí a politiky zaměstnanosti	5151 - Studená voda			7			100,0%
575	4399 - Ostatní záležitosti soc.věcí a politiky zaměstnanosti	5152 - Teplo			34	34		99,9%
576	4399 - Ostatní záležitosti soc.věcí a politiky zaměstnanosti	5154 - Elektrická energie			33	33		100,0%
577	4399 - Ostatní záležitosti soc.věcí a politiky zaměstnanosti Celkem				74	74		99,9%
578	6171 - Činnost místní správy	5137 - Drobný hmotný dlouhodobý majetek			58	33	-25	57,5%
579	6171 - Činnost místní správy	5139 - Nákup materiálu jinde nezařazený		1 046	1 046	696	-350	66,5%
580	6171 - Činnost místní správy	5151 - Studená voda		2 291	2 295	2 294	-1	100,0%
581	6171 - Činnost místní správy	5152 - Teplo		12 830	12 844	12 372	-472	96,3%
582	6171 - Činnost místní správy	5153 - Plyn		500	500	309	-191	61,8%
583	6171 - Činnost místní správy	5154 - Elektrická energie		10 126	10 142	8 502	-1 640	83,8%
584	6171 - Činnost místní správy	5162 - Služby telekomunikací a radiokomunikací		10	10		-10	
585	6171 - Činnost místní správy	5163 - Služby peněžních ústavů		196	196	171	-25	87,2%
586	6171 - Činnost místní správy	5164 - Nájemné		3 209	3 209	2 838	-371	88,4%
587	6171 - Činnost místní správy	5166 - Konzultační, poradenské a právní služby		140	140	52	-88	37,0%
588	6171 - Činnost místní správy	5169 - Nákup ostatních služeb		20 928	20 856	16 392	-4 464	78,6%
589	6171 - Činnost místní správy	5171 - Opravy a udržování		21 308	18 043	17 414	-629	96,5%
590	6171 - Činnost místní správy	5909 - Ostatní neinvestiční výdaje jinde nezařazené		300	391	390	-1	99,8%
591	6171 - Činnost místní správy Celkem			72 884	69 730	61 463	-8 257	88,1%
592	6211 - Archivní činnost	5139 - Nákup materiálu jinde nezařazený		20	20	13	-7	63,5%
593	6211 - Archivní činnost	5151 - Studená voda		150	150	136	-14	90,8%
594	6211 - Archivní činnost	5152 - Teplo		808	808	807	-1	99,9%
595	6211 - Archivní činnost	5154 - Elektrická energie		1 195	1 095	643	-452	58,7%
596	6211 - Archivní činnost	5169 - Nákup ostatních služeb		1 397	1 597	1 554	-43	97,3%
597	6211 - Archivní činnost	5171 - Opravy a udržování		559	459	224	-235	48,7%
598	6211 - Archivní činnost Celkem			4 129	4 129	3 377	-752	81,8%
599	6399 - Ostatní finanční operace	5909 - Ostatní neinvestiční výdaje jinde nezařazené				-6	-6	
600	6399 - Ostatní finanční operace Celkem			187 277	196 153	169 658	-26 495	86,5%
601	6600 - Odbor správy majetku Celkem							
602	3111 - Předškolní zařízení	5166 - Konzultační, poradenské a právní služby		150				
603	3111 - Předškolní zařízení	5169 - Nákup ostatních služeb			85	85		100,0%
604	3111 - Předškolní zařízení	5171 - Opravy a udržování		410	510	509	-1	99,9%
605	3111 - Předškolní zařízení	5331 - Neinvestiční příspěvky zřízeným příspěvkovým organizacím	MŠ Štrollcova, p.o.	858	881	881		100,0%
606	3111 - Předškolní zařízení	5331 - Neinvestiční příspěvky zřízeným příspěvkovým organizacím	MŠ Veslařská, p.o.	1 048	1 083	1 083		100,0%
607	3111 - Předškolní zařízení	5331 - Neinvestiční příspěvky zřízeným příspěvkovým organizacím	Školské příspěvkové org.	300	360	357	-3	99,2%
608	3111 - Předškolní zařízení	5336 - Neinvestiční transfery zřízeným příspěvkovým organizacím	Školské příspěvkové org.		233	233		100,0%
609	3111 - Předškolní zařízení	5901 - Nespecifikované rezervy		800				
610	3111 - Předškolní zařízení Celkem			3 566	3 152	3 148	-4	99,9%
611	3113 - Základní školy	5137 - Drobný hmotný dlouhodobý majetek		1 350				

ČERPÁNÍ ROZPOČTU BĚŽNÝCH VÝDAJÍ MĚSTA K 31.12.2016 (v tis. Kč)

ORI	Paragraf - název	Položka - název	Uprávení	SR 2016	UR 2016	SK 2016	SK - UR	SK / UR
612	3113 - Základní školy	5164 - Nájemné		2 039	2 039	1 554	-485	76,2%
613	3113 - Základní školy	5166 - Konzultační, poradenské a právní služby		150				
614	3113 - Základní školy	5169 - Nákup ostatních služeb		2 314	567	504	-63	88,9%
615	3113 - Základní školy	5171 - Opravy a udržování		700	2 200	2 194	-6	99,7%
616	3113 - Základní školy	5221 - Neinvestiční transfery obecně prospěšným společnostem		149	162	162		100,0%
617	3113 - Základní školy	5223 - Neinvestiční transfery církvím a náboženským společnostem		143	143	143		100,0%
618	3113 - Základní školy	5331 - Neinvestiční příspěvky zřízeným příspěvkovým organizacím	WZŠ a MŠ Plovdivská	4 510	4 530	4 530		100,0%
619	3113 - Základní školy	5331 - Neinvestiční příspěvky zřízeným příspěvkovým organizacím	ZŠ Čejkovičká, p.o.	8 011	8 075	8 075		100,0%
620	3113 - Základní školy	5331 - Neinvestiční příspěvky zřízeným příspěvkovým organizacím	Školské příspěvkové org.	18 521	20 786	20 745	-41	99,8%
621	3113 - Základní školy	5336 - Neinvestiční transfery zřízeným příspěvkovým organizacím	Školské příspěvkové org.		6 290	6 290		100,0%
622	3113 - Základní školy	5364 - Vratky veřejným rozpočtům ústřední úrovně transferů poskytnutých v min. rozpočtových obdobích			18	18		100,0%
623	3113 - Základní školy	5909 - Ostatní neinvestiční výdaje jinde nezařazené			626	626		100,0%
624	3113 - Základní školy	5909 - Ostatní neinvestiční výdaje jinde nezařazené	ZŠ Čejkovičká, p.o.		127	127		100,0%
625	3113 - Základní školy Celkem			37 887	45 563	44 968	-595	98,7%
626	3117 - První stupeň základních škol	5331 - Neinvestiční příspěvky zřízeným příspěvkovým organizacím	Školské příspěvkové org.	428	578	578		100,0%
627	3117 - První stupeň základních škol	5336 - Neinvestiční transfery zřízeným příspěvkovým organizacím	Školské příspěvkové org.		120	120		100,0%
628	3117 - První stupeň základních škol Celkem			428	698	698		100,0%
629	3119 - Ostatní záležitosti předškolní výchovy a základního vzdělávání	5137 - Drobný hmotný dlouhodobý majetek	FKP		30	13	-17	42,6%
630	3119 - Ostatní záležitosti předškolní výchovy a základního vzdělávání	5168 - Zpracování dat a služby související s inf. a komunikačními technologiemi	FKP		95	53	-42	55,8%
631	3119 - Ostatní záležitosti předškolní výchovy a základního vzdělávání	5169 - Nákup ostatních služeb	FKP		190	131	-59	68,7%
632	3119 - Ostatní záležitosti předškolní výchovy a základního vzdělávání	5175 - Pohoštění	FKP		20	5	-15	24,5%
633	3119 - Ostatní záležitosti předškolní výchovy a základního vzdělávání Celkem			335	201	201	-134	60,1%
634	3141 - Školní stravování při předškolní a základní vzdělávání	5137 - Drobný hmotný dlouhodobý majetek		2 000				
635	3141 - Školní stravování při předškolní a základní vzdělávání	5169 - Nákup ostatních služeb			120	34	-86	28,2%
636	3141 - Školní stravování při předškolní a základní vzdělávání Celkem			2 000	120	34	-86	28,2%
637	3149 - Ostatní zařízení související s výchovou a vzděláváním mládeže	5136 - Knihy, učební pomůcky a tisk						
638	3149 - Ostatní zařízení související s výchovou a vzděláváním mládeže	5164 - Nájemné			22	22		99,0%
639	3149 - Ostatní zařízení související s výchovou a vzděláváním mládeže	5169 - Nákup ostatních služeb		930	356	356		100,0%
640	3149 - Ostatní zařízení související s výchovou a vzděláváním mládeže	5173 - Cestovné (tuzemské i zahraniční)		60	78	74	-5	94,2%
641	3149 - Ostatní zařízení související s výchovou a vzděláváním mládeže	5175 - Pohoštění		40	40	36	-4	90,4%
642	3149 - Ostatní zařízení související s výchovou a vzděláváním mládeže	5194 - Věcné dary		40	39	23	-16	59,2%
643	3149 - Ostatní zařízení související s výchovou a vzděláváním mládeže	5332 - Neinvestiční transfery vysokým školám			100	100		100,0%
644	3149 - Ostatní zařízení související s výchovou a vzděláváním mládeže	5901 - Nespecifikované rezervy		200				
645	3149 - Ostatní zařízení související s výchovou a vzděláváním mládeže Celkem			1 270	770	645	-125	83,8%
646	3419 - Ostatní tělovýchovná činnost	5166 - Konzultační, poradenské a právní služby		100	637	634	-3	99,5%
647	3419 - Ostatní tělovýchovná činnost	5169 - Nákup ostatních služeb		10 000	260	247	-13	94,8%
648	3419 - Ostatní tělovýchovná činnost	5171 - Opravy a udržování		10 016	10 513	10 376	-137	98,7%
649	3419 - Ostatní tělovýchovná činnost	5194 - Věcné dary		100	127	127		99,9%
650	3419 - Ostatní tělovýchovná činnost	5212 - Neinv. transfery nefin. podnikatelským subjektům-fyzickým osobám			182	182		100,0%
651	3419 - Ostatní tělovýchovná činnost	5213 - Neinv. transfery nefin. podnikatelským subjektům-právníckým osobám		28 200	73 979	73 979		100,0%
652	3419 - Ostatní tělovýchovná činnost	5221 - Neinvestiční transfery obecně prospěšným společnostem			24	24		100,0%
653	3419 - Ostatní tělovýchovná činnost	5222 - Neinvestiční transfery spolkům		179 095	151 923	151 822	-101	99,9%
654	3419 - Ostatní tělovýchovná činnost	5223 - Neinvestiční transfery církvím a náboženským společnostem			70	70		100,0%
655	3419 - Ostatní tělovýchovná činnost	5229 - Ostatní neinvestiční transfery neziskovým a podobným organizacím			1 884	1 884		100,0%

ČERPÁNÍ ROZPOČTU BĚŽNÝCH VÝDAJŮ MĚSTA K 31.12.2016 (v tis. Kč)

ORI	Paragraf - název	Položka - název	SR 2016	UR 2016	SK 2016	SK - UR	SK / UR
656	3419 - Ostatní tělovýchovná činnost	5331 - Neinvestiční příspěvky zřízeným příspěvkovým organizacím	1 200	1 200	1 200		100,0%
657	3419 - Ostatní tělovýchovná činnost	5332 - Neinvestiční příspěvky vysokým školám		400	400		100,0%
658	3419 - Ostatní tělovýchovná činnost	5339 - Neinvestiční příspěvky cizím příspěvkovým organizacím		25	25		100,0%
659	3419 - Ostatní tělovýchovná činnost Celkem		228 711	241 224	240 970	-254	99,9%
660	3421 - Využití volného času dětí a mládeže	5212 - Neinv. transfery nefin. podnikatelským subjektům - fyzickým osobám		222	222		100,0%
661	3421 - Využití volného času dětí a mládeže	5213 - Neinv. transfery nefin. podnikatelským subjektům - právnickým osobám		75	65	-10	86,7%
662	3421 - Využití volného času dětí a mládeže	5221 - Neinvestiční transfery obecně prospěšným společnostem		172	172		100,0%
663	3421 - Využití volného času dětí a mládeže	5222 - Neinvestiční transfery spolkům	9 600				
664	3421 - Využití volného času dětí a mládeže	5223 - Neinvestiční transfery církvím a náboženským společnostem		8 298	8 208	-90	98,9%
665	3421 - Využití volného času dětí a mládeže	5229 - Ostatní neinvestiční transfery neziskovým a podobným organizacím		245	245		100,0%
666	3421 - Využití volného času dětí a mládeže	5339 - Neinvestiční transfery cizím příspěvkovým organizacím	3 300	64	64		100,0%
667	3421 - Využití volného času dětí a mládeže	5493 - Účelové neinvestiční transfery fyzickým osobám		2 548	2 548		100,0%
668	3421 - Využití volného času dětí a mládeže Celkem		12 900	11 634	11 534	-100	99,1%
669	6330 - Převody vlastním fondům v rozpočtech územní úrovně	5347 - Převody mezi městem a městskými částmi		178 662	176 170	-2 492	98,6%
670	6330 - Převody vlastním fondům v rozpočtech územní úrovně Celkem			178 662	176 170	-2 492	98,6%
671	6402 - Finanční vypořádání minulých let	5366 - Výdaje z finančního vypořádání minulých let mezi krajem a obcemi a DSO		11	11		100,0%
672	6402 - Finanční vypořádání minulých let Celkem			11	11		100,0%
673	6700 - Odbor školství, mládeže a tělovýchovy Celkem		286 762	482 168	478 380	-3 789	99,2%
674	3511 - Všeobecná ambulantní péče	5331 - Neinvestiční příspěvky zřízeným příspěvkovým organizacím	13 253	14 462	14 462		100,0%
675	3511 - Všeobecná ambulantní péče Celkem		13 253	14 462	14 462		100,0%
676	3522 - Ostatní nemocnice	5331 - Neinvestiční příspěvky zřízeným příspěvkovým organizacím	11 139	11 939	11 939		100,0%
677	3522 - Ostatní nemocnice	5331 - Neinvestiční příspěvky zřízeným příspěvkovým organizacím	18 500	98 004	98 004		100,0%
678	3522 - Ostatní nemocnice	5336 - Neinvestiční transfery zřízeným příspěvkovým organizacím		2 035	2 035		100,0%
679	3522 - Ostatní nemocnice	5651 - Neinvestiční půjčené prostředky zřízeným příspěvkovým organizacím	20 000	30 000	30 000		100,0%
680	3522 - Ostatní nemocnice Celkem		49 639	141 978	141 978		100,0%
681	3523 - Odborné léčebné ústavy	5331 - Neinvestiční příspěvky zřízeným příspěvkovým organizacím	11 942	11 942	11 942		100,0%
682	3523 - Odborné léčebné ústavy Celkem		11 942	11 942	11 942		100,0%
683	3529 - Ostatní ústavní péče	5331 - Neinvestiční příspěvky zřízeným příspěvkovým organizacím	42 004	42 301	42 301		100,0%
684	3529 - Ostatní ústavní péče Celkem		42 004	42 301	42 301		100,0%
685	3599 - Ostatní činnost ve zdravotnictví	5139 - Nákup materiálu jinde nezaražený	20	20		-20	
686	3599 - Ostatní činnost ve zdravotnictví	5154 - Elektrická energie	7	7	6	-1	91,3%
687	3599 - Ostatní činnost ve zdravotnictví	5163 - Služby peněžních ústavů	9	11	10	-1	91,0%
688	3599 - Ostatní činnost ve zdravotnictví	5164 - Nájemné	5	18	15	-3	82,9%
689	3599 - Ostatní činnost ve zdravotnictví	5166 - Konzultační, poradenské a právní služby	384	777	715	-62	92,0%
690	3599 - Ostatní činnost ve zdravotnictví	5168 - Zpracování dat a služby související s inf. a komunikačními technologiemi		70	70		100,0%
691	3599 - Ostatní činnost ve zdravotnictví	5169 - Nákup ostatních služeb	1 530	1 081	527	-554	48,7%
692	3599 - Ostatní činnost ve zdravotnictví	5171 - Opravy a udržování	20	14		-14	
693	3599 - Ostatní činnost ve zdravotnictví	5175 - Pohoštění		71	70	-1	98,5%
694	3599 - Ostatní činnost ve zdravotnictví	5194 - Věcné dary		6	6		100,0%
695	3599 - Ostatní činnost ve zdravotnictví	5212 - Neinv. transfery nefin. podnikatelským subjektům - fyzickým osobám		30	30		100,0%
696	3599 - Ostatní činnost ve zdravotnictví	5221 - Neinvestiční transfery obecně prospěšným společnostem	1 098	2 370	2 370		100,0%
697	3599 - Ostatní činnost ve zdravotnictví	5222 - Neinvestiční transfery spolkům	720	3 831	3 831		100,0%
698	3599 - Ostatní činnost ve zdravotnictví	5223 - Neinvestiční transfery církvím a náboženským společnostem	2 565	3 090	3 090		100,0%
699	3599 - Ostatní činnost ve zdravotnictví	5229 - Ostatní neinvestiční transfery neziskovým a podobným organizacím	4 360	795	705	-90	88,7%

ČERPÁNÍ ROZPOČTU BEŽNÝCH VÝDAJŮ MĚSTA K 31.12.2016 (v tis. Kč)

ORJ	Paragraf - název	Položka - název	Upřesnění	SR 2016	UR 2016	SK 2016	SK - UR	SK / UR
700	3599 - Ostatní činnost ve zdravotnictví	5339 - Neinvestiční transfery cizím příspěvkovým organizacím		10 718	335	335		100,0%
701	3599 - Ostatní činnost ve zdravotnictví Celkem			10 718	12 526	11 780	-746	94,0%
702	3900 - Ostatní činnosti související se službami pro obyvatele	5331 - Neinvestiční příspěvky zřízeným příspěvkovým organizacím	SZZ ll, p.o.	8 884	8 932	8 932		100,0%
703	3900 - Ostatní činnosti související se službami pro obyvatele	5336 - Neinvestiční transfery zřízeným příspěvkovým organizacím	FKP		387	387		100,0%
704	3900 - Ostatní činnosti související se službami pro obyvatele Celkem			8 884	9 319	9 319		100,0%
705	7100 - Odbor zdraví Celkem			136 440	232 528	231 782	-746	99,7%
706	3541 - Prevence před drogami, alkoholem, nikotinem a jinými závislostmi	5221 - Neinvestiční transfery obecně prospěšným společnostem		246	4 830	4 830		100,0%
707	3541 - Prevence před drogami, alkoholem, nikotinem a jinými závislostmi	5222 - Neinvestiční transfery spolkům		4 927	343	343		100,0%
708	3541 - Prevence před drogami, alkoholem, nikotinem a jinými závislostmi	5339 - Neinvestiční transfery cizím příspěvkovým organizacím		1 882	1 882	1 882		100,0%
709	3541 - Prevence před drogami, alkoholem, nikotinem a jinými závislostmi Celkem			7 055	7 055	7 055		100,0%
710	4312 - Odborné sociální poradenství	5221 - Neinvestiční transfery obecně prospěšným společnostem			363	363		100,0%
711	4312 - Odborné sociální poradenství	5222 - Neinvestiční transfery spolkům			1 762	1 762		100,0%
712	4312 - Odborné sociální poradenství	5223 - Neinvestiční transfery církvím a náboženským společnostem			120	120		100,0%
713	4312 - Odborné sociální poradenství	5336 - Neinvestiční transfery zřízeným příspěvkovým organizacím	CSS Tábor, p.o.		2 251	2 251		100,0%
714	4312 - Odborné sociální poradenství Celkem				4 496	4 496		100,0%
715	4324 - Zařízení pro děti vyžadující okamžitou pomoc	5136 - Knihy, učební pomůcky a tisk			5	5		94,2%
716	4324 - Zařízení pro děti vyžadující okamžitou pomoc	5137 - Drobný hmotný dlouhodobý majetek			10	10		-10
717	4324 - Zařízení pro děti vyžadující okamžitou pomoc	5139 - Nákup materiálu jinde nezařazený			10	10		99,9%
718	4324 - Zařízení pro děti vyžadující okamžitou pomoc	5167 - Služby školení a vzdělávání			30	29	-1	97,4%
719	4324 - Zařízení pro děti vyžadující okamžitou pomoc	5169 - Nákup ostatních služeb			40	32	-8	79,2%
720	4324 - Zařízení pro děti vyžadující okamžitou pomoc	5171 - Opravy a udržování			5	5		-5
721	4324 - Zařízení pro děti vyžadující okamžitou pomoc	5194 - Věcné dary			70	65	-5	93,2%
722	4324 - Zařízení pro děti vyžadující okamžitou pomoc Celkem				170	141	-29	82,9%
723	4341 - Sociální pomoc osobám v hmotné nouzi a občanům sociálně nepřízpůsobilým	5041 - Odměny za užití duševního vlastnictví			5	2	-3	48,9%
724	4341 - Sociální pomoc osobám v hmotné nouzi a občanům sociálně nepřízpůsobilým	5133 - Léky a zdravotnický materiál		6	6	5	-1	82,4%
725	4341 - Sociální pomoc osobám v hmotné nouzi a občanům sociálně nepřízpůsobilým	5134 - Prádlo, oděv a obuv		20	20	12	-8	59,5%
726	4341 - Sociální pomoc osobám v hmotné nouzi a občanům sociálně nepřízpůsobilým	5136 - Knihy, učební pomůcky a tisk		25	25	19	-6	77,4%
727	4341 - Sociální pomoc osobám v hmotné nouzi a občanům sociálně nepřízpůsobilým	5137 - Drobný hmotný dlouhodobý majetek		295	678	580	-98	85,5%
728	4341 - Sociální pomoc osobám v hmotné nouzi a občanům sociálně nepřízpůsobilým	5137 - Drobný hmotný dlouhodobý majetek	FKP		105			-105
729	4341 - Sociální pomoc osobám v hmotné nouzi a občanům sociálně nepřízpůsobilým	5139 - Nákup materiálu jinde nezařazený		254	574	510	-64	88,9%
730	4341 - Sociální pomoc osobám v hmotné nouzi a občanům sociálně nepřízpůsobilým	5139 - Nákup materiálu jinde nezařazený	FKP		5	1	-4	19,8%
731	4341 - Sociální pomoc osobám v hmotné nouzi a občanům sociálně nepřízpůsobilým	5151 - Studená voda		10	10	6	-4	60,0%
732	4341 - Sociální pomoc osobám v hmotné nouzi a občanům sociálně nepřízpůsobilým	5152 - Teplo		20	20	18	-2	91,6%
733	4341 - Sociální pomoc osobám v hmotné nouzi a občanům sociálně nepřízpůsobilým	5154 - Elektrická energie		30	30	7	-23	24,1%
734	4341 - Sociální pomoc osobám v hmotné nouzi a občanům sociálně nepřízpůsobilým	5156 - Pohonné hmoty a maziva		178	162	68	-94	42,0%
735	4341 - Sociální pomoc osobám v hmotné nouzi a občanům sociálně nepřízpůsobilým	5157 - Teplá voda		10	13	11	-2	82,7%
736	4341 - Sociální pomoc osobám v hmotné nouzi a občanům sociálně nepřízpůsobilým	5162 - Služby telekomunikací a radiokomunikací		337	277	153	-124	55,2%
737	4341 - Sociální pomoc osobám v hmotné nouzi a občanům sociálně nepřízpůsobilým	5163 - Služby peněžních ústavů		149	149	105	-44	70,5%
738	4341 - Sociální pomoc osobám v hmotné nouzi a občanům sociálně nepřízpůsobilým	5164 - Nájemné		59	119	103	-16	86,4%
739	4341 - Sociální pomoc osobám v hmotné nouzi a občanům sociálně nepřízpůsobilým	5164 - Nájemné	FKP		60			-60
740	4341 - Sociální pomoc osobám v hmotné nouzi a občanům sociálně nepřízpůsobilým	5166 - Konzultační, poradenské a právní služby			30	24	-6	80,7%
741	4341 - Sociální pomoc osobám v hmotné nouzi a občanům sociálně nepřízpůsobilým	5167 - Služby školení a vzdělávání		40	69	30	-39	43,8%
742	4341 - Sociální pomoc osobám v hmotné nouzi a občanům sociálně nepřízpůsobilým	5169 - Nákup ostatních služeb		633	633	255	-378	40,3%
743	4341 - Sociální pomoc osobám v hmotné nouzi a občanům sociálně nepřízpůsobilým	5169 - Nákup ostatních služeb	FKP		230			-230

ČERPÁNÍ ROZPOČTU BĚŽNÝCH VÝDAJÍ MĚSTA K 31.12.2016 (v tis. Kč)

ORJ	Paragraf - název	Položka - název	Upřesnění	SR 2016	UR 2016	SK 2016	SK - UR	SK / UR
744	4341 - Sociální pomoc osobám v hmotné nouzi a občanům sociálně nepříspůsobivým	5171 - Opravy a udržování		378	127	82	-45	64,2%
745	4341 - Sociální pomoc osobám v hmotné nouzi a občanům sociálně nepříspůsobivým	5172 - Programové vybavení		50	50	22	-28	43,6%
746	4341 - Sociální pomoc osobám v hmotné nouzi a občanům sociálně nepříspůsobivým	5173 - Cestovné (tuzemské i zahraniční)		100	100	82	-18	82,1%
747	4341 - Sociální pomoc osobám v hmotné nouzi a občanům sociálně nepříspůsobivým	5173 - Cestovné (tuzemské i zahraniční)	FKP		40	2	-38	4,3%
748	4341 - Sociální pomoc osobám v hmotné nouzi a občanům sociálně nepříspůsobivým	5175 - Pohoštění		10	25	22	-3	89,1%
749	4341 - Sociální pomoc osobám v hmotné nouzi a občanům sociálně nepříspůsobivým	5175 - Pohoštění	FKP		60	2	-58	3,9%
750	4341 - Sociální pomoc osobám v hmotné nouzi a občanům sociálně nepříspůsobivým	5179 - Ostatní nákupy jinde nezařazené			2	2		96,7%
751	4341 - Sociální pomoc osobám v hmotné nouzi a občanům sociálně nepříspůsobivým	5192 - Poskytnuté neinvestiční příspěvky a náhrady (část)			20	19	-1	96,8%
752	4341 - Sociální pomoc osobám v hmotné nouzi a občanům sociálně nepříspůsobivým	5194 - Věcné dary		10	10			-10
753	4341 - Sociální pomoc osobám v hmotné nouzi a občanům sociálně nepříspůsobivým	5362 - Platby daní a poplatků státnímu rozpočtu		5	7	6	-1	87,1%
754	4341 - Sociální pomoc osobám v hmotné nouzi a občanům sociálně nepříspůsobivým	5492 - Dary obyvatelstvu			15	15		100,0%
755	4341 - Sociální pomoc osobám v hmotné nouzi a občanům sociálně nepříspůsobivým	5909 - Ostatní neinvestiční výdaje jinde nezařazené			29	28	-1	96,3%
756	4341 - Sociální pomoc osobám v hmotné nouzi a občanům sociálně nepříspůsobivým Celkem			2 619	3 705	2 192	-1 513	59,2%
757	4342 - Sociální péče a pomoc přistěhovalcům a vybraným etnikům	5164 - Nájemné			204	193	-11	94,6%
758	4342 - Sociální péče a pomoc přistěhovalcům a vybraným etnikům	5222 - Neinvestiční transfery spolkům		1 200	1 216	1 216		100,0%
759	4342 - Sociální péče a pomoc přistěhovalcům a vybraným etnikům	5229 - Ostatní neinvestiční transfery neziskovým a podobným organizacím			12	12		100,0%
760	4342 - Sociální péče a pomoc přistěhovalcům a vybraným etnikům	5331 - Neinvestiční příspěvky zřízeným příspěvkovým organizacím	DROM, p.o.	5 650	5 913	5 913		100,0%
761	4342 - Sociální péče a pomoc přistěhovalcům a vybraným etnikům	5336 - Neinvestiční transfery zřízeným příspěvkovým organizacím	DROM, p.o.		1 407	1 407		100,0%
762	4342 - Sociální péče a pomoc přistěhovalcům a vybraným etnikům	5339 - Neinvestiční transfery cizím příspěvkovým organizacím			20	20		100,0%
763	4342 - Sociální péče a pomoc přistěhovalcům a vybraným etnikům Celkem			6 850	8 772	8 761	-11	99,9%
764	4344 - Sociální rehabilitace	5221 - Neinvestiční transfery obecně prospěšným společnostem			2 707	2 707		100,0%
765	4344 - Sociální rehabilitace	5222 - Neinvestiční transfery spolkům			4 047	4 047		100,0%
766	4344 - Sociální rehabilitace	5223 - Neinvestiční transfery církvím a náboženským společnostem			1 513	1 513		100,0%
767	4344 - Sociální rehabilitace	5229 - Ostatní neinvestiční transfery neziskovým a podobným organizacím			192	192		100,0%
768	4344 - Sociální rehabilitace Celkem				8 459	8 459		100,0%
769	4349 - Ostatní sociální péče a pomoc ostatním skupinám obyvatelstva	5169 - Nákup ostatních služeb			3 120	2 747	-373	88,0%
770	4349 - Ostatní sociální péče a pomoc ostatním skupinám obyvatelstva Celkem				3 120	2 747	-373	88,0%
771	4350 - Domovy pro seniory	5221 - Neinvestiční transfery obecně prospěšným společnostem			1 917	1 917		100,0%
772	4350 - Domovy pro seniory	5222 - Neinvestiční transfery spolkům			4 950	4 950		100,0%
773	4350 - Domovy pro seniory	5229 - Ostatní neinvestiční transfery neziskovým a podobným organizacím			1 624	1 624		100,0%
774	4350 - Domovy pro seniory	5331 - Neinvestiční příspěvky zřízeným příspěvkovým organizacím	DS Foltýnova, p.o.	28 221	28 159	28 159		100,0%
775	4350 - Domovy pro seniory	5331 - Neinvestiční příspěvky zřízeným příspěvkovým organizacím	DS Holásecká, p.o.	17 207	13 433	13 433		100,0%
776	4350 - Domovy pro seniory	5331 - Neinvestiční příspěvky zřízeným příspěvkovým organizacím	DS Kociánka, p.o.	32 299	35 245	35 245		100,0%
777	4350 - Domovy pro seniory	5331 - Neinvestiční příspěvky zřízeným příspěvkovým organizacím	DS Koniklecová, p.o.	8 850	8 655	8 655		100,0%
778	4350 - Domovy pro seniory	5331 - Neinvestiční příspěvky zřízeným příspěvkovým organizacím	DS Mikuláškovo nám., p.o.	17 021	17 262	17 262		100,0%
779	4350 - Domovy pro seniory	5331 - Neinvestiční příspěvky zřízeným příspěvkovým organizacím	DS Okružní, p.o.	8 955	9 075	9 075		100,0%
780	4350 - Domovy pro seniory	5331 - Neinvestiční příspěvky zřízeným příspěvkovým organizacím	DS Podpěrova, p.o.	8 459	9 087	9 087		100,0%
781	4350 - Domovy pro seniory	5331 - Neinvestiční příspěvky zřízeným příspěvkovým organizacím	DS Věstonická, p.o.	35 858	39 173	39 173		100,0%
782	4350 - Domovy pro seniory	5331 - Neinvestiční příspěvky zřízeným příspěvkovým organizacím	DS Vychodilova, p.o.	21 267	22 633	22 632	-1	100,0%
783	4350 - Domovy pro seniory	5336 - Neinvestiční transfery zřízeným příspěvkovým organizacím	DS Foltýnova, p.o.		10 526	10 526		100,0%
784	4350 - Domovy pro seniory	5336 - Neinvestiční transfery zřízeným příspěvkovým organizacím	DS Holásecká, p.o.		4 783	4 783		100,0%
785	4350 - Domovy pro seniory	5336 - Neinvestiční transfery zřízeným příspěvkovým organizacím	DS Kociánka, p.o.		16 297	16 297		100,0%
786	4350 - Domovy pro seniory	5336 - Neinvestiční transfery zřízeným příspěvkovým organizacím	DS Komiklecová, p.o.		3 928	3 928		100,0%
787	4350 - Domovy pro seniory	5336 - Neinvestiční transfery zřízeným příspěvkovým organizacím						

ČERPÁNÍ ROZPOČTU BĚŽNÝCH VÝDAJŮ MĚSTA K 31.12.2016 (v tis. Kč)

ORJ	Paragraf - název	Polozka - název	Uprávnění	SR 2016	UR 2016	SK 2016	SK - UR	SK / UR
788	4350 - Domovy pro seniory	5336 - Neinvestiční transfery zřízeným příspěvkovým organizacím	DS Mikuláškovo nám., p.o.		2 347	2 347		100,0%
789	4350 - Domovy pro seniory	5336 - Neinvestiční transfery zřízeným příspěvkovým organizacím	DS Okružní, p.o.		4 218	4 218		100,0%
790	4350 - Domovy pro seniory	5336 - Neinvestiční transfery zřízeným příspěvkovým organizacím	DS Podpěrova, p.o.		3 410	3 410		100,0%
791	4350 - Domovy pro seniory	5336 - Neinvestiční transfery zřízeným příspěvkovým organizacím	DS Věstonická, p.o.		6 829	6 829		100,0%
792	4350 - Domovy pro seniory	5336 - Neinvestiční transfery zřízeným příspěvkovým organizacím	DS Vychodilova, p.o.		7 563	7 563		100,0%
793	4350 - Domovy pro seniory Celkem			178 137	254 238	254 237	-1	100,0%
794	4351 - Osobní asistence, pečovatelská služba a podpora samostatného bydlení	5213 - Neinv. transfery nefin. podnikatelským subjektům-právníckým osobám			121	121		100,0%
795	4351 - Osobní asistence, pečovatelská služba a podpora samostatného bydlení	5221 - Neinvestiční transfery obecně prospěšným společnostem			1 089	1 089		100,0%
796	4351 - Osobní asistence, pečovatelská služba a podpora samostatného bydlení	5222 - Neinvestiční transfery spolkům			6 326	6 326		100,0%
797	4351 - Osobní asistence, pečovatelská služba a podpora samostatného bydlení	5223 - Neinvestiční transfery církvím a náboženským společnostem			3 481	3 481		100,0%
798	4351 - Osobní asistence, pečovatelská služba a podpora samostatného bydlení	5229 - Ostatní neinvestiční transfery neziskovým a podobným organizacím			1 037	1 037		100,0%
799	4351 - Osobní asistence, pečovatelská služba a podpora samostatného bydlení Celkem			12 054	12 054	12 054	0	100,0%
800	4352 - Tísňová péče	5901 - Nespecifikované rezervy		520	45		-45	
801	4352 - Tísňová péče Celkem			520	45	45	-45	
802	4353 - Průvodcovské a předčitatelské služby	5221 - Neinvestiční transfery obecně prospěšným společnostem			80	80		100,0%
803	4353 - Průvodcovské a předčitatelské služby Celkem				80	80	0	100,0%
804	4354 - Chráněné bydlení	5221 - Neinvestiční transfery obecně prospěšným společnostem			1 241	1 241		100,0%
805	4354 - Chráněné bydlení	5222 - Neinvestiční transfery spolkům			364	364		100,0%
806	4354 - Chráněné bydlení	5223 - Neinvestiční transfery církvím a náboženským společnostem			3 238	3 238		100,0%
807	4354 - Chráněné bydlení Celkem				4 843	4 843	0	100,0%
808	4355 - Týdenní stacionáře	5336 - Neinvestiční transfery zřízeným příspěvkovým organizacím	CSS Tábor, p.o.		910	910		100,0%
809	4355 - Týdenní stacionáře Celkem				910	910	0	100,0%
810	4356 - Denní stacionáře a centra denních služeb	5221 - Neinvestiční transfery obecně prospěšným společnostem			731	731		100,0%
811	4356 - Denní stacionáře a centra denních služeb	5222 - Neinvestiční transfery spolkům			1 456	1 456		100,0%
812	4356 - Denní stacionáře a centra denních služeb	5223 - Neinvestiční transfery církvím a náboženským společnostem			1 715	1 715		100,0%
813	4356 - Denní stacionáře a centra denních služeb	5336 - Neinvestiční transfery zřízeným příspěvkovým organizacím	CSS Tábor, p.o.		2 245	2 245		100,0%
814	4356 - Denní stacionáře a centra denních služeb	5336 - Neinvestiční transfery zřízeným příspěvkovým organizacím	DS Mikuláškovo nám., p.o.		280	280		100,0%
815	4356 - Denní stacionáře a centra denních služeb	5336 - Neinvestiční transfery zřízeným příspěvkovým organizacím	DS Okružní, p.o.		393	393		100,0%
816	4356 - Denní stacionáře a centra denních služeb	5336 - Neinvestiční transfery zřízeným příspěvkovým organizacím	DS Podpěrova, p.o.		180	180		100,0%
817	4356 - Denní stacionáře a centra denních služeb	5336 - Neinvestiční transfery zřízeným příspěvkovým organizacím	DS Vychodilova, p.o.		936	936		100,0%
818	4356 - Denní stacionáře a centra denních služeb Celkem				7 936	7 936	0	100,0%
819	4357 - Domovy pro osoby se zdravotním postižením a domovy se zvláštním režimem	5222 - Neinvestiční transfery spolkům			4 396	4 396		100,0%
820	4357 - Domovy pro osoby se zdravotním postižením a domovy se zvláštním režimem	5229 - Ostatní neinvestiční transfery neziskovým a podobným organizacím			418	418		100,0%
821	4357 - Domovy pro osoby se zdravotním postižením a domovy se zvláštním režimem	5331 - Neinvestiční příspěvky zřízeným příspěvkovým organizacím	DS Kosmonautů, p.o.	11 441	11 654	11 654		100,0%
822	4357 - Domovy pro osoby se zdravotním postižením a domovy se zvláštním režimem	5331 - Neinvestiční příspěvky zřízeným příspěvkovým organizacím	DS Nopova, p.o.	21 585	22 239	22 239		100,0%
823	4357 - Domovy pro osoby se zdravotním postižením a domovy se zvláštním režimem	5336 - Neinvestiční transfery zřízeným příspěvkovým organizacím	CSS Tábor, p.o.		3 353	3 353		100,0%
824	4357 - Domovy pro osoby se zdravotním postižením a domovy se zvláštním režimem	5336 - Neinvestiční transfery zřízeným příspěvkovým organizacím	DS Foitýnova, p.o.		3 793	3 793		100,0%
825	4357 - Domovy pro osoby se zdravotním postižením a domovy se zvláštním režimem	5336 - Neinvestiční transfery zřízeným příspěvkovým organizacím	DS Kociánka, p.o.		4 446	4 446		100,0%
826	4357 - Domovy pro osoby se zdravotním postižením a domovy se zvláštním režimem	5336 - Neinvestiční transfery zřízeným příspěvkovým organizacím	DS Kosmonautů, p.o.		4 238	4 238		100,0%
827	4357 - Domovy pro osoby se zdravotním postižením a domovy se zvláštním režimem	5336 - Neinvestiční transfery zřízeným příspěvkovým organizacím	DS Mikuláškovo nám., p.o.		2 219	2 219		100,0%
828	4357 - Domovy pro osoby se zdravotním postižením a domovy se zvláštním režimem	5336 - Neinvestiční transfery zřízeným příspěvkovým organizacím	DS Nopova, p.o.		6 811	6 811		100,0%
829	4357 - Domovy pro osoby se zdravotním postižením a domovy se zvláštním režimem	5336 - Neinvestiční transfery zřízeným příspěvkovým organizacím	DS Věstonická, p.o.		21 426	21 426		100,0%
830	4357 - Domovy pro osoby se zdravotním postižením a domovy se zvláštním režimem Celkem			33 026	84 992	84 992	0	100,0%
831	4359 - Ostatní služby a činnosti v oblasti sociální péče	5221 - Neinvestiční transfery obecně prospěšným společnostem		1 700	800	800		100,0%

ČERPÁNÍ ROZPOČTU BĚŽNÝCH VÝDAJÍ MĚSTA K 31.12.2016 (v tis. Kč)

ORJ	Paragraf - název	Položka - název	Uprávnění	SR 2016	UR 2016	SK 2016	SK - UR	SK / UR
832	4359 - Ostatní služby a činnosti v oblasti sociální péče	5222 - Neinvestiční transfery spolkům		79 001	1 800	1 776	-25	98,6%
833	4359 - Ostatní služby a činnosti v oblasti sociální péče	5223 - Neinvestiční transfery církvím a náboženským společnostem			886	886		100,0%
834	4359 - Ostatní služby a činnosti v oblasti sociální péče	5229 - Ostatní neinvestiční transfery neziskovým a podobným organizacím			515	515		100,0%
835	4359 - Ostatní služby a činnosti v oblasti sociální péče	5336 - Neinvestiční transfery řízeným příspěvkovým organizacím	CSS Tábor, p.o.		179	179		100,0%
836	4359 - Ostatní služby a činnosti v oblasti sociální péče Celkem			80 701	4 180	4 156	-25	99,4%
837	4371 - Raná péče a soc.aktivizační sl.pro rodiny s dětmi	5221 - Neinvestiční transfery obecně prospěšným společnostem			1 014	1 014		100,0%
838	4371 - Raná péče a soc.aktivizační sl.pro rodiny s dětmi	5222 - Neinvestiční transfery spolkům			3 230	3 230		100,0%
839	4371 - Raná péče a soc.aktivizační sl.pro rodiny s dětmi	5223 - Neinvestiční transfery církvím a náboženským společnostem			696	696		100,0%
840	4371 - Raná péče a soc.aktivizační sl.pro rodiny s dětmi	5229 - Ostatní neinvestiční transfery neziskovým a podobným organizacím			276	276		100,0%
841	4371 - Raná péče a soc.aktivizační sl.pro rodiny s dětmi Celkem				5 216	5 216		100,0%
842	4372 - Krizová pomoc	5221 - Neinvestiční transfery obecně prospěšným společnostem			346	346		100,0%
843	4372 - Krizová pomoc	5336 - Neinvestiční transfery řízeným příspěvkovým organizacím	CSS Tábor, p.o.		1 296	1 296		100,0%
844	4372 - Krizová pomoc Celkem				1 642	1 642		100,0%
845	4373 - Domy na půl cesty	5222 - Neinvestiční transfery spolkům			75	75		100,0%
846	4373 - Domy na půl cesty Celkem				75	75		100,0%
847	4374 - Azylové domy, nízkoprahová denní centra a noclehárny	5221 - Neinvestiční transfery obecně prospěšným společnostem			269	269		99,9%
848	4374 - Azylové domy, nízkoprahová denní centra a noclehárny	5222 - Neinvestiční transfery spolkům		90	3 220	3 193	-27	99,2%
849	4374 - Azylové domy, nízkoprahová denní centra a noclehárny	5223 - Neinvestiční transfery církvím a náboženským společnostem		90	2 787	2 760	-27	99,0%
850	4374 - Azylové domy, nízkoprahová denní centra a noclehárny	5331 - Neinvestiční příspěvky řízeným příspěvkovým organizacím	CSS Tábor, p.o.	87 056	89 153	89 153		100,0%
851	4374 - Azylové domy, nízkoprahová denní centra a noclehárny	5336 - Neinvestiční transfery řízeným příspěvkovým organizacím	CSS Tábor, p.o.		3 023	3 023		100,0%
852	4374 - Azylové domy, nízkoprahová denní centra a noclehárny Celkem			87 236	98 452	98 398	-54	99,9%
853	4375 - Nízkoprahová zařízení pro děti a mládež	5221 - Neinvestiční transfery obecně prospěšným společnostem			385	385		100,0%
854	4375 - Nízkoprahová zařízení pro děti a mládež	5222 - Neinvestiční transfery spolkům			3 874	3 874		100,0%
855	4375 - Nízkoprahová zařízení pro děti a mládež	5223 - Neinvestiční transfery církvím a náboženským společnostem			255	255		100,0%
856	4375 - Nízkoprahová zařízení pro děti a mládež	5336 - Neinvestiční transfery řízeným příspěvkovým organizacím	DROM, p.o.		1 871	1 871		100,0%
857	4375 - Nízkoprahová zařízení pro děti a mládež Celkem				6 385	6 385		100,0%
858	4376 - Služby následné péče, terapeutické komunity a kontaktní centra	5221 - Neinvestiční transfery obecně prospěšným společnostem			2 177	2 177		100,0%
859	4376 - Služby následné péče, terapeutické komunity a kontaktní centra Celkem				2 177	2 177		100,0%
860	4377 - Sociálně terapeutické dílny	5221 - Neinvestiční transfery obecně prospěšným společnostem			187	187		99,8%
861	4377 - Sociálně terapeutické dílny	5222 - Neinvestiční transfery spolkům			1 228	1 227	-1	99,9%
862	4377 - Sociálně terapeutické dílny Celkem				1 415	1 414	-1	99,9%
863	4378 - Terénní programy	5221 - Neinvestiční transfery obecně prospěšným společnostem			1 022	1 022		100,0%
864	4378 - Terénní programy	5222 - Neinvestiční transfery spolkům			2 037	2 037		100,0%
865	4378 - Terénní programy	5336 - Neinvestiční transfery řízeným příspěvkovým organizacím	DROM, p.o.		3 603	3 603		100,0%
866	4378 - Terénní programy Celkem				6 662	6 662		100,0%
867	4379 - Ostatní služby a činnosti v oblasti sociální prevence	5221 - Neinvestiční transfery obecně prospěšným společnostem			605	605		99,9%
868	4379 - Ostatní služby a činnosti v oblasti sociální prevence	5222 - Neinvestiční transfery spolkům			2 598	2 598		100,0%
869	4379 - Ostatní služby a činnosti v oblasti sociální prevence	5223 - Neinvestiční transfery církvím a náboženským společnostem			295	295		100,0%
870	4379 - Ostatní služby a činnosti v oblasti sociální prevence	5339 - Neinvestiční transfery cizím příspěvkovým organizacím		995	995	995		100,0%
871	4379 - Ostatní služby a činnosti v oblasti sociální prevence Celkem			995	4 493	4 493		100,0%
872	4399 - Ostatní záležitosti soc.věcí a politiky zaměstnanosti	5136 - Knihy, učební pomůcky a tisk			20	3	-17	12,9%
873	4399 - Ostatní záležitosti soc.věcí a politiky zaměstnanosti	5137 - Drobný hmotný dlouhodobý majetek			100			-100
874	4399 - Ostatní záležitosti soc.věcí a politiky zaměstnanosti	5139 - Nákup materiálu jinde nezařazený			100	79	-21	79,3%
875	4399 - Ostatní záležitosti soc.věcí a politiky zaměstnanosti	5162 - Služby telekomunikací a radiokomunikací			130	106	-24	81,9%

ČERPÁNÍ ROZPOČTU BĚŽNÝCH VÝDAJŮ MĚSTA K 31.12.2016 (v tis. Kč)

ORI	Paragraf - název	Položka - název	Uprávnění	SR 2016	UR 2016	SK 2016	SK - UR	SK / UR
876	4399 - Ostatní záležitosti soc.věcí a politiky zaměstnanosti	5167 - Služby školení a vzdělávání			50	40	-10	80,9%
877	4399 - Ostatní záležitosti soc.věcí a politiky zaměstnanosti	5169 - Nákup ostatních služeb			2 500	728	-1 772	29,1%
878	4399 - Ostatní záležitosti soc.věcí a politiky zaměstnanosti	5171 - Opravy a udržování			20	6	-14	31,2%
879	4399 - Ostatní záležitosti soc.věcí a politiky zaměstnanosti	5499 - Ostatní neinvestiční transfery obyvatelstvu			2 867	198	-2 668	6,9%
880	4399 - Ostatní záležitosti soc.věcí a politiky zaměstnanosti	5901 - Nespecifikované rezery			1 522		-1 522	
881	4399 - Ostatní záležitosti soc.věcí a politiky zaměstnanosti	5909 - Ostatní neinvestiční výdaje jinde nezařazené			4	4		100,0%
882	4399 - Ostatní záležitosti soc.věcí a politiky zaměstnanosti Celkem				7 312	1 166	-6 147	15,9%
883	5319 - Ostatní záležitosti bezpečnosti a veřejného pořádku	5168 - Zpracování dat a služby související s inf. a komunikačními technologiemi			250		-250	
884	5319 - Ostatní záležitosti bezpečnosti a veřejného pořádku	5169 - Nákup ostatních služeb		400	544			100,0%
885	5319 - Ostatní záležitosti bezpečnosti a veřejného pořádku	5213 - Neinv. transfery nefin. podnikatelským subjektům-právníckým osobám		2 500	182			100,0%
886	5319 - Ostatní záležitosti bezpečnosti a veřejného pořádku	5221 - Neinvestiční transfery obecně prospěšným společnostem			269			100,0%
887	5319 - Ostatní záležitosti bezpečnosti a veřejného pořádku	5222 - Neinvestiční transfery spolkům			1 289			100,0%
888	5319 - Ostatní záležitosti bezpečnosti a veřejného pořádku	5223 - Neinvestiční transfery církvím a náboženským společnostem			160			100,0%
889	5319 - Ostatní záležitosti bezpečnosti a veřejného pořádku	5229 - Ostatní neinvestiční transfery neziskovým a podobným organizacím			400			100,0%
890	5319 - Ostatní záležitosti bezpečnosti a veřejného pořádku	5331 - Neinvestiční příspěvky zřízeným příspěvkovým organizacím	DROM, p.o.		20			100,0%
891	5319 - Ostatní záležitosti bezpečnosti a veřejného pořádku	5336 - Neinvestiční transfery zřízeným příspěvkovým organizacím	DROM, p.o.		40			100,0%
892	5319 - Ostatní záležitosti bezpečnosti a veřejného pořádku	5339 - Neinvestiční transfery cizím příspěvkovým organizacím			265			100,0%
893	5319 - Ostatní záležitosti bezpečnosti a veřejného pořádku Celkem			2 900	3 419	3 168	-250	92,7%
894	6330 - Převody vlastním fondům v rozpočtech územní úrovně	5347 - Převody mezi městem a městskými částmi			400			100,0%
895	6330 - Převody vlastním fondům v rozpočtech územní úrovně Celkem			400 039	542 702	534 253	-8 449	98,4%
896	7200 - Odbor sociální péče Celkem							
897	3311 - Divadelní činnost	5169 - Nákup ostatních služeb			242			100,0%
898	3311 - Divadelní činnost	5221 - Neinvestiční transfery obecně prospěšným společnostem			320			100,0%
899	3311 - Divadelní činnost	5222 - Neinvestiční transfery spolkům		1 440	2 150			100,0%
900	3311 - Divadelní činnost	5331 - Neinvestiční příspěvky zřízeným příspěvkovým organizacím	CED, p.o.		36 841			100,0%
901	3311 - Divadelní činnost	5331 - Neinvestiční příspěvky zřízeným příspěvkovým organizacím	Divadlo Radost, p.o.		20 866			100,0%
902	3311 - Divadelní činnost	5331 - Neinvestiční příspěvky zřízeným příspěvkovým organizacím	MDB, p.o.		170 729			100,0%
903	3311 - Divadelní činnost	5331 - Neinvestiční příspěvky zřízeným příspěvkovým organizacím	NDB, p.o.		333 955			100,0%
904	3311 - Divadelní činnost	5332 - Neinvestiční transfery vysokým školám			160			100,0%
905	3311 - Divadelní činnost	5336 - Neinvestiční transfery zřízeným příspěvkovým organizacím	CED, p.o.		3 095			100,0%
906	3311 - Divadelní činnost	5336 - Neinvestiční transfery zřízeným příspěvkovým organizacím	Divadlo Radost, p.o.		893			100,0%
907	3311 - Divadelní činnost	5336 - Neinvestiční transfery zřízeným příspěvkovým organizacím	MDB, p.o.		5 400			100,0%
908	3311 - Divadelní činnost	5336 - Neinvestiční transfery zřízeným příspěvkovým organizacím	NDB, p.o.		15 600			100,0%
909	3311 - Divadelní činnost	5339 - Neinvestiční transfery cizím příspěvkovým organizacím			24			100,0%
910	3311 - Divadelní činnost	5493 - Účelové neinvestiční transfery fyzickým osobám		1 054				
911	3311 - Divadelní činnost Celkem			564 852	608 878	608 877	-1	100,0%
912	3312 - Hudební činnost	5169 - Nákup ostatních služeb		1 530	1 410			
913	3312 - Hudební činnost	5212 - Neinv. transfery nefin. podnikatelským subjektům-fyzickým osobám		320	530			100,0%
914	3312 - Hudební činnost	5213 - Neinv. transfery nefin. podnikatelským subjektům-právníckým osobám			1 668			100,0%
915	3312 - Hudební činnost	5221 - Neinvestiční transfery obecně prospěšným společnostem			420			100,0%
916	3312 - Hudební činnost	5222 - Neinvestiční transfery spolkům		350	3 464			93,4%
917	3312 - Hudební činnost	5223 - Neinvestiční transfery církvím a náboženským společnostem		20	20			100,0%
918	3312 - Hudební činnost	5331 - Neinvestiční příspěvky zřízeným příspěvkovým organizacím	Filharmonie Brno, p.o.	70 267	71 397			100,0%
919	3312 - Hudební činnost	5332 - Neinvestiční transfery vysokým školám		420	460			100,0%

ČERPÁNÍ ROZPOČTU BĚŽNÝCH VÝDAJÍ MĚSTA K 31.12.2016 (v tis. Kč)

ORI	Paragraf - název	Položka - název	Upřesnění	SR 2016	UR 2016	SK 2016	SK - UR	SK / UR
920	3312 - Hudební činnost	5336 - Neinvestiční transfery zřízeným příspěvkovým organizacím	Filharmonie Brno, p.o.	4 800	4 800	4 800	0	100,0%
921	3312 - Hudební činnost	5339 - Neinvestiční transfery cizím příspěvkovým organizacím		100	100	100	0	100,0%
922	3312 - Hudební činnost	5493 - Účelové neinvestiční transfery fyzickým osobám		5 632	164	164	5 468	100,0%
923	3312 - Hudební činnost Celkem			78 539	84 433	82 793	1 640	98,1%
924	3313 - Filmová tvorba, distribuce, kina a shromažďování audiovizuálních archívů	5212 - Neinv. transfery nefin. podnikatelským subjektům-fyzickým osobám		20	199	199	179	100,0%
925	3313 - Filmová tvorba, distribuce, kina a shromažďování audiovizuálních archívů	5213 - Neinv. transfery nefin. podnikatelským subjektům-právníckým osobám		70	3 780	3 780	3 710	100,0%
926	3313 - Filmová tvorba, distribuce, kina a shromažďování audiovizuálních archívů	5221 - Neinvestiční transfery obecně prospěšným společnostem		70	70	70	0	100,0%
927	3313 - Filmová tvorba, distribuce, kina a shromažďování audiovizuálních archívů	5222 - Neinvestiční transfery spolkům		75	75	75	0	100,0%
928	3313 - Filmová tvorba, distribuce, kina a shromažďování audiovizuálních archívů	5339 - Neinvestiční transfery cizím příspěvkovým organizacím		1 274				
929	3313 - Filmová tvorba, distribuce, kina a shromažďování audiovizuálních archívů	5493 - Účelové neinvestiční transfery fyzickým osobám		1 364	4 364	4 364	3 000	100,0%
930	3313 - Filmová tvorba, distribuce, kina a shromažďování audiovizuálních archívů Celkem			1 364	4 364	4 364	3 000	100,0%
931	3314 - Činnosti knihovnické	5331 - Neinvestiční příspěvky zřízeným příspěvkovým organizacím	KJM, p.o.	60 638	61 294	61 094	200	99,7%
932	3314 - Činnosti knihovnické	5336 - Neinvestiční transfery zřízeným příspěvkovým organizacím	KJM, p.o.	194	194	194	0	100,0%
933	3314 - Činnosti knihovnické Celkem			60 638	61 488	61 288	200	99,7%
934	3315 - Činnosti muzeí a galerií	5331 - Neinvestiční příspěvky zřízeným příspěvkovým organizacím	Muzeum města Brna, p.o.	57 828	58 983	58 983	1 155	100,0%
935	3315 - Činnosti muzeí a galerií	5336 - Neinvestiční transfery zřízeným příspěvkovým organizacím	Muzeum města Brna, p.o.	1 027	1 027	1 027	0	100,0%
936	3315 - Činnosti muzeí a galerií	5368 - Výdaje z finančního vypořádání minulých let mezi regionální radou a obcemi	Muzeum města Brna, p.o.	378	378	378	0	100,0%
937	3315 - Činnosti muzeí a galerií Celkem			57 828	60 388	60 388	0	100,0%
938	3316 - Vydavatelská činnost	5212 - Neinv. transfery nefin. podnikatelským subjektům-fyzickým osobám		100	100	100	0	100,0%
939	3316 - Vydavatelská činnost	5213 - Neinv. transfery nefin. podnikatelským subjektům-právníckým osobám		240	240	240	0	100,0%
940	3316 - Vydavatelská činnost	5221 - Neinvestiční transfery obecně prospěšným společnostem		250	250	250	0	100,0%
941	3316 - Vydavatelská činnost	5222 - Neinvestiční transfery spolkům		265	722	722	457	100,0%
942	3316 - Vydavatelská činnost	5334 - Neinvestiční transfery veřejným výzkumným institucím		40	40	40	0	100,0%
943	3316 - Vydavatelská činnost	5339 - Neinvestiční transfery cizím příspěvkovým organizacím		60	60	60	0	100,0%
944	3316 - Vydavatelská činnost	5493 - Účelové neinvestiční transfery fyzickým osobám		1 147				
945	3316 - Vydavatelská činnost Celkem			1 412	1 412	1 412	0	100,0%
946	3317 - Výstavní činnosti v kultuře	5212 - Neinv. transfery nefin. podnikatelským subjektům-fyzickým osobám		25	25	25	0	100,0%
947	3317 - Výstavní činnosti v kultuře	5213 - Neinv. transfery nefin. podnikatelským subjektům-právníckým osobám		275	275	275	0	100,0%
948	3317 - Výstavní činnosti v kultuře	5221 - Neinvestiční transfery obecně prospěšným společnostem		515	515	515	0	100,0%
949	3317 - Výstavní činnosti v kultuře	5222 - Neinvestiční transfery spolkům		1 551	1 551	1 551	0	100,0%
950	3317 - Výstavní činnosti v kultuře	5331 - Neinvestiční příspěvky zřízeným příspěvkovým organizacím	Dům umění, p.o.	15 571	15 778	15 598	180	98,9%
951	3317 - Výstavní činnosti v kultuře	5332 - Neinvestiční transfery vysokým školám		120	120	120	0	100,0%
952	3317 - Výstavní činnosti v kultuře	5336 - Neinvestiční transfery zřízeným příspěvkovým organizacím	Dům umění, p.o.	1 071	1 071	1 071	0	100,0%
953	3317 - Výstavní činnosti v kultuře	5339 - Neinvestiční transfery cizím příspěvkovým organizacím		250	395	395	145	100,0%
954	3317 - Výstavní činnosti v kultuře	5493 - Účelové neinvestiční transfery fyzickým osobám		3 176	545	545	2 631	100,0%
955	3317 - Výstavní činnosti v kultuře Celkem			18 997	20 275	20 095	180	99,1%
956	3319 - Ostatní záležitosti kultury	5164 - Nájemné		16	16	16	0	97,1%
957	3319 - Ostatní záležitosti kultury	5166 - Konzultační, poradenské a právní služby		2 792	1 656	58	1 634	3,5%
958	3319 - Ostatní záležitosti kultury	5168 - Zpracování dat a služby související s inf. a komunikačními technologiemi		10	10	10	0	100,0%
959	3319 - Ostatní záležitosti kultury	5169 - Nákup ostatních služeb		175	195	38	157	19,6%
960	3319 - Ostatní záležitosti kultury	5172 - Programové vybavení		8	20	19	1	96,8%
961	3319 - Ostatní záležitosti kultury	5173 - Cestovné (tuzemské i zahraniční)		8	8	1	7	9,3%
962	3319 - Ostatní záležitosti kultury	5175 - Pohoštění		10	80	67	13	83,8%
963	3319 - Ostatní záležitosti kultury	5192 - Poskytnuté neinvestiční příspěvky a náhrady (část)		8	8	6	2	70,0%

ČERPÁNÍ ROZPOČTU BĚŽNÝCH VÝDAJŮ MĚSTA K 31.12.2016 (v tis. Kč)

ORJ	Paragraf - název	Položka - název	Upravení	SR 2016	UR 2016	SK 2016	SK - UR	SK / UR
964	3319 - Ostatní záležitosti kultury	5212 - Neinv. transfery nefin. podnikatelským subjektům-fyzickým osobám			87	87		100,0%
965	3319 - Ostatní záležitosti kultury	5213 - Neinv. transfery nefin. podnikatelským subjektům-právníckým osobám		160	1 130	1 130		100,0%
966	3319 - Ostatní záležitosti kultury	5219 - Ostatní neinvestiční transfery podnikatelským subjektům		5 690				
967	3319 - Ostatní záležitosti kultury	5221 - Neinvestiční transfery obecně prospěšným společnostem		553	6 530	6 530		100,0%
968	3319 - Ostatní záležitosti kultury	5222 - Neinvestiční transfery spolkům		30	4 206	3 745	-461	89,0%
969	3319 - Ostatní záležitosti kultury	5223 - Neinvestiční transfery církvím a náboženským společnostem		30	160	160		100,0%
970	3319 - Ostatní záležitosti kultury	5229 - Ostatní neinvestiční transfery neziskovým a podobným organizacím		60	60	60		100,0%
971	3319 - Ostatní záležitosti kultury	5331 - Neinvestiční příspěvky zřízeným příspěvkovým organizacím	HaP, p.o.	12 605	12 678	12 678		100,0%
972	3319 - Ostatní záležitosti kultury	5332 - Neinvestiční transfery vysokým školám		40	40	40		100,0%
973	3319 - Ostatní záležitosti kultury	5339 - Neinvestiční transfery cizím příspěvkovým organizacím		70	70	70		100,0%
974	3319 - Ostatní záležitosti kultury	5493 - Účelové neinvestiční transfery fyzickým osobám		3 429	30	30		100,0%
975	3319 - Ostatní záležitosti kultury	5901 - Nespecifikované rezervy		1 500	166		-1 666	
976	3319 - Ostatní záležitosti kultury Celkem			27 000	27 150	24 745	-2 405	91,1%
977	3326 - Pořízení,zachování a obnova hodnot místního kulturního povědomí	5139 - Nákup materiálu jinde nezafazeny		130	130	71	-59	54,4%
978	3326 - Pořízení,zachování a obnova hodnot místního kulturního povědomí	5154 - Elektrická energie		30	30	29	-1	96,8%
979	3326 - Pořízení,zachování a obnova hodnot místního kulturního povědomí	5163 - Služby peněžních ústavů		15	15	15		99,9%
980	3326 - Pořízení,zachování a obnova hodnot místního kulturního povědomí	5169 - Nákup ostatních služeb		672	656	655	-1	99,8%
981	3326 - Pořízení,zachování a obnova hodnot místního kulturního povědomí	5171 - Opravy a udržování		1 472	1 458	1 146	-312	78,6%
982	3326 - Pořízení,zachování a obnova hodnot místního kulturního povědomí Celkem			2 319	2 289	1 916	-373	83,7%
983	3329 - Ostatní záležitosti ochrany památek a péče o kulturní dědictví	5329 - Ostatní neinvestiční transfery veřejným rozpočtům územní úrovně		150	150	150		100,0%
984	3329 - Ostatní záležitosti ochrany památek a péče o kulturní dědictví Celkem			150	150	150		100,0%
985	3391 - Mezinárodní spolupráce v kultuře, církvích a sdělovacích prostředcích	5339 - Neinvestiční transfery cizím příspěvkovým organizacím		250	250	250		100,0%
986	3391 - Mezinárodní spolupráce v kultuře, církvích a sdělovacích prostředcích Celkem			250	250	250		100,0%
987	6330 - Převody vlastním fondům v rozpočtech územní úrovně	5347 - Převody mezi městem a městskými částmi		1 780	1 780	1 780		100,0%
988	6330 - Převody vlastním fondům v rozpočtech územní úrovně Celkem			1 780	1 780	1 780		100,0%
989	7300 - Odbor kultury Celkem			813 099	872 857	868 057	-4 800	99,5%
990	3322 - Zachování a obnova kulturních památek	5166 - Konzultační, poradenské a právní služby		170	170		-170	
991	3322 - Zachování a obnova kulturních památek	5169 - Nákup ostatních služeb		40	40	40		100,0%
992	3322 - Zachování a obnova kulturních památek	5213 - Neinv. transfery nefin. podnikatelským subjektům-právníckým osobám		291	41	41	-251	13,9%
993	3322 - Zachování a obnova kulturních památek	5222 - Neinvestiční transfery spolkům		100	100	100		100,0%
994	3322 - Zachování a obnova kulturních památek	5223 - Neinvestiční transfery církvím a náboženským společnostem		4 048	4 048	4 048		100,0%
995	3322 - Zachování a obnova kulturních památek	5229 - Ostatní neinvestiční transfery neziskovým a podobným organizacím		12 000	229		-229	
996	3322 - Zachování a obnova kulturních památek	5331 - Neinvestiční příspěvky zřízeným příspěvkovým organizacím	Filharmonie Brno, p.o.	800	800	800		100,0%
997	3322 - Zachování a obnova kulturních památek	5331 - Neinvestiční příspěvky zřízeným příspěvkovým organizacím	NDB, p.o.	6 020	5 873	5 873	-147	97,6%
998	3322 - Zachování a obnova kulturních památek	5336 - Neinvestiční transfery zřízeným příspěvkovým organizacím	NDB, p.o.	1 477	1 477	1 477		100,0%
999	3322 - Zachování a obnova kulturních památek	5493 - Účelové neinvestiční transfery fyzickým osobám		4 660	4 660	4 400	-261	94,4%
1000	3322 - Zachování a obnova kulturních památek	5901 - Nespecifikované rezervy		4 000				
1001	3322 - Zachování a obnova kulturních památek Celkem			16 210	17 835	16 778	-1 057	94,1%
1002	6330 - Převody vlastním fondům v rozpočtech územní úrovně	5347 - Převody mezi městem a městskými částmi		350	350	140	-210	40,0%
1003	6330 - Převody vlastním fondům v rozpočtech územní úrovně Celkem			350	350	140	-210	40,0%
1004	7500 - Odbor památkové péče Celkem			16 210	18 185	16 918	-1 267	93,0%
1005	1014 - Ozdravování hospodářských zvířat, zvláštní veterinární péče	5011 - Platy zaměstnanců v pracovním poměru		6 190	4 376	4 163	-213	95,1%
1006	1014 - Ozdravování hospodářských zvířat, zvláštní veterinární péče	5021 - Ostatní osobní výdaje		20	20	20		100,0%
1007	1014 - Ozdravování hospodářských zvířat, zvláštní veterinární péče	5031 - Povinné pojistné na soc. zabezpečení a příspěvek na státní pol. zaměstnanosti		1 548	1 094	1 047	-47	95,7%

ČERPÁNÍ ROZPOČTU BĚŽNÝCH VÝDAJÍ MĚSTA K 31.12.2016 (v tis. Kč)

ORI	Paragraf - název	Položka - název	Uprášení	SR 2016	UR 2016	SK 2016	SK - UR	SK / UR
1008	1014 - Ozdravování hospodářských zvířat, zvláštní veterinární péče	5032 - Povinné pojištění na veřejné zdravotní pojištění		559	395	377	-18	95,4%
1009	1014 - Ozdravování hospodářských zvířat, zvláštní veterinární péče	5131 - Potraviny		20	20	16	-4	77,9%
1010	1014 - Ozdravování hospodářských zvířat, zvláštní veterinární péče	5133 - Léky a zdravotnický materiál		1 050	1 050	409	-641	39,0%
1011	1014 - Ozdravování hospodářských zvířat, zvláštní veterinární péče	5133 - Léky a zdravotnický materiál	VS MP Brno	200	200	185	-15	92,3%
1012	1014 - Ozdravování hospodářských zvířat, zvláštní veterinární péče	5134 - Prádlo, oděv a obuv		130	80	69	-11	86,0%
1013	1014 - Ozdravování hospodářských zvířat, zvláštní veterinární péče	5136 - Knihy, učební pomůcky a tisk		2	2	1	-1	28,2%
1014	1014 - Ozdravování hospodářských zvířat, zvláštní veterinární péče	5137 - Drobný hmotný dlouhodobý majetek		120	120	52	-68	43,6%
1015	1014 - Ozdravování hospodářských zvířat, zvláštní veterinární péče	5137 - Drobný hmotný dlouhodobý majetek	VS MP Brno	100	100		-100	
1016	1014 - Ozdravování hospodářských zvířat, zvláštní veterinární péče	5139 - Nákup materiálu jinde nezařazený		959	959	455	-504	47,5%
1017	1014 - Ozdravování hospodářských zvířat, zvláštní veterinární péče	5139 - Nákup materiálu jinde nezařazený	VS MP Brno	200	200	184	-16	91,9%
1018	1014 - Ozdravování hospodářských zvířat, zvláštní veterinární péče	5151 - Studená voda		185	185	152	-33	82,1%
1019	1014 - Ozdravování hospodářských zvířat, zvláštní veterinární péče	5153 - Plyn		660	645	270	-375	41,8%
1020	1014 - Ozdravování hospodářských zvířat, zvláštní veterinární péče	5154 - Elektrická energie		485	485	274	-211	56,4%
1021	1014 - Ozdravování hospodářských zvířat, zvláštní veterinární péče	5156 - Pohonné hmoty a maziva		220	10		-10	
1022	1014 - Ozdravování hospodářských zvířat, zvláštní veterinární péče	5161 - Poštovní služby		2	2		-2	
1023	1014 - Ozdravování hospodářských zvířat, zvláštní veterinární péče	5162 - Služby telekomunikací a radiokomunikací		96	96	69	-27	71,6%
1024	1014 - Ozdravování hospodářských zvířat, zvláštní veterinární péče	5163 - Služby peněžních ústavů		70	15	14	-1	94,7%
1025	1014 - Ozdravování hospodářských zvířat, zvláštní veterinární péče	5164 - Nájemné		32	32	21	-11	65,8%
1026	1014 - Ozdravování hospodářských zvířat, zvláštní veterinární péče	5167 - Služby školení a vzdělávání		21	21	4	-17	19,5%
1027	1014 - Ozdravování hospodářských zvířat, zvláštní veterinární péče	5168 - Zpracování dat a služby související s inf. a komunikačními technologiemi		25	25	12	-13	48,5%
1028	1014 - Ozdravování hospodářských zvířat, zvláštní veterinární péče	5169 - Nákup ostatních služeb		1 272	1 262	644	-618	51,0%
1029	1014 - Ozdravování hospodářských zvířat, zvláštní veterinární péče	5169 - Nákup ostatních služeb	SF	59	67	46	-21	69,1%
1030	1014 - Ozdravování hospodářských zvířat, zvláštní veterinární péče	5169 - Nákup ostatních služeb	VS MP Brno	200	200	157	-43	78,3%
1031	1014 - Ozdravování hospodářských zvířat, zvláštní veterinární péče	5171 - Opravy a udržování		382	322	197	-125	61,2%
1032	1014 - Ozdravování hospodářských zvířat, zvláštní veterinární péče	5173 - Cestovné (tuzemské i zahraniční)		3	3	1	-2	39,5%
1033	1014 - Ozdravování hospodářských zvířat, zvláštní veterinární péče	5175 - Pohoštění		1	1	1		59,2%
1034	1014 - Ozdravování hospodářských zvířat, zvláštní veterinární péče	5179 - Ostatní nákupy jinde nezařazené		16	16		-16	
1035	1014 - Ozdravování hospodářských zvířat, zvláštní veterinární péče	5179 - Ostatní nákupy jinde nezařazené	SF	19	32	32		99,8%
1036	1014 - Ozdravování hospodářských zvířat, zvláštní veterinární péče	5192 - Poskytnuté neinvestiční příspěvky a náhrady (část)		30	30	6	-24	21,2%
1037	1014 - Ozdravování hospodářských zvířat, zvláštní veterinární péče	5424 - Náhrady mezd v době nemoci		96	36	20	-16	55,8%
1038	1014 - Ozdravování hospodářských zvířat, zvláštní veterinární péče	5499 - Ostatní neinvestiční transfery obyvatelstvu	SF	203	201	93	-108	46,4%
1039	1014 - Ozdravování hospodářských zvířat, zvláštní veterinární péče Celkem			15 175	12 302	8 970	-3 332	72,9%
1040	5311 - Bezpečnost a veřejný pořádek	5011 - Platy zaměstnanců v pracovním poměru		226 702	230 490	219 329	-11 161	95,2%
1041	5311 - Bezpečnost a veřejný pořádek	5011 - Platy zaměstnanců v pracovním poměru	SF	200	200	200		100,0%
1042	5311 - Bezpečnost a veřejný pořádek	5021 - Ostatní osobní výdaje		750	750	664	-86	88,6%
1043	5311 - Bezpečnost a veřejný pořádek	5031 - Povinné pojištění na soc. zabezpečení a příspěvek na státní pol. zaměstnanosti		56 775	57 724	55 209	-2 514	95,6%
1044	5311 - Bezpečnost a veřejný pořádek	5031 - Povinné pojištění na soc. zabezpečení a příspěvek na státní pol. zaměstnanosti	SF	52	52	52		100,0%
1045	5311 - Bezpečnost a veřejný pořádek	5032 - Povinné pojištění na veřejné zdravotní pojištění		20 503	20 845	19 876	-969	95,4%
1046	5311 - Bezpečnost a veřejný pořádek	5032 - Povinné pojištění na veřejné zdravotní pojištění	SF	18	18	18		100,0%
1047	5311 - Bezpečnost a veřejný pořádek	5131 - Potraviny		480	471	359	-112	76,2%
1048	5311 - Bezpečnost a veřejný pořádek	5133 - Léky a zdravotnický materiál		30	39	38	-1	97,2%
1049	5311 - Bezpečnost a veřejný pořádek	5134 - Prádlo, oděv a obuv		6 700	5 319	5 312	-7	99,9%
1050	5311 - Bezpečnost a veřejný pořádek	5136 - Knihy, učební pomůcky a tisk		111	111	67	-44	60,4%
1051	5311 - Bezpečnost a veřejný pořádek	5137 - Drobný hmotný dlouhodobý majetek		5 493	5 603	4 958	-645	88,5%

ČERPÁNÍ ROZPOČTU BĚŽNÝCH VÝDAJŮ MĚSTA K 31.12.2016 (v tis. Kč)

ORI	Paragraf - název	Položka - název	Uprávnění	SR 2016	UR 2016	SK 2016	SK - UR	SK / UR
1052	5311 - Bezpečnost a veřejný pořádek	5137 - Drobný hmotný dlouhodobý majetek	SF	110	121	111	-10	91,7%
1053	5311 - Bezpečnost a veřejný pořádek	5139 - Nákup materiálu jinde nezařazený		4 513	4 326	3 906	-420	90,3%
1054	5311 - Bezpečnost a veřejný pořádek	5139 - Nákup materiálu jinde nezařazený	SF	50	93	83	-10	89,2%
1055	5311 - Bezpečnost a veřejný pořádek	5151 - Studená voda		660	660	588	-72	89,1%
1056	5311 - Bezpečnost a veřejný pořádek	5151 - Studená voda	SF	30	30	26	-4	85,6%
1057	5311 - Bezpečnost a veřejný pořádek	5152 - Teplo		804	684	601	-83	87,8%
1058	5311 - Bezpečnost a veřejný pořádek	5153 - Plyn		2 000	1 835	1 833	-2	99,9%
1059	5311 - Bezpečnost a veřejný pořádek	5153 - Plyn	SF	276	256	130	-126	50,9%
1060	5311 - Bezpečnost a veřejný pořádek	5154 - Elektrická energie		3 344	2 724	2 530	-194	92,9%
1061	5311 - Bezpečnost a veřejný pořádek	5154 - Elektrická energie	SF	165	165	84	-81	50,8%
1062	5311 - Bezpečnost a veřejný pořádek	5156 - Pohonné hmoty a maziva		5 300	4 250	4 169	-81	98,1%
1063	5311 - Bezpečnost a veřejný pořádek	5161 - Poštovní služby		10	10	4	-6	35,7%
1064	5311 - Bezpečnost a veřejný pořádek	5162 - Služby telekomunikací a radiokomunikací		1 873	1 823	1 634	-189	89,7%
1065	5311 - Bezpečnost a veřejný pořádek	5163 - Služby peněžních ústavů		1 551	2 299	2 228	-71	96,9%
1066	5311 - Bezpečnost a veřejný pořádek	5163 - Služby peněžních ústavů	SF	21	21	20	-1	96,5%
1067	5311 - Bezpečnost a veřejný pořádek	5164 - Nájemné		2 433	2 433	2 392	-41	98,3%
1068	5311 - Bezpečnost a veřejný pořádek	5164 - Nájemné	SF	134	133	108	-25	81,4%
1069	5311 - Bezpečnost a veřejný pořádek	5166 - Konzultační, poradenské a právní služby		800	350	167	-183	47,7%
1070	5311 - Bezpečnost a veřejný pořádek	5166 - Konzultační, poradenské a právní služby	SF	5	5			
1071	5311 - Bezpečnost a veřejný pořádek	5167 - Služby školení a vzdělávání		330	460	452	-8	98,4%
1072	5311 - Bezpečnost a veřejný pořádek	5168 - Zpracování dat a služby související s inf. a komunikačními technologiemi		9 871	9 242	8 909	-333	96,4%
1073	5311 - Bezpečnost a veřejný pořádek	5169 - Nákup ostatních služeb		9 446	10 870	9 590	-1 280	88,2%
1074	5311 - Bezpečnost a veřejný pořádek	5169 - Nákup ostatních služeb	FKP		100			
1075	5311 - Bezpečnost a veřejný pořádek	5169 - Nákup ostatních služeb	SF	2 027	2 308	2 112	-196	91,5%
1076	5311 - Bezpečnost a veřejný pořádek	5171 - Opravy a udržování		4 053	4 684	3 902	-782	83,3%
1077	5311 - Bezpečnost a veřejný pořádek	5171 - Opravy a udržování	SF	150	200	16	-184	8,0%
1078	5311 - Bezpečnost a veřejný pořádek	5172 - Programové vybavení		100	100	50	-50	50,3%
1079	5311 - Bezpečnost a veřejný pořádek	5173 - Cestovné (tuzemské i zahraniční)		100	100	68	-32	67,9%
1080	5311 - Bezpečnost a veřejný pořádek	5175 - Pohoštění		288	288	194	-94	67,3%
1081	5311 - Bezpečnost a veřejný pořádek	5176 - Účastnické poplatky na konferenci		15	15			
1082	5311 - Bezpečnost a veřejný pořádek	5179 - Ostatní nákupy jinde nezařazené		35	1	1		52,0%
1083	5311 - Bezpečnost a veřejný pořádek	5179 - Ostatní nákupy jinde nezařazené	SF	1 369	2 152	1 459	-693	67,8%
1084	5311 - Bezpečnost a veřejný pořádek	5192 - Poskytnuté neinvestiční příspěvky a náhrady (část)		580	880	783	-97	89,0%
1085	5311 - Bezpečnost a veřejný pořádek	5194 - Věcné dary		450	450	442	-8	98,3%
1086	5311 - Bezpečnost a veřejný pořádek	5361 - Nákup kolků		300	200	198	-2	99,1%
1087	5311 - Bezpečnost a veřejný pořádek	5362 - Platby daní a poplatků státnímu rozpočtu		29	29	28	-1	97,9%
1088	5311 - Bezpečnost a veřejný pořádek	5363 - Úhrady sankcí jiným rozpočtům		2	10	10		100,0%
1089	5311 - Bezpečnost a veřejný pořádek	5424 - Náhrady mezd v době nemoci		950	1 010	915	-95	90,6%
1090	5311 - Bezpečnost a veřejný pořádek	5429 - Ostatní náhrady placené obyvatelem		15	7			
1091	5311 - Bezpečnost a veřejný pořádek	5499 - Ostatní neinvestiční transfery obyvatelem	SF	7 066	7 415	6 296	-1 119	84,9%
1092	5311 - Bezpečnost a veřejný pořádek Celkem			379 069	384 361	362 123	-22 237	94,2%
1093	5319 - Ostatní záležitosti bezpečnosti a veřejného pořádku	5021 - Ostatní osobní výdaje		122	234			
1094	5319 - Ostatní záležitosti bezpečnosti a veřejného pořádku	5133 - Léky a zdravotnický materiál		1				
1095	5319 - Ostatní záležitosti bezpečnosti a veřejného pořádku	5137 - Drobný hmotný dlouhodobý majetek		30	112	110	-2	98,3%

ČERPÁNÍ ROZPOČTU BĚŽNÝCH VÝDAJŮ MĚSTA K 31.12.2016 (v tis. Kč)

ORI	Paragraf - název	Položka - název	Uprávnění	SR 2016	UR 2016	SK 2016	SK - UR	SK / UR	
1096	5319 - Ostatní záležitosti bezpečnosti a veřejného pořádku	5139 - Nákup materiálu jinde nezařazený		201	230	229	-1	99,5%	
1097	5319 - Ostatní záležitosti bezpečnosti a veřejného pořádku	5156 - Pohonné hmoty a maziva			8	8		100,0%	
1098	5319 - Ostatní záležitosti bezpečnosti a veřejného pořádku	5163 - Služby peněžních ústavů		3	1		-1		
1099	5319 - Ostatní záležitosti bezpečnosti a veřejného pořádku	5164 - Nájemné			6	6		92,1%	
1100	5319 - Ostatní záležitosti bezpečnosti a veřejného pořádku	5169 - Nákup ostatních služeb		211	298	297	-1	99,6%	
1101	5319 - Ostatní záležitosti bezpečnosti a veřejného pořádku	5172 - Programové vybavení			40	40		100,0%	
1102	5319 - Ostatní záležitosti bezpečnosti a veřejného pořádku	5173 - Cestovné (tuzemské i zahraniční)		6	6	5	-1	77,3%	
1103	5319 - Ostatní záležitosti bezpečnosti a veřejného pořádku	5175 - Pohoštění		65	95	84	-11	88,3%	
1104	5319 - Ostatní záležitosti bezpečnosti a veřejného pořádku	5179 - Ostatní nákupy jinde nezařazené		15	8	6	-2	78,5%	
1105	5319 - Ostatní záležitosti bezpečnosti a veřejného pořádku	5194 - Věcné dary			200	200		99,8%	
1106	5319 - Ostatní záležitosti bezpečnosti a veřejného pořádku	5494 - Neinvestiční transfery obyvatelstvu nemající charakter daru			7	6	-1	84,3%	
1107	5319 - Ostatní záležitosti bezpečnosti a veřejného pořádku	Celkem		654	1 245	1 221	-24	98,1%	
1108	6330 - Převody vlastním fondům v rozpočtech územní úrovně	5343 - Převody jiným vlastním fondům a účtům				15 468	15 468		
1109	6330 - Převody vlastním fondům v rozpočtech územní úrovně	Celkem				15 468	15 468		
1110	6399 - Ostatní finanční operace	5909 - Ostatní neinvestiční výdaje jinde nezařazené				2	2		
1111	6399 - Ostatní finanční operace	Celkem				2	2		
1112	8200 - Městská policie Brno	Celkem		394 898	397 908	387 785	-10 123	97,5%	
1113	6399 - Ostatní finanční operace	5909 - Ostatní neinvestiční výdaje jinde nezařazené				2 979	2 979		
1114	6399 - Ostatní finanční operace	Celkem				2 979	2 979		
1115	8887 - DPH - reverse charge	Celkem		8 832 938	9 404 181	8 508 485	-895 696	90,5%	
1116	BEŽNÉ VÝDAJE CELKEM							2 979	2 979

KOMENTÁŘ K ČERPÁNÍ ROZPOČTU BĚŽNÝCH VÝDAJŮ MĚSTA K 31. 12. 2016

Zdůvodněno je čerpání **nad 100 %** nebo **pod 70 %** u významných (s upraveným rozpočtem nad 2 000 tis. Kč) paragrafů a čerpání **bez rozpočtu**

ORJ 1600 – Kancelář strategie města

§ 2253 – Provoz civilní letecké linky 0,0 %

V průběhu roku 2016 nebyla realizována žádná podpora letecké linky z/do města Brna.

§ 3636 – Územní rozvoj 42,0 %

Propagace železničního uzlu Brno před referendem se neuskutečnila, vzhledem k tomu, že nebyla k dispozici studie proveditelnosti. V oblasti Smart city nebyly realizovány některé projekty z důvodu časového zdržení výběrového řízení.

ORJ 3200 – Odbor vnitřních věcí

§ 2219 – Ostatní záležitosti pozemních komunikací 69,6 %

Projekt CIVITAS PLUS II – 2MOVE2; nevyčerpané prostředky byly přesunuty do roku 2017.

§ 3119 – Ostatní záležitosti základního vzdělávání 49,3 %

Projekt Místní akční plán rozvoje vzdělávání ve městě Brně; nevyčerpané prostředky byly přesunuty do roku 2017.

§ 3349 – Ostatní záležitosti sdělovacích prostředků 52,8 %

Úspora výdajů na tisk informačních a propagačních materiálů města.

§ 3636 – Územní rozvoj 43,9 %

Oproti původnímu plánu bylo čerpání nižší z důvodu pozdějšího nástupu zaměstnanců v rámci projektů ITI.

§ 6330 – Převody vlastním fondům v rozpočtech územní úrovně 6 248 tis. Kč

Nevyčerpané finanční prostředky na platy a povinné odvody zaměstnanců MMB (včetně prostředků Sociálního fondu MMB) za prosinec 2016, které jsou na konci roku zálohově převáděny na depozitní účet.

ORJ 3600 – Odbor obrany

§ 5272 – Činnost orgánů krizového řízení na územní úrovni a dalších územních správních úřadů v oblasti krizového řízení 0,0 %

Výdaje na mimořádné události. Žádná mimořádná událost nenastala, proto nedošlo k čerpání.

ORJ 5600 – Odbor investiční

§ 3636 – Územní rozvoj 2,8 %

Výdaje na marketing rozvojových projektů včetně PR přestavby ŽUB (EUROPOINT Brno) byly čerpány pouze v minimální výši

§ 3639 – Komunální služby a územní rozvoj 48,7 %

Výdaje na právní služby a posudky nelze v průběhu roku předem odhadnout, jsou čerpány dle aktuální potřeby.

§ 3699 – Ostatní záležitosti bydlení a komunálních služeb 32,6 %

Část výdajů na sanaci podzemí v objemu 1,2 mil. Kč byla z důvodu zpoždění předání stavby zhotovitelem přesunuta do roku 2017.

ORJ 5900 – Odbor implementace evropských fondů

§ 3319 – Ostatní záležitosti kultury 1 tis. Kč

Čerpání bez rozpočtu - penále za prodlení s odvodem za porušení rozpočtové kázně v rámci projektu Přírodovědné digitárium.

§ 3636 – Územní rozvoj 33,6 %

Naplánované činnosti projektu Zprostředkující subjekt ITI byly přesunuty do roku 2017. Poradenské, konzultační a právní poradenství, výdaje na informační a propagační materiály a na vyhotovení právních posudků byly oproti původnímu předpokladu nižší.

§ 3639 – Komunální služby a územní rozvoj **18,7 %**
Nižší čerpání se týká výdajů na zahájení přípravy nových projektů a výdajů na případné opravy a udržování v rámci udržitelnosti projektů hrazených z Fondu kofinancování projektů.

ORJ 6200 – Bytový odbor

§ 3612 – Bytové hospodářství **50,2 %**

Ze strany společenství vlastníků jednotek, spolků a jiných fyzických a právnických osob nebyly dosud uplatněny veškeré žádosti o příspěvky na opravy domů z Fondu bytové výstavby (FBV).

§ 3619 – Ostatní rozvoj bydlení a bytového hospodářství **24,2 %**

V rozpočtu Fondu rozvoje bydlení se vychází z disponibilní částky, která může být přidělena na zápůjčky. Skutečnost odpovídá konkrétním požadavkům i uzavřeným smlouvám o zápůjčkách s vybranými žadateli.

§ 6409 – Ostatní činnosti j.n. **- 2 175 tis. Kč**

Čerpání bez rozpočtu – vratky od městských částí v rámci závěrečného vyhodnocení příspěvků, poskytnutých v minulých letech z FBV.

ORJ 6600 – Odbor správy majetku

§ 4341 – Sociální pomoc osobám v hmotné nouzi a občanům sociálně nepřízpůsobilým **56,9 %**

Opravy objektů OSP Vídeňská, Křenová, Celní jsou prováděny průběžně, dle aktuální potřeby.

§ 6399 – Ostatní finanční operace **- 6 tis. Kč**

Čerpání bez rozpočtu – přijaté platby ze SIPO, které se následující měsíc převádí na příjmový účet města Brna.

ORJ 7200 – Odbor sociální péče

§ 4341 – Sociální pomoc osobám v hmotné nouzi a občanům sociálně nepřízpůsobilým **59,2 %**

Úspora výdajů města na služby azylových domů a domu na půl cesty. Tyto výdaje byly od července 2016 hrazeny z individuálního projektu JMK.

§ 4399 – Ostatní záležitosti sociálních věcí a politiky zaměstnanosti **15,9 %**

Státní příspěvek na výkon pěstounské péče poskytuje Ministerstvo práce a sociálních věcí paušálem podle počtu uzavřených dohod o výkonu pěstounské péče. Některé rodiny pěstounů nevyužívají možnosti hrazeného vzdělávání či nečerpají příspěvky ani v rámci respitní péče.

ORJ 8200 – Městská policie Brno

§ 6330 – Převody vlastními fondům v rozpočtech územní úrovně **15 468 tis. Kč**

Nevyčerpané finanční prostředky na platy a povinné odvody zaměstnanců MMB (včetně prostředků Sociálního fondu MMB) za prosinec 2016, které jsou na konci roku zálohově převáděny na depozitní účet.

§ 6399 – Ostatní finanční operace **2 tis. Kč**

Čerpání bez rozpočtu – vratka mylné platby nájemného z roku 2015.

Jmenovitá náplň vybraných položek běžných výdajů města (v tis. Kč)

ORJ	§	Pol.	Účel	SR 2016	UR 2016	Skut k 31.12.	Sk/SR (%)	Sk/UR (%)
1600	Kancelář strategie města							
1600	2143	5169	Veletrhy cestovního ruchu	1 600	1 600	1 479	92,4	92,4
1600	2143	5169	Press, fam tripy (organizované návštěvy novinářů a majitelů cestovních kanceláří)	100	160	159	159,0	99,4
1600	2143	5169	Podpora projektu Brno - město uprostřed Evropy	3 025	2 915	2 414	79,8	82,8
		5169 Celkem		4 725	4 675	4 052	85,8	86,7
	2143 Celkem			4 725	4 675	4 052	85,8	86,7
1600	2253	5169	Rozvoj síťového leteckého spojení z města Brna	15 000	15 000			
		5169 Celkem		15 000	15 000			
	2253 Celkem			15 000	15 000			
1600	3349	5169	Časopis Brněnský Metropolitan	2 900	2 900	2 872	99,0	99,0
1600	3349	5169	Výroba magistrátního magazínu	100	100	94	94,0	94,0
1600	3349	5169	Propagace, inzerce, ostatní podklady	9 946	12 266	8 749	88,0	71,3
1600	3349	5169	Rozhlasové vysílání magistrátního pořadu	1 100	1 100	552	50,2	50,2
		5169 Celkem		14 046	16 366	12 267	87,3	75,0
	3349 Celkem			14 046	16 366	12 267	87,3	75,0
1600	3636	5169	FKP - projekt Řízení ITI		319			
1600	3636	5169	FKP - projekt sub>urban. Reinventing the fringe.		95	26		27,4
1600	3636	5169	Činnosti spojené s PR rozvojových projektů	3 800	3 800	824	21,7	21,7
1600	3636	5169	Veletrhy hospodářské propagace		1 000	935		93,5
		5169 Celkem		3 800	5 214	1 785	47,0	34,2
	3636 Celkem			3 800	5 214	1 785	47,0	34,2
1600 Celkem				37 571	41 255	18 104	48,2	43,9
1700	Odbor rozpočtu a financování							
1700	6171	5169	Emise obligací - agent, trustee (opatrovatel)	100	98			
1700	6171	5169	Audit statutárního města Brna (MMB, MČ)	3 000	3 000	2 238	74,6	74,6
1700	6171	5169	Moody's, Standard & Poor's - poplatky za ratingy	2 900	2 900	2 761	95,2	95,2
1700	6171	5169	Participativní rozpočet - komunikační kampaň		200	8		4,0
1700	6171	5169	Participativní rozpočet - služby facilitátora		10			
		5169 Celkem		6 000	6 208	5 007	83,5	80,7
	6171 Celkem			6 000	6 208	5 007	83,5	80,7
1700 Celkem				6 000	6 208	5 007	83,5	80,7
3200	Odbor vnitřních věcí							
3200	2219	5169	FKP - projekt CIVITAS 2MOVE2		60	50		83,3
3200	2219	5169	FKP - projekt CHALLENGE		100	63		63,0
		5169 Celkem			160	113		70,6
	2219 Celkem				160	113		70,6
3200	3349	5169	Informační a propagační materiály	40	40			
		5169 Celkem		40	40			
	3349 Celkem			40	40			
3200	3636	5169	FKP - projekt sub>urban. Reinventing the fringe.		50	9		18,0
		5169 Celkem			50	9		18,0
	3636 Celkem				50	9		18,0
3200	6115	5169	Volby do obecních zastupitelstev		5	4		80,0
		5169 Celkem			5	4		80,0
	6115 Celkem				5	4		80,0
3200	6171	5169	Správa majetku (stěhování, doprava, orientace apod.)	2 049	1 628	1 222	59,6	75,1
3200	6171	5169	Ostatní služby (inzerce, STK, fotopráce, prev.péče)	2 494	2 494	1 939	77,7	77,7
3200	6171	5169	Příspěvek zaměstnavatele na stravování	6 818	6 818	6 510	95,5	95,5
3200	6171	5169	Sociální fond (rekreace, stravování a provoz chat)	11 457	17 823	15 939	139,1	89,4
3200	6171	5169	Kontaktní místa		60	60		100,0
		5169 Celkem		22 818	28 823	25 670	112,5	89,1
3200	6171	5175	Reprefond představitelů města a vedení MMB	1 490	1 490	1 271	85,3	85,3
3200	6171	5175	Pracovní setkání zajišťované útvary MMB	92	99	99	107,6	100,0
3200	6171	5175	Oficiální akce města Brna - pohoštění	498	383	195	39,2	50,9
3200	6171	5175	Sociální fond (pohoštění)	20	20	5	25,0	25,0
		5175 Celkem		2 100	1 992	1 570	74,8	78,8
3200	6171	5179	Poplatky včetně dálničních známek	30	67	65	216,7	97,0
3200	6171	5179	Sociální fond (ošatné)	3 002	2 700	2 692	89,7	99,7
3200	6171	5179	Sociální fond (odborová organizace)	100	100	85	85,0	85,0
3200	6171	5179	Sociální fond - členský příspěvek do spolku		121	120		99,2
		5179 Celkem		3 132	2 988	2 962	94,6	99,1
3200	6171	5194	Reprefond představitelů města a vedení MMB	240	240	198	82,5	82,5
3200	6171	5194	Oficiální akce města Brna - věcné dary	134	134	111	82,8	82,8
		5194 Celkem		374	374	309	82,6	82,6
3200	6171	5492	Ceny města Brna - peněžité dary	240	240	220	91,7	91,7
3200	6171	5492	Reprefond primátora - peněžité dary	55	55	31	56,4	56,4
		5492 Celkem		295	295	251	85,1	85,1
	6171 Celkem			28 719	34 472	30 762	107,1	89,2
3200	6173	5169	Místní referendum		200	35		17,5
		5169 Celkem			200	35		17,5
	6173 Celkem				200	35		17,5

Jmenovitá náplň vybraných položek běžných výdajů města (v tis. Kč)

ORJ	§	Pol.	Účel	SR 2016	UR 2016	Skut k 31.12.	Sk/SR (%)	Sk/UR (%)
3200	6223	5169	Překlady a tlumočení - pro odbory MMB	1 428	1 578	1 374	96,2	87,1
3200	6223	5169	Překlady a tlumočení - pro ORF (rating, EIB, aj.)	200	50	6	3,0	12,0
3200	6223	5169	Mezinárodní spolupráce (partnerská města, EU, aj.)	725	665	309	42,6	46,5
		5169 Celkem		2 353	2 293	1 689	71,8	73,7
	6223	Celkem		2 353	2 293	1 689	71,8	73,7
3200	Celkem			31 112	37 220	32 612	104,8	87,6
3600	Odbor obrany							
3600	5212	5169	Realizace zákona o ochraně utajovaných informací	20	20	3	15,0	15,0
3600	5212	5169	Mimořádné události a krizové situace	60	60			
		5169 Celkem		80	80	3	3,8	3,8
	5212	Celkem		80	80	3	3,8	3,8
3600	5272	5169	Mimořádné události a krizové situace	1 000	1 000			
		5169 Celkem		1 000	1 000			
	5272	Celkem		1 000	1 000			
3600	Celkem			1 080	1 080	3	0,3	0,3
3900	Archiv města Brna							
3900	6211	5169	Publikační činnost	890	870	850	95,5	97,7
3900	6211	5169	Budovy Kuřim, Černovice, Nová radnice - služby	521	501	488	93,7	97,4
3900	6211	5169	Fotopráce a digitalizace	40	40	32	80,0	80,0
		5169 Celkem		1 451	1 411	1 370	94,4	97,1
	6211	Celkem		1 451	1 411	1 370	94,4	97,1
3900	Celkem			1 451	1 411	1 370	94,4	97,1
4100	Odbor územního plánování a rozvoje							
4100	3635	5169	Mapové podklady, planografické práce a prezentace	500	450	261	52,2	58,0
4100	3635	5169	Soutěže - inzerce, překlady a tlumočení, ubytování apod.	737	587	548	74,4	93,4
4100	3635	5169	Komunikace s veřejností	300	300			
		5169 Celkem		1 537	1 337	809	52,6	60,5
	3635	Celkem		1 537	1 337	809	52,6	60,5
4100	Celkem			1 537	1 337	809	52,6	60,5
4200	Odbor životního prostředí							
4200	1014	5169	Deratizace	100	100			
		5169 Celkem		100	100			
	1014	Celkem		100	100			
4200	3599	5169	Kancelář Brno - Zdravé město	1 801	1 428	1 044	58,0	73,1
		5169 Celkem		1 801	1 428	1 044	58,0	73,1
	3599	Celkem		1 801	1 428	1 044	58,0	73,1
4200	3632	5169	Exhumace a pohřbení válečných obětí	30	30			
4200	3632	5169	PD pro stavební opravy válečných a českých hrobů	80	80	18	22,5	22,5
4200	3632	5169	Údržba okolí pomníků mimo pohřebiště	120	120			
		5169 Celkem		230	230	18	7,8	7,8
	3632	Celkem		230	230	18	7,8	7,8
4200	3716	5169	Provoz systému městského imisního monitoringu	2 220	2 620	2 507	112,9	95,7
	3716	5169	Překlady a tlumočení		35	32		91,4
		5169 Celkem		2 220	2 655	2 539	114,4	95,6
	3716	Celkem		2 220	2 655	2 539	114,4	95,6
4200	3722	5169	Sběr a svoz KO vč. údržby nádob - SAKO Brno, a.s.	192 000	185 710	171 427	89,3	92,3
		5169 Celkem		192 000	185 710	171 427	89,3	92,3
	3722	Celkem		192 000	185 710	171 427	89,3	92,3
4200	3725	5169	Energetické využití KO - SAKO Brno, a.s.	66 100	67 000	66 302	100,3	99,0
4200	3725	5169	EKO-KOM - podíl odměny za separaci	500	500	203	40,6	40,6
4200	3725	5169	Provoz SSO a SD	54 070	55 070	53 720	99,4	97,5
4200	3725	5169	Provoz systému - SAKO Brno, a.s.	3 340	3 340	3 300	98,8	98,8
4200	3725	5169	Poplatek za komunální odpad - nákup služeb	185	285	261	141,1	91,6
4200	3725	5169	Udržitelnost projektu MINIWASTE	250	350	153	61,2	43,7
		5169 Celkem		124 445	126 545	123 939	99,6	97,9
	3725	Celkem		124 445	126 545	123 939	99,6	97,9
4200	3729	5169	Nelegální skládky nad 5 m ³ a autovraky z volné přírody	2 000	2 000	473	23,7	23,7
		5169 Celkem		2 000	2 000	473	23,7	23,7
	3729	Celkem		2 000	2 000	473	23,7	23,7
4200	3739	5169	Sanační zásahy při ekologických haváriích	250	250			
		5169 Celkem		250	250			
	3739	Celkem		250	250			
4200	3741	5169	Ochrana fauny a flóry	770	755	475	61,7	62,9
		5169 Celkem		770	755	475	61,7	62,9
	3741	Celkem		770	755	475	61,7	62,9
4200	3742	5169	Významné krajinné prvky, obnova značení, péče	700	700	470	67,1	67,1
		5169 Celkem		700	700	470	67,1	67,1
	3742	Celkem		700	700	470	67,1	67,1
4200	3745	5169	ÚSES a údržba zeleně nezajištěná MČ, VZmB, jiným správcem	1 665	1 415	506	30,4	35,8
		5169 Celkem		1 665	1 415	506	30,4	35,8

Jmenovitá náplň vybraných položek běžných výdajů města (v tis. Kč)

ORJ	§	Pol.	Účel	SR 2016	UR 2016	Skut k 31.12.	Sk/SR (%)	Sk/UR (%)
		3745	Celkem	1 665	1 415	506	30,4	35,8
4200	3792	5169	Ekologická výchova a osvěta	523	523	502	96,0	96,0
4200	3792	5169	Osvětová činnost v rámci životního prostředí	800	800	746	93,3	93,3
		5169	Celkem	1 323	1 323	1 248	94,3	94,3
		3792	Celkem	1 323	1 323	1 248	94,3	94,3
4200			Celkem	327 504	323 111	302 139	92,3	93,5
4300			Odbor vodního a lesního hospodářství a zemědělství					
4300	1014	5169	Ozdravování hospodářských zvířat a plodin	50	50			
		5169	Celkem	50	50			
		1014	Celkem	50	50			
4300	1037	5169	Hodnocení mysliveckých trofejí	10	10	10	100,0	100,0
		5169	Celkem	10	10	10	100,0	100,0
		1037	Celkem	10	10	10	100,0	100,0
4300	1039	5169	Náhrada za činnost odborného lesního hospodáře		330	330		100,0
		5169	Celkem		330	330		100,0
		1039	Celkem		330	330		100,0
4300	2310	5169	Havárie - pitná voda	100	100			
		5169	Celkem	100	100			
		2310	Celkem	100	100			
4300	2333	5169	Úpravy a správa drobných vodních toků a poldrů	3 550	3 550	3 550	100,0	100,0
		5169	Celkem	3 550	3 550	3 550	100,0	100,0
		2333	Celkem	3 550	3 550	3 550	100,0	100,0
4300	3739	5169	Ekologické havárie - sanační zásahy	250	250			
		5169	Celkem	250	250			
		3739	Celkem	250	250			
4300	3744	5169	Zajištění nezbytných opatření na začátku povodní	146	146			
4300	3744	5169	Varovný protipovodňový systém a digitální povodňové plány		150	103		
		5169	Celkem	146	296	103	70,5	34,8
		3744	Celkem	146	296	103	70,5	34,8
4300	3745	5169	Správa Brněnské přehrady, WC Přístaviště a Sokolské koupaliště	8 540	8 540	8 457	99,0	99,0
4300	3745	5169	Správa lesů, rozhledny Soběšice	466	466	466	100,0	100,0
4300	3745	5169	Správa Čertíka, Svratky, retenční nádrže, Kohoutovice-mostek	401	401	401	100,0	100,0
4300	3745	5169	Správa sociálního zařízení Rakovec	850	850	656	77,2	77,2
4300	3745	5169	Správa Černovické terasy a Černovické skládky	800	800	800	100,0	100,0
4300	3745	5169	Správa aplikace LesWeb	50	4			
		5169	Celkem	11 107	11 061	10 780	97,1	97,5
		3745	Celkem	11 107	11 061	10 780	97,1	97,5
4300			Celkem	15 213	15 647	14 773	97,1	94,4
5300			Odbor městské informatiky					
5300	6171	5168	Technická podpora a servis serverů pro AIS	15 749	15 749	15 749	100,0	100,0
5300	6171	5168	TSB - Služby na přenosových trasách Knihovny Jiřího Mahena	3 525	3 525	3 525	100,0	100,0
5300	6171	5168	Služby metropolitní sítě města Brna	2 450	2 450	2 449	100,0	100,0
5300	6171	5168	Technická podpora serverů, SW atd.	28 677	28 677	28 677	100,0	100,0
5300	6171	5168	TSB - Servis přenosových tras a aktivních prvků	9 101	9 712	9 711	106,7	100,0
5300	6171	5168	TSB - Servis strukturovaných kabeláží MMB	21 619	21 008	20 986	97,1	99,9
5300	6171	5168	Technická podpora SW Microsoft	2 331	2 331	2 267	97,3	97,3
5300	6171	5168	Údržba a služby - Technická podpora produktů Oracle	6 900	6 900	6 791	98,4	98,4
5300	6171	5168	Údržba a služby - ASPI	1 156	1 156	1 155	99,9	99,9
5300	6171	5168	Údržba a služby - ekonomický software	6 543	6 543	6 534	99,9	99,9
5300	6171	5168	Aktualizace digitální mapy, soubory popisných a grafických dat	8 400	8 318	4 161	49,5	50,0
5300	6171	5168	Správa SW - provoz systému komun. odpadů	1 050	1 850	1 316	125,3	71,1
5300	6171	5168	Údržba a služby - Personalistika	1 543	1 543	1 184	76,7	76,7
5300	6171	5168	Legislativní a technické uprady a ostatní služby	2 790	16 080	15 100	541,2	93,9
5300	6171	5168	Podpora a údržba AIS	8 795	9 895	4 592	52,2	46,4
5300	6171	5168	Ostatní uzavřené smlouvy	1 810	1 562	582	32,2	37,3
5300	6171	5168	Provoz webových stránek , úprava a rozvoj	2 500	2 500	622	24,9	24,9
5300	6171	5168	Poskytování kvalifikovaných časových razítek a certifikáty QCA a VCA	1 000	980	672	67,2	68,6
5300	6171	5168	Podpora software GIS	1 500	1 500	362	24,1	24,1
5300	6171	5168	Technická podpora software e-Testy	800	800	516	64,5	64,5
5300	6171	5168	Servisní podpora CA serviceDesk	575	575	575	100,0	100,0
5300	6171	5168	Technická podpora AIS aplikací e spis a Documentum	3 091	3 091	2 867	92,8	92,8
5300	6171	5168	Sjednocení technické podpory licencí Vmware	2 383	2 383	667	28,0	28,0
5300	6171	5168	Technická podpora AIS aplikací Aplikace VITA	579	642	641	110,7	99,8
5300	6171	5168	Servis zařízení k provozu ZMB	270	290	290	107,4	100,0
5300	6171	5168	Maintenance rozšířeného diskového pole a licencí	1 470	1 470	1 467	99,8	99,8
5300	6171	5168	Servis Metropolitní sítě města Brna - III. Etapa	10 890	10 890	10 890	100,0	100,0
5300	6171	5168	Technická podpora AIS aplikací T-WIST	1 388	1 388	1 379	99,4	99,4
5300	6171	5168	Technická podpora IS DAWAY	385	385	80	20,8	20,8
5300	6171	5168	Podpora aplikace Střet zájmů	143	143	143	100,0	100,0
5300	6171	5168	Servisní služby DEA	3 353	3 353	3 353	100,0	100,0
5300	6171	5168	Servisní podpora aplikace FRB	216	216	216	100,0	100,0

Jmenovitá náplň vybraných položek běžných výdajů města (v tis. Kč)

ORJ	§	Pol.	Účel	SR 2016	UR 2016	Skut k 31.12.	Sk/SR (%)	Sk/UR (%)
5300	6171	5168	Provoz multifunkčních strojů	254	262	261	102,8	99,6
5300	6171	5168	IS zpracování žádostí o dotace - OK	394	394	392	99,5	99,5
5300	6171	5168	MS PROJECT	605	741	740	122,3	99,9
5300	6171	5168	Cloudové služby	9 980	10 930	2 000	20,0	18,3
5300	6171	5168	Redundantní infrastruktury AIS	1 452	1 452	1 145	78,9	78,9
5300	6171	5168	Technická podpora IDM		186	185		99,5
			5168 Celkem	165 667	181 870	154 242	93,1	84,8
5300	6171	5169	TSB - Provoz datového centra	12 841	12 841	11 428	89,0	89,0
5300	6171	5169	Řízení bezpečnosti IS	1 620	1 620	382	23,6	23,6
5300	6171	5169	Legislativní a technické upgrade a ostatní služby	236	236	65	27,5	27,5
5300	6171	5169	Ostatní uzavřené smlouvy	200	251	207	103,5	82,5
5300	6171	5169	Servis OTP prostředků	562	448			
5300	6171	5169	Služby - Otevřená města	600				
			5169 Celkem	16 059	15 396	12 082	75,2	78,5
	6171		6171 Celkem	181 726	197 266	166 324	91,5	84,3
5300			5300 Celkem	181 726	197 266	166 324	91,5	84,3
5400			Odbor dopravy					
5400	2212	5169	Správa komunikací - BKOM	22 720	22 720	22 720	100,0	100,0
5400	2212	5169	Evidence nemovitostí - BKOM	8 780	8 780	8 780	100,0	100,0
5400	2212	5169	Dokumentace prováděná ÚDI - BKOM	16 500	17 500	17 500	106,1	100,0
5400	2212	5169	Provoz podchodu pod hl. n. ČD - BKOM	10 400	10 400	10 400	100,0	100,0
5400	2212	5169	Servis dopravního značení a světelné signalizace - BKOM	2 200	2 200	2 200	100,0	100,0
5400	2212	5169	Inženýrská činnost a stavební dozor - BKOM	9 650	11 150	11 109	115,1	99,6
5400	2212	5169	Centrální řízení dopravy - BKOM	19 458	19 458	19 458	100,0	100,0
5400	2212	5169	Odstraňování nepovolených skládek na siln. pozemcích - BKOM	310	310	310	100,0	100,0
5400	2212	5169	Odstraňování autovraků - BKOM	1 000	1 000	996	99,6	99,6
5400	2212	5169	Měření hluku - BKOM	1 200	1 200	1 200	100,0	100,0
5400	2212	5169	BESIP Dopravní výchova - BKOM	1 500	1 500	1 450	96,7	96,7
5400	2212	5169	Letní běžná údržba komunikací - BKOM	31 510	31 510	31 510	100,0	100,0
5400	2212	5169	Zimní běžná údržba komunikací - BKOM	42 730	42 730	42 730	100,0	100,0
5400	2212	5169	Údržba mostů - BKOM	530	530	516	97,4	97,4
5400	2212	5169	Odvodnění komunikací - BKOM	4 300	4 300	4 280	99,5	99,5
5400	2212	5169	Silniční zeleň - BKOM	10 550	10 550	10 550	100,0	100,0
5400	2212	5169	Dopravní značení - mobilní uzávěrky silnic - BKOM	620	620	619	99,8	99,8
5400	2212	5169	Provoz světelné signalizace - BKOM	5 500	5 222	4 205	76,5	80,5
5400	2212	5169	Odstraňování graffiti - BKOM	430	430	430	100,0	100,0
5400	2212	5169	Projektová dokumentace k opravám komunikací	7 100	10 400	10 398	146,5	100,0
5400	2212	5169	Pasport a GIS na MK - BKOM	11 100	12 100	12 100	109,0	100,0
5400	2212	5169	Odstraňování nepovolených reklam - BKOM	1 500	1 500	1 500	100,0	100,0
			5169 Celkem	209 588	216 110	214 961	102,6	99,5
5400	2212	5171	Opravy a stavební údržba místních komunikací a silničního příslušenství - BKOM	206 052	234 552	234 551	113,8	100,0
5400	2212	5171	Lokální vysprávký - BKOM	95 000	115 000	114 976	121,0	100,0
5400	2212	5171	Stavební údržba dopravního značení a světelné signalizace - BKOM	67 000	67 278	67 278	100,4	100,0
5400	2212	5171	Opravy v rámci opatření BESIP - BKOM	1 500	1 500	1 500	100,0	100,0
			5171 Celkem	369 552	418 330	418 305	113,2	100,0
	2212		2212 Celkem	579 140	634 440	633 266	109,3	99,8
5400	2219	5169	FKP - projekt CIVITAS 2MOVE2	150	1 120	781	520,7	69,7
5400	2219	5169	FKP - projekt CHALLENGE	100	100	100	100,0	100,0
5400	2219	5169	Odtahy vozidel	300	300	169	56,3	56,3
5400	2219	5169	Správa parkovacích systémů - BKOM	12 847	12 847	12 847	100,0	100,0
			5169 Celkem	13 397	14 367	13 897	103,7	96,7
	2219		2219 Celkem	13 397	14 367	13 897	103,7	96,7
5400	2271	5169	Správa objektu se zastávkou Jírova - DPMB	838	838	838	100,0	100,0
			5169 Celkem	838	838	838	100,0	100,0
	2271		2271 Celkem	838	838	838	100,0	100,0
5400	2299	5169	Správa infostánků Joštova, ZOO - DPMB	200	200	52	26,0	26,0
			5169 Celkem	200	200	52	26,0	26,0
	2299		2299 Celkem	200	200	52	26,0	26,0
5400	3636	5169	Ostatní služby OD		600	420		70,0
			5169 Celkem		600	420		70,0
	3636		3636 Celkem		600	420		70,0
5400			5400 Celkem	593 575	650 445	648 473	109,2	99,7
5600			Odbor investiční					
5600	2310	5169	Průzkum, pasporty, rušení vod. řadů	100	100			
			5169 Celkem	100	100			
	2310		2310 Celkem	100	100			
5600	2321	5169	Průzkum, pasporty	300	300			
			5169 Celkem	300	300			
	2321		2321 Celkem	300	300			
5600	3631	5169	Smlouva o provozu veřejného a slavnostního osvětlení - TSB, a.s.	145 427	167 628	167 518	115,2	99,9
5600	3631	5169	Smlouva o obstarání - veřej. a slavnostní osvětlení - TSB, a.s.	15 562	15 062	1 619	10,4	10,7

Jmenovitá náplň vybraných položek běžných výdajů města (v tis. Kč)

ORJ	§	Pol.	Účel	SR 2016	UR 2016	Skut k 31.12.	Sk/SR (%)	Sk/UR (%)
			5169 Celkem	160 989	182 690	169 137	105,1	92,6
			3631 Celkem	160 989	182 690	169 137	105,1	92,6
5600	3633	5169	Smlouva o obstarání - kolektory - TSB, a.s.	3 996	3 981	3 861	96,6	97,0
5600	3633	5169	Smlouva o odborném dohledu VO a SK SEV areál Pisárky		15	13		86,7
			5169 Celkem	3 996	3 996	3 874	96,9	96,9
			3633 Celkem	3 996	3 996	3 874	96,9	96,9
5600	3636	5169	Činnosti spojené s PR přestavby ŽUB (EUROPOINT Brno)	491	491	45	9,2	9,2
5600	3636	5169	Marketing rozvojových projektů	2 000	2 000	17	0,9	0,9
			5169 Celkem	2 491	2 491	62	2,5	2,5
			3636 Celkem	2 491	2 491	62	2,5	2,5
5600	3639	5169	Geodetické práce	560	424			
5600	3639	5169	Správa a údržba prostoru před Janáčkovým divadlem		1 546	1 399		90,5
5600	3639	5169	Centralizovaný nákup energií		504	407		80,8
5600	3639	5169	Údržba veřejného prostranství		50	26		52,0
			5169 Celkem	560	2 524	1 832	327,1	72,6
			3639 Celkem	560	2 524	1 832	327,1	72,6
5600	3699	5169	Sanace podzemí, průzkumné a zabezpečovací práce	3 300	3 300	1 076	32,6	32,6
			5169 Celkem	3 300	3 300	1 076	32,6	32,6
			3699 Celkem	3 300	3 300	1 076	32,6	32,6
5600	3745	5169	FKP - park Hvězdička	340	340			
5600	3745	5169	FKP - projekt Úprava ploch veřejné zeleně v okolí bytových domů Sibiřská	80	80	74	92,5	92,5
			5169 Celkem	420	420	74	17,6	17,6
			3745 Celkem	420	420	74	17,6	17,6
5600			Celkem	172 156	195 821	176 055	102,3	89,9
5900			Odbor implementace evropských fondů					
5900	2219	5169	FKP - CIVITAS 2MOVE2	120	120			
			5169 Celkem	120	120			
			2219 Celkem	120	120			
5900	3636	5169	Zprostředkující subjekt ITI		289			
5900	3636	5169	Nákup specifických statistických údajů	5	5			
5900	3636	5169	Informační a propagační materiály	325	325			
5900	3636	5169	Audity, posudky	100	200	163	163,0	81,5
			5169 Celkem	430	819	163	37,9	19,9
			3636 Celkem	430	819	163	37,9	19,9
5900	3745	5169	FKP - projekt Obnova zeleně v rekreačních zónách v MČ Brno Bohunice		40	40		100,0
5900	3745	5169	FKP - projekt Výsadba izolační zeleně Žarošická, Jedovnická, Novolíšeňská	200	152	60	30,0	39,5
5900	3745	5169	FKP - projekt Lokální biokoridor Medlánský - letiště		8	8		100,0
5900	3745	5169	FKP - projekt Obnova funkčního stavu stávajících ploch a prvků veřejné zeleně na ulici Řezáčova v MČ Brno - Komín		500	3		0,6
			5169 Celkem	200	700	111	55,5	15,9
			3745 Celkem	200	700	111	55,5	15,9
5900			Celkem	750	1 639	274	36,5	16,7
6200			Bytový odbor					
6200	3612	5169	FBV - Výdaje z mandátních smluv MČ a geometrické plány	155	155	58	37,4	37,4
6200	3612	5169	FBV - Ostatní služby	2 045	2 045			
			5169 Celkem	2 200	2 200	58	2,6	2,6
			3612 Celkem	2 200	2 200	58	2,6	2,6
6200	4341	5169	FKP - projekt Pilotní testování Rapid Re-Housing		280	55		
			5169 Celkem		280	55		
			4341 Celkem		280	55		
6200			Celkem	2 200	2 480	113	5,1	4,6
6300			Majetkový odbor					
6300	3639	5166	Znalecké posudky	3 200	3 200	1 583	49,5	49,5
6300	3639	5166	Právní služby, notářské zápisy	1 800	1 800	1 257	69,8	69,8
			5166 Celkem	5 000	5 000	2 840	56,8	56,8
6300	3639	5169	Geodetické práce, aktualizace cenové mapy, ostatní služby	4 000	3 731	2 320	58,0	62,2
			5169 Celkem	4 000	3 731	2 320	58,0	62,2
			3639 Celkem	9 000	8 731	5 160	57,3	59,1
6300			Celkem	9 000	8 731	5 160	57,3	59,1
6600			Odbor správy majetku					
6600	2333	5169	Úpravy drobných vodních toků	500	500			
			5169 Celkem	500	500			
			2333 Celkem	500	500			
6600	3612	5169	Bytové domy - úklid a ostatní služby	1 280	1 810	1 809	141,3	99,9
			5169 Celkem	1 280	1 810	1 809	141,3	99,9
			3612 Celkem	1 280	1 810	1 809	141,3	99,9
6600	3639	5169	Zajištění opěrných zdí a svahů, demolice a zabezpečovací práce (požadavky MO)	7 000	6 655	6 173	88,2	92,8
6600	3639	5169	Správa a údržba pozemků - pokos, odplevelení, odstranění černých skládek	3 615	3 615	3 607	99,8	99,8
6600	3639	5169	Odstranění graffiti z objektů města v exponovaných lokalitách	3 000	2 130	176	5,9	8,3
6600	3639	5169	Ostatní objekty - úklid	1 000	1 000	521	52,1	52,1

Jmenovitá náplň vybraných položek běžných výdajů města (v tis. Kč)

ORJ	§	Pol.	Účel	SR 2016	UR 2016	Skut k 31.12.	Sk/SR (%)	Sk/UR (%)
6600	3639	5169	Ostatní objekty - ostraha, obsluha kotelen	4 200	4 200	4 109	97,8	97,8
6600	3639	5169	Ostatní objekty - odvoz odpadů a ostatní služby	2 851	3 151	3 128	109,7	99,3
		5169 Celkem		21 666	20 751	17 714	81,8	85,4
	3639 Celkem			21 666	20 751	17 714	81,8	85,4
6600	4341	5169	Objekty OSP - odvoz odpadů a ostatní služby	204	204	121	59,3	59,3
		5169 Celkem		204	204	121	59,3	59,3
	4341 Celkem			204	204	121	59,3	59,3
6600	6171	5169	Objekty MMB - úklid	8 600	8 509	6 133	71,3	72,1
6600	6171	5169	Objekty MMB - ostraha, obsluha kotelen	9 600	9 600	7 531	78,4	78,4
6600	6171	5169	Objekty MMB - odvoz odpadů a ostatní služby	2 728	2 747	2 728	100,0	99,3
		5169 Celkem		20 928	20 856	16 392	78,3	78,6
	6171 Celkem			20 928	20 856	16 392	78,3	78,6
6600	6211	5169	Objekty AMB - úklid	1 000	1 200	1 188	118,8	99,0
6600	6211	5169	Objekty AMB - odvoz odpadů a ostatní služby	397	397	366	92,2	92,2
		5169 Celkem		1 397	1 597	1 554	111,2	97,3
	6211 Celkem			1 397	1 597	1 554	111,2	97,3
6600 Celkem				45 975	45 718	37 590	81,8	82,2
6700	Odbor školství, mládeže a tělovýchovy							
6700	3111	5169	Pasportizace MŠ		85	85		100,0
		5169 Celkem			85	85		100,0
	3111 Celkem				85	85		100,0
6700	3113	5169	Služby spojené s činností Sítě brněnských otevřených škol	151	151	151	100,0	100,0
6700	3113	5169	Pasportizace ZŠ		416	353		84,9
6700	3113	5169	Zajištění základního plaveckého výcviku	2 163				
		5169 Celkem		2 314	567	504	21,8	88,9
	3113 Celkem			2 314	567	504	21,8	88,9
6700	3119	5169	FKP - projekt Místní akční plán vzdělávání ve městě Brně		190	131		68,9
		5169 Celkem			190	131		68,9
	3119 Celkem				190	131		68,9
6700	3141	5169	Pasportizace školních jídelen		120	34		28,3
		5169 Celkem			120	34		28,3
	3141 Celkem				120	34		28,3
6700	3149	5169	Prestižní akce - spolupořadatelem město Brno	930	356	356	38,3	100,0
		5169 Celkem		930	356	356	38,3	100,0
	3149 Celkem			930	356	356	38,3	100,0
6700	3419	5169	GRAND PRIX ČR silničních motocyklů	10 000				
6700	3419	5169	Ostatní služby TV a sport		260	247		95,0
		5169 Celkem		10 000	260	247	2,5	95,0
6700	3419	5213	Závazek veřejné služby - STAREZ-SPORT, a.s.	27 400	27 400	27 400	100,0	100,0
6700	3419	5213	Dotace do sportu (granty)		1 525	1 525		100,0
6700	3419	5213	Dotace - Vrcholový sport		38 904	38 904		100,0
6700	3419	5213	Dotace - Mládežnický sport		1 031	1 031		100,0
6700	3419	5213	Dotace - Talentovaná mládež		53	53		100,0
6700	3419	5213	Dotace - Podpora sportovních odvětví		1 150	1 150		100,0
6700	3419	5213	Dotace - Významné sportovní akce ve městě Brně		3 116	3 116		100,0
6700	3419	5213	Dotace - Plavecký bazén Řečkovice	800	800	800	100,0	100,0
		5213 Celkem		28 200	73 979	73 979	262,3	100,0
6700	3419	5222	Dotace - TJ Tesla	1 387	1 387	1 387	100,0	100,0
6700	3419	5222	Dotace - SK Královo Pole	1 734	1 734	1 734	100,0	100,0
6700	3419	5222	Dotace do sportu (granty)	45 740	49 998	49 897	109,1	99,8
6700	3419	5222	Dotace - Pronájem ledových ploch hokejovým klubům	3 133	3 133	3 133	100,0	100,0
6700	3419	5222	Dotace - Vrcholový sport	60 000	21 096	21 096	35,2	100,0
6700	3419	5222	Dotace - Mládežnický sport	51 777	49 924	49 924	96,4	100,0
6700	3419	5222	Dotace - Talentovaná mládež	3 000	2 870	2 870	95,7	100,0
6700	3419	5222	Dotace - Nájemné plaveckých drah	2 311	2 311	2 311	100,0	100,0
6700	3419	5222	Dotace - Podpora sportovních odvětví	1 547	1 820	1 820	117,6	100,0
6700	3419	5222	Dotace - Významné sportovní akce ve městě Brně	3 466	2 650	2 650	76,5	100,0
6700	3419	5222	Dotace - Podpora mládežnického hokeje	5 000	5 000	5 000	100,0	100,0
6700	3419	5222	Mimořádný členský příspěvek - Spolek pro GP ČR		10 000	10 000		100,0
		5222 Celkem		179 095	151 923	151 822	84,8	99,9
	3419 Celkem			217 295	226 162	226 048	104,0	99,9
6700	3421	5222	Volnočasové aktivity (granty)	9 200	8 197	8 152	88,6	99,5
6700	3421	5222	Mezinárodní aktivity dětí a mládeže	400	101	56	14,0	55,4
		5222 Celkem		9 600	8 298	8 208	85,5	98,9
	3421 Celkem			9 600	8 298	8 208	85,5	98,9
6700 Celkem				230 139	235 778	235 366	102,3	99,8
7100	Odbor zdraví							
7100	3599	5169	Asistence vozů RZP	20	20	5	25,0	25,0
7100	3599	5169	Interdisciplinární přístup k řešení případů domácího násilí	260	290	216	83,1	74,5
7100	3599	5169	Ostatní služby	1 150	671	306	26,6	45,6
7100	3599	5169	Aktivní stárnutí	100	100			

Jmenovitá náplň vybraných položek běžných výdajů města (v tis. Kč)

ORJ	§	Pol.	Účel	SR 2016	UR 2016	Skut k 31.12.	Sk/SR (%)	Sk/UR (%)
		5169	Celkem	1 530	1 081	527	34,4	48,8
		3599	Celkem	1 530	1 081	527	34,4	48,8
7100			Celkem	1 530	1 081	527	34,4	48,8
7200			Odbor sociální péče					
7200	4324	5169	Sociálně-právní ochrana dětí		40	32		80,0
		5169	Celkem		40	32		80,0
	4324		Celkem		40	32		80,0
7200	4341	5169	FKP - projekt Pilotní testování Rapid Re-Housing		230			
7200	4341	5169	Činnost kurátorů pro osoby sociálně nepřízpůsobivé	633	633	255	40,3	40,3
		5169	Celkem	633	863	255	40,3	29,5
	4341		Celkem	633	863	255	40,3	29,5
7200	4349	5169	Seniorbus		2 620	2 263		86,4
7200	4349	5169	Výzkum potřeb uživatelů sociálních služeb		500	484		96,8
		5169	Celkem		3 120	2 747		88,0
	4349		Celkem		3 120	2 747		88,0
7200	4399	5169	Pěstounská péče		2 500	728		29,1
		5169	Celkem		2 500	728		29,1
	4399		Celkem		2 500	728		29,1
7200	5319	5169	Prevence kriminality - OSP	400	544	544	136,0	100,0
		5169	Celkem	400	544	544	136,0	100,0
	5319		Celkem	400	544	544	136,0	100,0
7200			Celkem	1 033	7 067	4 306	416,8	60,9
7300			Odbor kultury					
7300	3311	5169	Propagace SMB - Rok regionálních divadel v ČT		242	242		100,0
		5169	Celkem		242	242		100,0
	3311		Celkem		242	242		100,0
7300	3312	5169	Kreativní město UNESCO	1 530	1 410			
		5169	Celkem	1 530	1 410			
	3312		Celkem	1 530	1 410			
7300	3319	5169	Činnost odboru	175	195	38	21,7	19,5
		5169	Celkem	175	195	38	21,7	19,5
	3319		Celkem	175	195	38	21,7	19,5
7300	3326	5169	Multifunkční hodinový stroj	642	656	655	102,0	99,8
7300	3326	5169	Inzerce a jiné služby - sochy, památníky, náhrobky	30				
		5169	Celkem	672	656	655	97,5	99,8
	3326		Celkem	672	656	655	97,5	99,8
7300			Celkem	2 377	2 503	935	39,3	37,4
7500			Odbor památkové péče					
7500	3322	5169	Rozšiřování brněnské databanky hodnocených staveb (arch 4579)	40	40	40	100,0	100,0
		5169	Celkem	40	40	40	100,0	100,0
	3322		Celkem	40	40	40	100,0	100,0
7500			Celkem	40	40	40	100,0	100,0
8200			Městská policie Brno					
8200	1014	5169	Veterinární úkony	797	797	352	44,2	44,2
8200	1014	5169	Úklidové práce	90	105	89	98,9	84,8
8200	1014	5169	Příspěvek zaměstnavatele na stravování	140	115	103	73,6	89,6
8200	1014	5169	Ostatní služby	245	245	100	40,8	40,8
8200	1014	5169	VS - veterinární úkony	200	200	157	78,5	78,5
8200	1014	5169	SF - příspěvek na stravování	59	67	46	78,0	68,7
		5169	Celkem	1 531	1 529	847	55,3	55,4
	1014		Celkem	1 531	1 529	847	55,3	55,4
8200	5311	5169	FKP - Modernizace radiové sítě a informačního systému MHD		100			
8200	5311	5169	Veterinární úkony	70	70	57	81,4	81,4
8200	5311	5169	Úklidové práce	1 850	2 250	1 923	103,9	85,5
8200	5311	5169	Mytí automobilů	250	250	157	62,8	62,8
8200	5311	5169	Servisní a udržovací služby SW produktů	950	950	773	81,4	81,4
8200	5311	5169	Příspěvek zaměstnavatele na stravování	4 514	4 677	4 418	97,9	94,5
8200	5311	5169	Ostatní služby	1 812	2 673	2 262	124,8	84,6
8200	5311	5169	SF - příspěvek na stravování	1 857	2 078	1 940	104,5	93,4
8200	5311	5169	SF - služby rekreační středisko Sykovec	110	120	61	55,5	50,8
8200	5311	5169	SF - výdaje odborové organizace	60	110	110	183,3	100,0
		5169	Celkem	11 473	13 278	11 701	102,0	88,1
	5311		Celkem	11 473	13 278	11 701	102,0	88,1
8200	5319	5169	Projekt Dalmatin	21	18	18	85,7	100,0
8200	5319	5169	Ostatní projekty prevence kriminality	190	280	279	146,8	99,6
		5169	Celkem	211	298	297	140,8	99,7
	5319		Celkem	211	298	297	140,8	99,7
8200			Celkem	13 215	15 105	12 845	97,2	85,0

Plnění plánu oprav Odboru správy majetku MMB na rok 2016 - nemagistrátní objekty (v tis. Kč)

ORJ 6600, § 3639, pol. 5171

Budova	org.	druh opravy	SR 2016	SR 2016 celkem	UR 2016 celkem	Skutečnost 2016 celkem
náměstí Svobody 15, Kleinův palác	112	běžná údržba	20	20	20	
Starobrněnská 14, Lyra	114	běžná údržba	100	100	100	
Bratislavská 68	127	Kreativní centrum Brno - oprava střechy, oken, sanace	7 200	7 200	6 500	6 475
Nádražní 10/12	133	běžná údržba	100	100	150	125
Solniční 12	138	běžná údržba	150	150	400	346
Starobrněnská 20	141	běžná údržba	100	100	700	647
Cejl 61	155	opravy malování, údržba			700	694
Lidická 50	168	repase čerpadel v kotelně a servopohonů	200			
	168	oprava topení ve sklenicích	150			
	168	porevizní opravy	30	380	200	120
Jánská 22	200	běžná údržba	100	100	600	521
Anenská 10	215	malování, nátěry	80			
	215	oprava omítek I PP	100			
	215	podlahové krytiny	100			
	215	běžná údržba	150	430	430	354
Žerotínovo nám. 6 - Bílý dům	272	oprava podlah CDOZS	200			
	272	běžná údržba	500			
	272	oprava 2 výtahů v části školy	1 000	1 700	6 000	5 990
Charbulova 137	288	drobné opravy	40			
	288	voda - rozvody	50			
	288	oprava rozvaděčů el. energie	50	140	50	20
Údolní 10	312	oprava elektro	150			
	312	běžná údržba	100	250	50	22
Františky Skaunicové 17	334	drobné opravy	40			
	334	voda - rozvody - oprava	90			
	334	oprava PVC	100			
	334	statika-zabezpečení praskání rohu objektu	100	330	1 400	1 399
Masná 5	337	ZTI	200			
	337	běžná údržba	100	300	300	263
Letohrádek Mitrovských	353	běžná údržba a opravy	200			
	353	oprava omítek	180			
	353	porevizní opravy	100	480	480	442
Jakubské nám. 5/Moravské nám.3	354	drobné opravy	200			
	354	oprava střechy	2 000			
	354	společné opravy	100	2 300	1 200	1 149
Francouzská 36	361	stavební opravy	100	100	50	16
Nerudova 7,9	364	oprava oken, dveří, podlah, malování	100			
	364	opravy elektro	100			
	364	běžná údržba	50	250	450	443
Rumiště 3,5,9	365	běžná údržba	50	50	50	46
Hlídka 2	370	běžná údržba	50	50		
Pod Platany, p.č. 697/2, k.ú. Trnitá	375	běžná údržba a opravy	50			
	375	porevizní opravy	50	100	10	2
Svitavské nábřeží 2004 (Dačického)	388	běžná údržba	50	50	50	11
Vinohradská 78 - areál	395	oprava elektroinstalace + svítidla	100			
	395	oprava truhlářských prvků - okna dveře	50			
	395	malování chodby + sociálky	150			
	395	oprava strážní budky	50			
	395	drobné opravy + revize a porevizní opravy	50	400	200	127
Na Jurance 2	404	drobné opravy	10	10		
Rybniček 11	405	běžná údržba	50	50	50	31
Dornych 60	407	běžná údržba	50	50	50	10
Veveří 109, Tomášský dvůr	409	stavební práce+elektro	300			
	409	běžná údržba	50	350	50	35
Masná 3a	410	běžná údržba	50	50	50	10
Masná 3c - p.č. 250/2	411	běžná údržba	50	50	50	4
Jeřábkova 4	412	běžná údržba	50	50	50	36
Sýpka 25	413	běžná údržba	50	50	50	50
stadion za Lužánkami	414	zabezpečení	50	50	50	47

Kráví hora areál (Rybkova 948/23)	416	objekt č. 36 - remízy - oprava střechy	50			
	416	objekt č. 36 - remízy - oprava vrat	40			
	416	objekt č. 35 - elektroinstalace	150			
	416	objekt č. 34 - zabezpečení objektu	30			
	416	objekt č. 34 - oprava oken a střechy	50			
	416	objekt č. 30 - oprava oken	50			
	416	oplocení areálu - oprava	50			
	416	drobné opravy	50	470	100	59
Náměstí Karla IV. 17	417	oprava kanalizace	100			
	417	běžná údržba	50	150	150	
areál Vlhká p.č. 1092/1 (28)	422	běžná údržba	50	50	50	
bratří Mrštíků 714/ 51	423	oprava střechy a běžná údržba	50	50	50	
Kráví hora areál II (Rybkova 948/23)	424	objekt č. 14 - střecha , nátěry, podlahy, revize	80			
	424	objekt č. 15 - oprava ÚT, elektro, revize	80			
	424	objekt č. 16 - omítky, elektro, revize	100			
	424	objekt č. 17 - výměna osvětlení, omítky, revize	80			
	424	objekt č.18 - oprava podlahy, výměna okna, revize	100	440	300	244
Kasárny Jasefské, ul. Staňkova - Štefánikova	426	běžná údržba	50	50	50	
Příční 13/15	427	běžná údržba			100	47
Veveří 64	430	zednické práce, podlahy, ZTI	100			
	430	oprava elektro	100			
	430	běžná údržba	50	250	250	5
Gromešova 1	432	běžná údržba	100	100	100	27
Labská 27 EKOGYMNÁZIUM	441	opravy únikov.schodišť,dlažeb,nátěry oken	180			
	441	porevizní opravy, běžná údržba	100	280	200	45
Labská 27 FITCENTRUM PETRA	441	opravy zdí, pán.šatna-hydroizolace	250	250	250	40
Cejl 23	442	stavební práce	80			
	442	oprava fasády, oken	4 250	4 330	4 500	4 491
Vodárenský objekt - čističí stanice	451	běžná údržba	50	50	50	13
U jezu 3	454	běžná údržba	50	50	50	18
Pisárecká 11, areál Pisárky	459	oprava rýn, odpadů, dveří, revize, měření	100			
	459	opravy osvětlení, porevizní opravy, oplocení	80			
	459	běžná údržba	80	260	400	366
Mendlovo nám. 11	460	oprava oken přístavku ve dvoře	100			
	460	oprava elektroinstalace	80			
	460	oprava dlažby	80			
	460	oprava omítek	100			
	460	běžná údržba	80	440	300	130
Tuřanská 12	463	stavební opravy			573	573
Labská 9	465	běžná údržba	50	50	100	249
Lány	474	zabezpečení	50	50	1 600	1 564
Videňská 4	479	běžná údržba	50	50	50	
Úvoz	480	běžná údržba	50			
	480	oprava kotelny	50	100	60	54
Rybniček 12	482	běžná údržba	80	80	80	
areál Hlinky 151	483	běžná údržba			60	56
Svatoplukova 84 - kasárna Židenice	484	běžná údržba	100	100	200	183
Agro Tuřany	485	běžná údržba	80	80	200	189
OBLAST 6						
Bratislavská 67	6	drobné opravy	50	50		
Charbulova 84 - ZUŠ	6	oprava podlah, výměna oken	200			
	6	běžná údržba	100	300	100	145
Kozí Horka areál - CVČ Lužánky (chaty)	6	běžné opravy	20	20	30	29
Kráví hora 1	6	běžná údržba a opravy	60			
	6	porevizní opravy	50	110	300	286
Libušina tř. 13	6	běžná údržba	30			
	6	revize	20	50		
Lidická 6a - ZvŠ	6	stavební práce	400			
	6	běžná údržba	100	500	50	47
Lidická 11	6	běžná údržba	70	70	900	863
Lipová 18, - Střední zdravotnická škola	6	zprovoznění a oprava nákladního výtahu	200			
	6	oprava kanalizace - výměna armatur	400			
	6	oprava střechy	700			
	6	repase ovládacích armatur v kotelně	80			
	6	porevizní opravy + revize	80			
	6	drobné opravy	100	1 560	1 000	976

Lipová 31	6 oprava klempířských prvků	50			
	6 oprava a repase oken	100			
	6 běžná údržba	30			
	6 oprava terasy a balkonu	200	380	100	91
Lužánecká 3	6 běžná údržba a opravy	150			
	6 porevizní opravy	50	200	80	76
Milénova 13 - CVČ Lužánky	6 nátěr střechy	150			
	6 oprava podhledů	50			
	6 oprava kanalizace	200			
	6 drobné opravy	70	470	100	96
Palackého 70 - Zvláštní škola	6 oprava stropu, ZTI, podlah	300			
	6 běžná údržba	100	400	550	542
Palackého 146	6 běžná údržba	100	100	400	399
Pasáž čas - Nádražní	6 běžná údržba	20	20		
Rašelinova 9/11	6 elektro, oprava střechy	200			
	6 běžná údržba	50	250	450	449
Sládkova 45	6 drobné opravy	50			
	6 repase plynových topidel	80			
	6 oprava elektroinstalace	180	310	50	39
Slunná 11 - ZUŠ	6 výměna oken, oprava podlah	200			
	6 běžná údržba	100	300	200	189
Studánka 1	6 porevizní opravy	50	50	25	24
Štolcova 16	6 drobné opravy	100			
	6 oprava elektro	200			
	6 výměna oken	1 000	1 300	500	472
	6 drobné opravy	50	50	50	54
Táborská 185	6 běžné opravy	500	500	100	83
Třída kpt. Jaroše 24	6 porevizní opravy	100	100	20	19
Veveří 133 - ZUŠ	6 oprava podlah	200			
	6 běžná údržba	100	300	200	216
Videňská 85 - ZUŠ	6 oprava oplocení - 3.část	300			
	6 běžná údržba a opravy	100			
	6 porevizní opravy	50	450	400	402
Vranovská 41 - ZUŠ	6 oprava podlahové krytiny v učebnách	200			
	6 běžná údržba	100	300	150	125
Železniční 8/10- REEHAP	6 klempířské práce	50			
	6 elektroinstalace	100			
	6 oprava plyn kotelny - regulační prvky	70			
	6 oprava staticky narušených stěn	150	370	40	20
Pozemky - opravy	6 opravy oplocení apod.			322	1 090
Dotace ÚZ 14336	zajištění bydlení - azyl			96	96
Dotace ÚZ 34002	památky			1 676	1 676
CELKEM			32 030	38 202	36 292

OBLAST 7 - Bytové domy					
Beethovenova 2	7 běžné opravy	200	200	270	271
	7 oprava volných bytů	500	500	450	401
Běhounská 17	7 běžné opravy	250	250	250	253
	7 oprava volného bytu				353
Bělohorská 153-159	7 běžné opravy	100	100	30	32
Cacovická 64/66	7 běžná údržba	50	50	10	6
Francouzská 44	7 běžné opravy	100	100	80	73
Francouzská 64 /Hvězdová 24	7 běžné opravy	80	80	60	59
Hlaváčova 8 - spoluvlastnický dům	7 běžné opravy	100	100	30	23
Hybešova 12	7 běžné opravy	150	150	300	296
	7 oprava dvora				
Jabloňová 22-26	7 běžné opravy	300		400	414
	7 oprava vstupu, schodiště, stavební opravy	700	1 000	500	429
Jánská 18/20	7 běžná údržba	500			
	7 porevizní opravy	200	700	250	250
	7 oprava fasády a střechy - zadní trakt	1 700	1 700	1 200	238
Jánská 23	7 běžná údržba	100			
	7 porevizní opravy	100	200	140	136
	7 opravy bytů			200	179
Josefská 4	7 běžné opravy	200	200	50	55

Josefská 21	7	běžná údržba	150			
	7	porevizní opravy	100	250	400	420
	7	opravy bytů			700	664
Koblišná 10	7	oprava fasády, oken	1 000		1 000	
	7	běžná údržba	100	1 100	30	27
Křenová 47	7	běžná údržba	200	200	20	9
Křídlovická 13	7	běžná údržba				64
Masarykova 4	7	běžná údržba	200		100	98
	7	rozdělení bytu na 2 jednotky	1 000	1 200	1 000	
Mendlovo nám. 14	7	oprava dlažby v přízemí vč. opravy omítek v přízemí	100			
	7	běžná údržba	100	200	120	128
	7	opravy bytů			200	37
Mendlovo nám. 15	7	běžné opravy	100	100	50	66
	7	opravy dvora a bytů			150	114
Nové sady 29	7	běžná údržba	100			
	7	porevizní opravy	50	150	20	18
Obilní trh 10	7	běžné opravy	100			
	7	oprava sklepů	500	600	150	137
Olomoucká 57	7	stavební práce	100			
	7	běžná údržba	100	200	80	65
	7	opravy topení			250	209
Oranžová 2	7	běžná údržba	100	100	20	19
Orlí 7	7	běžná údržba	200			
	7	porevizní opravy	200	400	750	750
	7	opravy topení, podlah			350	263
Pekařská 36	7	běžné opravy	100	100	40	37
	7	opravy bytu			30	12
Pekařská 52	7	běžné opravy	100	100	30	25
	7	opravy bytu			30	13
Pellicova 41	7	běžné opravy	80	80	50	48
	7	opravy bytu			30	13
Pellicova 43	7	běžná údržba	80	80	10	9
Plachty 6	7	běžné opravy	100	100	100	94
Staňkova 47	7	běžné opravy			190	190
	7	oprava oken, fasády	2 070	2 070	2 500	2 352
Radnická 5	7	drobné opravy	80			
	7	porevizní opravy	80			
	7	oprava vchodových dveří	30			
	7	opravy spotřebičů	50	240	80	81
	7	opravy bytu			20	20
Tomečkova 1,3,5	7	běžné opravy	200	200	80	83
Traubova 16	7	běžné opravy	100	100	80	66
Tržní 2	7	běžné opravy	150	150	190	179
Údolní 15	7	běžné opravy	200			
	7	úprava dvorního terénu I	300		300	
	7	úprava dvorního terénu II	100	600	200	208
Václavská 1	7	běžné opravy	200	200	200	210
	7	opravy bytu			50	37
Vlhká 4	7	udržovací práce - opravy	200			
	7	oprava výměňkové stanice	150			
	7	odkanalizování kotelny	50			
	7	malování kotelny	120	520	150	159
Vranovská 45	7	běžné opravy	100	100		
V Újezdech 3	7	běžné opravy	100	100	10	8
Zámečnická 2/ náměstí Svobody 19	7	běžné opravy	300	300	500	486
	7	rozdělení nebytových prostor			4 700	4 468
Zderadova 3	7	běžné opravy	150	150	295	285
	7	opravy bytů			150	87
Zderadova 5	7	běžné opravy	150	150	300	348
	7	opravy bytů			260	181
opravy po revizích	7	opravy elektro spol. prostor včetně malování	530	530	530	478
sociální byty	7	opravy sociálních bytů	3 000	3 000	1 500	867
CELKEM				18 700	22 215	17 600

Pozn.: kurzivou označené opravy v celkovém objemu 11 415 tis. Kč byly financovány z Fondu bytové výstavby

Plnění plánu oprav Odboru správy majetku MMB na rok 2016 - objekty MMB (v tis. Kč)

ORJ 6600, § 6171, pol. 5171

Budova	org	druh opravy	SR 2016	SR 2016 celkem	UR 2016 celkem	Skutečnost 2016 celkem
Nová radnice	501	oprava vstupu	200			
	501	běžná údržba	1 000			
	501	malování, nátěry	400			
	501	ošetření dlažeb NR	400			
	501	oprava kašny - Rajský dvůr	150			
	501	BOZP, porevizní opravy	500			
	501	repase dveří NR	200	2 850	2 850	3 089
Malinovského nám. 3	502	běžná údržba a opravy	200			
	502	malování	300			
	502	oprava výtahu Pater-Noster	3 500			
	502	oprava podlah	500			
	502	opravy BOZP, PO	200	4 700	4 700	618
Zelný trh 13	503	malování, nátěry, podlahy	200			
	503	oprava světlíku	200			
	503	běžná údržba a opravy	250			
	503	BOZP, porevizní opravy	200	850	853	974
Stará radnice	504	nátěry, malování, podlahy	500			
	504	oprava elektro	400			
	504	oprava sociál. zař.	440			
	504	oprava dlažby átria, střechy	500			
	504	oprava a nátěry oken, dveří	400			
	504	běžné opravy a údržba	200	2 440	2 440	4 254
	505	běžná údržba	50	50	50	2
Vlhká 4 - garáže	505	běžná údržba	50	50	50	2
	506	běžná údržba a opravy	300			
Husova 3	506	BOZP, porevizní opravy	300	600	600	529
	506	BOZP, porevizní opravy	300	600	600	529
Kounicova 67	507	běžné opravy a údržba	300			
	507	malování	300			
	507	BOZP, porevizní opravy	250			
	507	oprava vytápění	400			
	507	výměna sviské kanalizace	250			
	507	oprava zastřešení atria	500	2 000	2 000	4 022
	507	oprava zastřešení atria	500	2 000	2 000	4 022
Husova 5	508	běžná údržba a opravy	300			
	508	výměna automatických dveří	250			
	508	BOZP, porevizní opravy	300	850	850	835
RS Jednovnice	509	běžná údržba			250	21
Chaty Unčín	510	běžná údržba			250	18
Rakovec	511	běžná údržba a opravy	100			
	511	BOZP, porevizní opravy	150	250	200	128
Husova 12	512	malování, nátěry	300			
	512	výměna hlavního rozvodu vody	500			
	512	stavební úpravy - sprchy a kuchyňky	400			
	512	běžná údržba a opravy	600			
	512	BOZP, porevizní opravy	300	2 100	1 300	1 241
Dominikánské nám. 3	514	BOZP, porevizní opravy	200			
	514	běžná údržba a opravy	200			
	514	malování	200			
	514	oprava střechy	1 000			
	514	podlahy	300	1 900	1 000	997
Koliště 19	515	malování	300			
	515	porevizní opravy, BOZP	200			
	515	běžná údržba, opravy	300			
	515	výměna podlahovin	300	1 100	200	208
Sklad Rosice	516	běžná údržba a opravy	200			
	516	porevizní opravy	50	250	100	110
Sklad Tuřany	517	běžná údržba	50	50		
Dominikánské nám. 2	520	oprava světlíku	200			
	520	oprava kanalizace	100			
	520	zabezpečovací práce	50			
	520	klempířské práce	100	450	100	74
Kryty CO	700	běžné opravy a údržba	300			
	700	oprava rozvodů vody	150			
	700	porevizní opravy	200	650	300	294
Šumavská 31/33	293	běžná údržba	50			
	293	drobné opravy	100			
	293	malování, nátěry	68	218		
CELKEM				21 308	18 043	17 414

Plnění plánu oprav Odboru správy majetku MMB na rok 2016 - objekty AMB (v tis. Kč)

ORJ 6600, § 6211, pol. 5171

Budova	org.	druh opravy	SR 2016	SR 2016 celkem	UR 2016 celkem	Skutečnost 2016 celkem
Archiv Kuřim	518	běžná údržba a opravy	209			
	518	porevizní opravy	100	309	259	133
Archiv Černovice	519	běžná údržba a opravy	200			
	519	porevizní opravy	50	250	200	91
CELKEM				559	459	224

Plnění plánu oprav Odboru správy majetku MMB na rok 2016 - památky drobné architektury (v tis. Kč)

ORJ 6600, § 3322, pol. 5171

Budova	org.	druh opravy	SR 2016	SR 2016 celkem	UR 2016 celkem	Skutečnost 2016 celkem
Památky drobné arch.		opravy božích muk, soch, křížů	500	500	500	14
CELKEM				500	500	14

Plnění plánu oprav Odboru správy majetku MMB na rok 2016 - objekty OSP (v tis. Kč)

ORJ 6600, § 4341, pol. 5171

Budova	org.	druh opravy	SR 2016	SR 2016 celkem	UR 2016 celkem	Skutečnost 2016 celkem
Václavská 78	703	oprava zdiva	200			
	703	malování, nátěry	100			
	703	klempířské práce opr. střechy	100			
	703	běžné opravy	50	450	450	14
Křenová 20	704	malování	80			
	704	oprava vnitřního soklu	100			
	704	oprava osvětlení	100			
	704	běžná údržba	50	330	330	471
Celní 3	705	stavební práce	120			
	705	oprava podlah, a vlhkosti zdiva	150			
	705	klempířské, truhlářské práce, nátěry	70			
	705	běžné opravy	100	440	440	39
Rapid-Rehousing	5328	opravy bytů			484	275
CELKEM				1 220	1 704	799

Čerpání rozpočtu kapitálových výdajů města k 31.12.2016 (v tis. Kč)

ORJ	§	Název paragrafu	SR 2016	UR k 31.12.2016	Sk k 31.12.2016	% Sk/SR	%Sk/UR
Odbor rozpočtu a financování							
1700	6310	Obecné příjmy a výdaje z finančních operací	233 000	266 000	264 862	113,7	99,6
1700	Celkem		233 000	266 000	264 862	113,7	99,6
Odbor vnitřních věcí							
3200	5511	Požární ochrana - profesionální část		6 000	6 000		100,0
3200	6171	Činnost místní správy	2 644	2 113	2 100	79,4	99,4
3200	Celkem		2 644	8 113	8 100	306,4	99,8
Odbor obrany							
3600	5273	Ostatní správa v oblasti krizového řízení	200	200	133	66,5	66,5
3600	Celkem		200	200	133	66,5	66,5
Archiv města Brna							
3900	6211	Archivní činnost	2 000	1 000	211	10,6	21,1
3900	Celkem		2 000	1 000	211	10,6	21,1
Odbor územního plánování a rozvoje							
4100	2212	Silnice	8 074	8 074	7 694	95,3	95,3
4100	3635	Územní plánování		1 471	1 424		96,8
4100	3639	Komunální služby a územní rozvoj	6 400	1 000	94	1,5	9,4
4100	Celkem		14 474	10 545	9 212	63,6	87,4
Odbor životního prostředí							
4200	3632	Pohřebnictví	950	1 310	1 226	129,1	93,6
4200	3725	Využívání a zneškodňování komun. odpadů	3 858	3 858	3 858	100,0	100,0
4200	3741	Ochrana druhů a stanovišť	700	700	700	100,0	100,0
4200	3745	Péče o vzhled obcí a veřejnou zeleň	2 559	2 559	2 559	100,0	100,0
4200	Celkem		8 067	8 427	8 343	103,4	99,0
Odbor vodního a lesního hospodářství a zemědělství							
4300	3636	Územní rozvoj		1 000			
4300	3639	Komunální služby a územní rozvoj	1 500				
4300	3744	Protierozní a protipožární ochrana		250			
4300	3745	Péče o vzhled obcí a veřejnou zeleň	157	398	397	252,9	99,7
4300	Celkem		1 657	1 648	397	24,0	24,1
Odbor městské informatiky							
5300	6171	Činnost místní správy	94 050	73 960	29 632	31,5	40,1
5300	Celkem		94 050	73 960	29 632	31,5	40,1
Odbor dopravy							
5400	2212	Silnice	14 000	35 000	34 888	249,2	99,7
5400	2219	Ostatní záležitosti pozemních komunikací	96 096	101 396	97 831	101,8	96,5
5400	2229	Ostatní záležitosti v silniční dopravě		6 800	4 312		63,4
5400	2271	Ostatní dráhy	2 500	3 500	2 390	95,6	68,3
5400	2299	Ostatní záležitosti v dopravě		2 798	2 798		100,0
5400	3636	Územní rozvoj	779	779	644	82,7	82,7
5400	Celkem		113 375	150 273	142 863	126,0	95,1
Odbor investiční							
5600	2143	Cestovní ruch	8 165	20	4	0,0	20,0
5600	2212	Silnice	285 590	228 393	194 081	68,0	85,0
5600	2219	Ostatní záležitosti pozemních komunikací	20 800	11 608	8 222	39,5	70,8
5600	2229	Ostatní záležitosti v silniční dopravě	4 670	4 670	397	8,5	8,5
5600	2271	Ostatní dráhy		10			
5600	2310	Pitná voda	45 731	45 731	44 560	97,4	97,4
5600	2321	Odvádění a čištění odp. vod a nakládání s kaly	622 969	507 959	437 349	70,2	86,1
5600	2329	Odvádění a čištění odpadních vod j.n.	26 650	11 650	6 684	25,1	57,4
5600	2333	Úpravy drobných vodních toků	28 000	2 000	726	2,6	36,3
5600	2339	Záležitosti vodních toků a vodohosp. děl	4 500	2 000	1 971	43,8	98,6
5600	3111	Předškolní zařízení	25 760	11 971	9 713	37,7	81,1
5600	3113	Základní školy	280	22 529	17 424	6 222,9	77,3
5600	3231	Základní umělecké školy		100			
5600	3311	Divadelní činnost	63 000	26 380	23 624	37,5	89,6
5600	3312	Hudební činnost	20 000	20 000	3 010	15,1	15,1
5600	3314	Činnost knihovnické	2 000	1 200	852	42,6	71,0
5600	3317	Výstavní činnosti v kultuře	140	15	15	10,7	100,0
5600	3322	Zachování a obnova kulturních památek	5 000	2 010	1 300	26,0	64,7
5600	3392	Zájmová činnost v kultuře		100	4		4,0
5600	3412	Sportovní zařízení v majetku obce	5 000	200	109	2,2	54,5
5600	3419	Ostatní tělovýchovná činnost	20 000	37 250	26 485	132,4	71,1
5600	3421	Využití volného času dětí a mládeže	100	374	158	158,0	42,2
5600	3429	Ostatní zájmová činnost a rekreace		55	10		18,2
5600	3511	Všeobecná ambulantní péče	23 000	22 100	20 053	87,2	90,7
5600	3522	Ostatní nemocnice		1 323	1 323		100,0

Čerpání rozpočtu kapitálových výdajů města k 31.12.2016 (v tis. Kč)

ORI	§	Název paragrafu	SR 2016	UR k 31.12.2016	Sk k 31.12.2016	% Sk/SR	%Sk/UR
5600	3599	Ostatní činnost ve zdravotnictví		15	10		66,7
5600	3612	Bytové hospodářství	14 110	8 830	8 808	62,4	99,8
5600	3632	Pohřebnictví	34 175	20 950	20 356	59,6	97,2
5600	3633	Výstavba a údržba místních inženýrských sítí	30 000	21 000	20 001	66,7	95,2
5600	3639	Komunální služby a územní rozvoj	20 355	672	1	0,0	0,1
5600	3725	Využívání a zneškodňování komunálních odpadů	1 720	5			
5600	3741	Ochrana druhů a stanovišť	20 980	14 510	14 017	66,8	96,6
5600	3745	Péče o vzhled obcí a veřejnou zeleň	2 090	5 340	5 047	241,5	94,5
5600	4350	Domovy pro seniory		20	15		75,0
5600	4354	Chráněné bydlení		861			
5600	4357	Domovy pro os. se zdrav. postižením a zvl. režimem		3 077	16		0,5
5600	5311	Bezpečnost a veřejný pořádek	18 100	13 000	11 960	66,1	92,0
5600	5512	Požární ochrana - dobrovolná část	7 830	93			
5600	6171	Činnost místní správy	22 705	20 210	18 380	81,0	90,9
5600 Celkem			1 383 420	1 068 231	896 685	64,8	83,9
Odbor implementace evropských fondů							
5900	3113	Základní školy		20			
5900	3314	Činnosti knihovnické		4 642	4 642		100,0
5900	3639	Komunální služby a územní rozvoj	149 150	8 409			
5900	3745	Péče o vzhled obcí a veřejnou zeleň		24 065	24 065		100,0
5900	5311	Bezpečnost a veřejný pořádek		60	53		88,3
5900 Celkem			149 150	37 196	28 760	19,3	77,3
Bytový odbor							
6200	3612	Bytové hospodářství	105 376	22 400	11 941	11,3	53,3
6200	3619	Ostatní rozvoj bydlení a bytového hospodářství		20 715	8 880		42,9
6200	4351	Osobní asistence, pečovatelská služba	54 500	13 000	9 564	17,5	73,6
6200 Celkem			159 876	56 115	30 385	19,0	54,1
Majetkový odbor							
6300	3639	Komunální služby a územní rozvoj	70 000	103 598	101 192	144,6	97,7
6300 Celkem			70 000	103 598	101 192	144,6	97,7
Odbor správy majetku							
6600	3113	Základní školy		700	674		96,3
6600	3612	Bytové hospodářství	7 200	3 700	2 156	29,9	58,3
6600	3639	Komunální služby a územní rozvoj	9 500	17 100	15 916	167,5	93,1
6600	6171	Činnost místní správy	4 000	2 600	2 340	58,5	90,0
6600 Celkem			20 700	24 100	21 086	101,9	87,5
Odbor školství, mládeže a tělovýchovy							
6700	3119	Ost. záležitosti předšk. výchovy a zákl. vzdělávání	78 600				
6700	3419	Ostatní tělovýchovná činnost	85 000	53 954	53 945	63,5	100,0
6700 Celkem			163 600	53 954	53 945	33,0	100,0
Odbor zdraví							
7100	3522	Ostatní nemocnice	6 200	10 677	10 676	172,2	100,0
7100	3599	Ostatní činnost ve zdravotnictví	589	193	193	32,8	100,0
7100	3900	Ostatní činnosti související se službami pro obyv.		2 566	2 566		100,0
7100 Celkem			6 789	13 436	13 435	197,9	100,0
Odbor sociální péče							
7200	4341	Sociální pomoc osobám v hmotné nouzi		127			
7200	4342	Soc. pomoc přistěhovalcům a vybr. etnikům		285	285		100,0
7200	4350	Domovy pro seniory	2 900	6 750	6 654	229,4	98,6
7200	4354	Chráněné bydlení		39	38		97,4
7200	4357	Domovy pro osoby se zdr. postižením a domovy se zvl. režimem	1 530	3 033	3 017	197,2	99,5
7200	4374	Azylové domy, nízkoprah. denní centra a noclehárny	520	520	500	96,2	96,2
7200	5319	Ost. záležitosti bezpečnosti a veřejného pořádku		135	135		100,0
7200 Celkem			4 950	10 889	10 629	214,7	97,6
Odbor kultury							
7300	3311	Divadelní činnost	34 570	68 916	67 328	194,8	97,7
7300	3312	Hudební činnost	2 000	2 000	2 000	100,0	100,0
7300	3315	Činnosti muzeí a galerií	1 600	2 596	2 575	160,9	99,2
7300	3319	Ostatní záležitosti kultury		4 850	4 804		99,1
7300	3326	Požarování, zachování a obnova kult. hodnot	2 830	3 080	2 727	96,4	88,5
7300 Celkem			41 000	81 442	79 434	193,7	97,5
Městská policie							
8200	5311	Bezpečnost a veřejný pořádek	7 236	18 074	17 867	246,9	98,9
8200 Celkem			7 236	18 074	17 867	246,9	98,9
Kapitálové výdaje města celkem			2 476 188	1 987 201	1 717 171	69,3	86,4

Čerpání rozpočtu kapitálových výdajů města k 31.12.2016 - závazný plán (v tis. Kč)

Název paragrafu / Název oddílu	Náklady akce/ město	z toho kryto dotací	Skutečnost k 31.12.2015	Schválený rozpočet 2016	Upravený rozpočet k 31.12.2016	Skutečnost k 31.12.2016	SK/UR
2143 - Cestovní ruch	14 000			8 165	20	4	20,0%
21 Průmysl, stavebnictví, obchod a služby	14 000			8 165	20	4	20,0%
2212 - Silnice	12 207 291	324	2 263 169	307 664	271 467	236 664	87,2%
2219 - Ostatní záležitosti pozemních komunikací	1 076 300	48 017	179 791	116 896	113 004	106 053	93,8%
2229 - Ostatní záležitosti v silniční dopravě	1 203 990	109 270	93 913	4 670	11 470	4 709	41,1%
2271 - Ostatní dráhy	217 000			2 500	3 510	2 390	68,1%
2299 - Ostatní záležitosti v dopravě	5 482				2 798	2 798	100,0%
22 Doprava	14 710 063	157 611	2 536 873	431 730	402 249	352 614	87,7%
2310 - Pitná voda	738 962		307 499	45 731	45 731	44 560	97,4%
2321 - Odvádění a čištění odpadních vod	7 984 569	920 789	1 081 057	622 969	507 959	437 349	86,1%
2329 - Odvádění a čištění odpadních vod j.n.	4 200		93 046	26 650	11 650	6 684	57,4%
2333 - Úpravy drobných vodních toků	133 665		26 402	28 000	2 000	726	36,3%
2339 - Záležitosti vodních toků a vodohospodářských děl j.n.	15 000		8 914	4 500	2 000	1 971	98,6%
23 Vodní hospodářství	8 876 396	920 789	1 516 918	727 850	569 340	491 290	86,3%
3111 - Předškolní zařízení	185 350	87 831	42 652	25 760	11 971	9 713	81,1%
3113 - Základní školy	290 785	97 297	111 697	280	23 249	18 097	77,8%
3119 - Ost. záležitosti předškolní výchovy a zákl. vzdělávání				78 600			
31 Vzdělávání a školské služby	476 135	185 128	154 349	104 640	35 220	27 810	79,0%
3231 - Základní umělecké školy	2 882				100		
32 Vzdělávání a školské služby	2 882				100		
3311 - Divadelní činnost	1 273 853	36 799	466 884	97 570	95 296	90 953	95,4%
3312 - Hudební činnost	1 284 998		16 245	22 000	22 000	5 010	22,8%
3314 - Činnosti knihovnické	12 113			2 000	5 842	5 494	94,0%
3315 - Činnosti muzeí a galerií			766	1 600	2 596	2 575	99,2%
3317 - Výstavní činnosti v kultuře	278			140	15	15	100,0%
3319 - Ostatní záležitosti kultury					4 850	4 804	99,1%
3322 - Zachování a obnova kulturních památek	440 027		200 821	5 000	2 010	1 300	64,7%
3326 - Pořízení, zachování a obnova hodnot místního kulturního, národního a hist. povědomí	20 000		6 430	2 830	3 080	2 727	88,5%
3392 - Zájmová činnost v kultuře	20 389				100	4	4,0%
33 Kultura, církev a sdělovací prostředky	3 051 658	36 799	691 146	131 140	135 789	112 882	83,1%
3412 - Sportovní zařízení v majetku obce	50 000	40 364	49 610	5 000	200	109	54,5%
3419 - Ostatní tělovýchovná činnost	2 079 705		51 267	105 000	91 204	80 430	88,2%
3421 - Využití volného času dětí a mládeže	80 878	50 564	73 499	100	374	158	42,2%
3429 - Ostatní zájmová činnost a rekreace	34 495	30 552	30 443		55	10	18,2%
34 Tělovýchova a zájmová činnost	2 245 078	121 480	204 819	110 100	91 833	80 707	87,9%
3511 - Všeobecná ambulanci péče	514 576		6 443	23 000	22 100	20 053	90,7%
3522 - Ostatní nemocnice			19 282	6 200	12 000	11 999	100,0%
3599 - Ostatní činnost ve zdravotnictví	10 151	2 700	7 629	589	208	203	97,6%
35 Zdravotnictví	524 727	2 700	33 354	29 789	34 308	32 255	94,0%
3612 - Bytové hospodářství	822 697		57 117	126 686	34 930	22 906	65,6%

Čerpání rozpočtu kapitálových výdajů města k 31.12.2016 - závazný plán (v tis. Kč)

Název paragrafu / Název oddílu	Náklady akce/ město	z toho kryto dotací	Skutečnost k 31.12.2015	Schválený rozpočet 2016	Upravený rozpočet k 31.12.2016	Skutečnost k 31.12.2016	Sk/UR
3619 - Ostatní rozvoj bydlení a bytového hospodářství					20 715	8 879	42,9%
3632 - Pohřebnictví	58 818		24 472	35 125	22 260	21 582	97,0%
3633 - Vystavba a údržba místních inženýrských sítí	219 100		2 212	30 000	21 000	20 001	95,2%
3635 - Územní plánování					1 471	1 423	96,7%
3636 - Územní rozvoj	4 918		823	779	1 779	644	36,2%
3639 - Komunální služby a územní rozvoj j.n.	69 844		416 152	256 905	130 779	117 203	89,6%
36 Bydlení, komunální služby a územní rozvoj	1 175 377		500 776	449 495	232 934	192 638	82,7%
3725 - Využívání a zneškodňování komunálních odpadů	17 089		14 153	5 578	3 863	3 858	99,9%
3741 - Ochrana druhů a stanovišť	97 470		46 659	21 680	15 210	14 717	96,8%
3744 - Protierozní, protilavinová a protipožární ochrana	10 318				250		
3745 - Péče a vzhled obcí a veřejnou zeleně	281 219	15 587	179 388	4 806	32 362	32 068	99,1%
37 Ochrana životního prostředí	406 096	15 587	240 200	32 064	51 685	50 643	98,0%
3900 - Ost. Činnosti souvis. se službami pro obyvatele	2 567				2 566	2 566	100,0%
39 Ostatní služby pro obyvatele	2 567				2 566	2 566	100,0%
4341 - Soc. pomoc osobám v hmotné nouzi a občanům sociálně nepřízpůsobivým	65				127		
4342 - Sociální péče a pomoc přistěhovalcům a vybraným etnikům					285	285	100,0%
4350 - Domovy pro seniory	40 506	5 197	26 656	2 900	6 770	6 669	98,5%
4351 - Osobní asistence, pečovatelská služba a podpora samostatného bydlení	192 000		1 899	54 500	13 000	9 564	73,6%
4354 - Chráněné bydlení	29 424				900	38	4,2%
4357 - Domovy pro osoby se zdravotním postižením a domovy se zvláštním režimem	170 045	39 049	48 420	1 530	6 110	3 033	49,6%
4374 - Domovy pro osoby se zdr. postižením			2 809	520	520	500	96,2%
43 Sociální péče a pomoc a spol. činnosti v soc. zabezp. a pol. zaměstnanosti	432 040	44 246	79 784	59 450	27 712	20 089	72,5%
5273 - Ostatní správa v oblasti krizového řízení					200	133	66,5%
52 Civilní připravenost na krizové stavy					200	133	66,5%
5311 - Bezpečnost a veřejný pořádek	52 169		72 961	25 336	31 134	29 880	96,0%
5319 - Ostatní záležitosti bezpečnosti a veřejného pořádku					135	135	100,0%
53 Bezpečnost a veřejný pořádek	52 169		72 961	25 336	31 269	30 015	96,0%
5511 - Požární ochrana - profesionální část					6 000	6 000	100,0%
5512 - Požární ochrana - dobrovolná část	13 373			7 830	93		
55 Požární ochrana a integrovaný záchranný systém	13 373			7 830	6 093	6 000	98,5%
6171 - Činnost místní správy	123 861		636 769	123 399	98 883	52 452	53,0%
61 Státní moc, státní správa, územní samospráva a politické strany	123 861		636 769	123 399	98 883	52 452	53,0%
6211 - Archivní činnost	15 000		4 401	2 000	1 000	211	21,1%
62 Jiné veřejné služby a činnosti	15 000		4 401	2 000	1 000	211	21,1%
6310 - Obecné příjmy a výdaje z finančních operací	266 000		233 000	233 000	266 000	264 862	99,6%
63 Finanční operace	266 000		233 000	233 000	266 000	264 862	99,6%
CELKEM	32 387 422	1 484 340	6 672 350	2 476 188	1 987 201	1 717 171	86,4%

Čerpání rozpočtu kapitálových výdajů města k 31.12.2016 - závazný plán (v tis. Kč)

č.ř.	ORI	§	ORG	pol.	Zdroj	Název akce	Rok zahájení	Rok dokončení	Náklady akce/město	Skut. k 31.12.15	SR 2016	UR 2016	Skut. k 31.12.2016	SK/UR	SR 2017	Zajišťuje
1	5600	2143	2803	6121		Kino Art - rek.zevního pláště budovy,výměna oken a dveří	2014	2017	14 000		8 165	20	4	20,0%	13 980	OI
2		Celkem z 2143 - Cestovní ruch							14 000		8 165	20	4	20,0%	13 980	
3	5600	2212	2653	6121		Okružní křižovatka Rebešovičká-Davidkova-Roviny	2008	2019	11 080	669		131			4 000	OI
4	5600	2212	2654	6121		Zastávkový záliv MHD u židenických kasáren	2015	2017	6 700	232		1 000	506	50,6%	4 288	OI
5	5600	2212	2668	6121		Parkovací dům Panenská - komunikace	2016	2017	14 900			10 000	9 999	100,0%		OI
6	5600	2212	2671	6121		Úprava zastávek MHD Kluchova	2016	2017	4 400			110			4 290	OI
7	5600	2212	2673	6121		Rozšíření ulice Palcary včetně inženýrských sítí	2016	2017	56 800			500			56 300	OI
8	5600	2212	2674	6121		Zastávky MHD Zámecká	2016	2017	2 700			69			2 631	OI
9	5600	2212	2675	6121		Chodník Černošská II mezi ulicemi Příjezdovou a Jezerůvky	2016	2017	1 850			47			1 803	OI
10	5600	2212	2676	6121		Nová zastávka MHD, Kociánka-Hamerličky	2016	2017	6 800			170			200	OI
11	5600	2212	2677	6121		Autobusová smyčka Mediánky	2016	2018	3 900			98			2 202	OI
12	5600	2212	2679	6121		Propojení chodníku Dlouhá	2016	2018	3 300			500			9 500	OI
13	5600	2212	2681	6121		Rekonstrukce Údolní od Husovy po Úvoz	2016	2019	248 794			273	156	57,1%	10 400	OI
14	5600	2212	2682	6121		Úprava zastávky Rokytova	2016	2017	10 900			600	581	96,8%	4 960	OI
15	5600	2212	2683	6121		Rekonstrukce inženýrských sítí a komunikací v ulici Olší	2016	2018	33 400			500			4 000	OI
16	5600	2212	2687	6121		Rekonstrukce ulice Pozární - V Rejch	2015	2018	21 700		2 000	1 000	552	55,2%	19 700	OI
17	5600	2212	2771	6121		Rek. prodloužení ul. M. Horákové v úseku Koliště-Rooseveltova	2014	2018	15 650	262	11 700	600	26	4,3%	1 000	OI
18	5600	2212	2799	6121		Rekonstrukce okružní křižovatky Charbulova-Řehořkova	2014	2020	294 500	1	9 000	400	179	44,8%	15 000	OI
19	5600	2212	2800	6121		Rekonstrukce ulice Štefánikovy	2014	2017	5 770	261		500	47	9,4%	5 009	OI
20	5600	2212	2827	6121		Doplnění chodníku v ulici Maříkově	2014	2018	24 680	224	10 000	500	245	49,0%	4 000	OI
21	5600	2212	2828	6121		Terénní úpravy chodníku pro pěši, Zouvalka	2014	2017	7 640	6 472	840	840	547	65,1%	328	OI
22	5600	2212	2829	6121		Terminál Bystrc	2014	2017	2 650	76	2 515	515	167	32,4%	2 059	OI
23	5600	2212	2830	6121		Rozšíření komunikace Ulrychova	2014	2018	169 835	1 099	4 000	500	50	10,0%	4 300	OI
24	5600	2212	2831	6121	S	Terminál Starý Lískovec	2014	2020	638 700		2 400				2 400	OI
25	5600	2212	2832	6121		Mendlovo nám., terminál hromadné dopravy	2014	2020	444 900	294	15 940	10 200	10 010	98,1%		OI
26	5600	2212	2833	6121		Parkoviště při ulici Spodní	2014	2020	177 600	1	10 000	800	169	21,1%	15 000	OI
27	5600	2212	2834	6121		Rekonstrukce ulice Vevří I.	2014	2020	200						200	OI
28	5600	2212	2835	6121		Rekonstrukce ulice Jana Babáka	2014	2020	823 000	1	5 000	3 500	3 007	85,9%	15 000	OI
29	5600	2212	2836	6121	S	Prodloužení tramvajové trati Bystrc-Karčechy	2014	2022	907 800	1	13 000	500			2 000	OI
30	5600	2212	2838	6121	S	Prodloužení TT z Osové ke Kampusu MU v Bohunicích	2014	2018	7 000		6 930	100			2 000	OI
31	5600	2212	2839	6121		Zřízení parkoviště na Přemyslově nám.	2014	2019	39 420		5 000	700	311	44,4%	4 000	OI
32	5600	2212	2840	6121		Dopravní napojení lokality Komincké louky	2013	2017	4 900	364	4 521	278	126	45,3%	4 036	OI
33	5600	2212	2853	6130		Chodník při ulici Černošské	2013	2017	27 000			222	199	89,6%		OI
34	5600	2212	2853	6130		Chodník při ulici Černošské	2013	2016		23 776		56	15	26,8%		OI
35	5600	2212	2883	6121		Stavební úpravy křižovatky Kaštanová-Popelova-Vinohradská	2013	2016				55	55	100,0%		OI
36	5600	2212	2883	6129		Stavební úpravy křižovatky Kaštanová-Popelova-Vinohradská	2013	2016				17 000	16 888	99,3%	15 000	OD
37	5400	2212	2885	6121		Rekonstrukce komunikací	2012	2016		40 320	14 000				2 000	OI
38	5600	2212	2903	6121		Rekonstrukce ulice Mladý Horákové	2012	2016	68 500	44 208	100				3 400	OI
39	5600	2212	2930	6121		Horova - komunikace	2012	2020	75 200	6 410	14 400	22 151	21 119	95,3%	3 000	OI
40	5600	2212	2931	6121		Minská - komunikace	2012	2020	91 670	8 151	11 500	18 500	18 194	98,3%	3 000	OI
41	5400	2212	2959	6201		Zvýšení základního kapitálu BKOM	2008	2020	86 400	9 255		2	1	50,0%	2 000	OI
42	5600	2212	3062	6121		Komunikační obchvat Tuřán, I. etapa	2008	2020				1 708	708	41,5%		OI
43	5600	2212	3094	6121		Komunikační obchvat Tuřán, I. etapa	2009	2017	96 000	43 535		1	1	100,0%	10 000	OI
44	5600	2212	3153	6121	S	Areál VUT v Brně CEITEC - komunikace	2007	2019	371 860	94 070	20 000	4 000	3 919	98,0%	45 000	OI
45	5600	2212	3153	6121	S	Silnice I/42, VMO Žabovřeská I (CRN 2,84 mld.)	2007	2019				500	4	0,8%		OUIPR
46	5600	2212	3153	6130	S	Silnice I/42, VMO Žabovřeská I (CRN 2,84 mld.)	2010	2022		726	8 074	8 074	7 694	95,3%		OUIPR
47	4100	2212	3348	6121		EUROPOINT Brno - městská infrastruktura	2010	2022	3 000 000	50 365	10 000	2 703	374	13,8%	10 000	OI
48	5600	2212	3348	6121		EUROPOINT Brno - městská infrastruktura	2010	2022				1 916	1 915	99,9%		OI
49	5600	2212	3348	6130		EUROPOINT Brno - městská infrastruktura	2010	2022				1 944	1 915	99,9%		OI
50	5600	2212	4220	6121		VMO Dobrovského (CRN 7,66 mld.)	1999	2017	688 583	686 450	1 944	1	1		2 133	OI

Čerpání rozpočtu kapitálových výdajů města k 31.12.2016 - závazný plán (v tis. Kč)

č.ř.	ORU	§	ORG	pol.	Zdroj	Název akce	Rok zahájení	Rok dokončení	Náklady akce/město	Skut. k 31.12.15	SR 2016	UR 2016	Skut. k 31.12.2016	SK/UR	SR 2017	Zajišťuje
51	5600	2212 4267	6121			Komplexní regenerace historického jádra	2000	2020	929 659	400 608	7 000	500	120	24,0%	20 000	OI
52	5600	2212 4276	6121	S		Tramvaj Plotni - soubor staveb	2001	2020	2 171 000	610 354	50 000	64 425	55 972	86,9%	30 000	OI
53	5600	2212 4276	6130	S		Tramvaj Plotni - soubor staveb	2001	2020				17 415	17 414	100,0%		OI
54	5600	2212 4280	6121	S		VMO Tomkovo náměstí (CRN 1,27 mld.)	2001	2019	188 649	39 980	40 000	21 562	21 162	98,1%	45 000	OI
55	5600	2212 4280	6130	S		VMO Tomkovo náměstí (CRN 1,27 mld.)	2001	2019				8 438	4 970	58,9%		OI
56	5600	2212 4281	6121	S		VMO Rokytkova (CRN 1,54 mld.)	2001	2019	94 722	27 722	27 000	24 804	18 214	73,4%	20 000	OI
57	5600	2212 4281	6130	S		VMO Rokytkova (CRN 1,54 mld.)	2001	2019				3 196	2 054	64,3%		OI
58	5600	2212 4554	6121			Rekonstrukce Vanškova náměstí	2002	2017	55 400	37 029	400	1 100	994	90,4%	100	OI
59	5600	2212 4556	6121			Rekonstrukce komunikací Turany II.	2002	2017	185 000	130 253	200	200			200	OI
60		Celkem z 2212 - Silnice							12 207 291	2 263 169	307 664	271 467	236 664	87,2%	394 721	
61	5400	2219 2647	6122			Výstavba kamerových bodů MKDS	2016	2017	6 000			3 000	3 000	100,0%	3 000	OD
62	5600	2219 2655	6121			Cyklistická stezka Sokolova-Vomáčkova	2009	2018	12 570			302	121	40,1%	9 376	OI
63	5600	2219 2655	6130			Cyklistická stezka Sokolova-Vomáčkova	2009	2018				1 287	1 287	100,0%		OI
64	5400	2219 2670	6122			Rozšíření pokrytí radiokomunikačního systému TETRA v tunelech ve městě Brně	2016	2016	4 000			400	400	100,0%		OD
65	5600	2219 2693	6121			Bike sharing systém - příprava	2016	2016	500			500				OI
66	5400	2219 2698	6121			Pracoviště pro výdej rezidenčních dokladů MČ Brno-střed	2016	2016	5 305			68	67	98,5%		OD
67	5400	2219 2819	6111			Dopravně informační centrum - II. etapa	2014	2016	4 897			4 829	4 806	99,5%		OD
68	5400	2219 2819	6125			Dopravně informační centrum - II. etapa	2014	2018	35 241	12 641	5 900	5 900	5 888	99,8%	13 800	OD
69	5400	2219 2826	6121			Dohledový systém BKOM						7	6	85,7%		OD
70	5400	2219 2947	6121		EU	Výkupy pozemků a objektů pro OD MMB						182	181	99,5%		OD
71	5400	2219 2947	6129		EU	Výkupy pozemků a objektů pro OD MMB						14 811	13 288	89,7%	20 000	OD
72	5400	2219 2947	6130		EU	Výkupy pozemků a objektů pro OD MMB						6 589	6 587	100,0%		OI
73	5600	2219 2947	6130		EU	Výkupy pozemků a objektů pro OD MMB						630			3 000	OI
74	5600	2219 4208	6121			Majetkoprávní vypořádání a přípr. doprav. staveb	2009	2016	72 500	71 720	300	300	227	75,7%		OI
75	5600	2219 5023	6121		EU	Zelný trh	2016	2016	10 000	6 275		1 900	1 389	73,1%		OD
76	5400	2219 5162	6111		EU	CVITAS 2MOVE2	2016	2016	7 960			500			500	OD
77	5400	2219 5308	6121		EU	Cyklooplatnění ve vybraných částech Brna, I. etapa	2016	2017	348 000			1 000			1 000	OI
78	5600	2219 5311	6121		EU	Systém parkování Park & Ride - 1. etapa	2016	2018				500			500	OI
79	5600	2219 5325	6121		EU	Cyklooplatnění ve vybraných částech Brna, II. etapa	2016	2018	30 000			500			500	OI
80	5600	2219 5329	6121		EU	Systém parkování Park & Ride - 2. etapa	2017	2020	446 800			500			1 000	OI
81	5400	2219 5330	6121		EU	Cyklostezka Brno-Jinačovice-Kuřim - předprojektová příprava	2016	2017	300			300				OD
82	5400	2219 5346	6122		EU	Parkovací systém	2016	2018	92 227			1 200	841	70,1%		OD
83	5400	2219 300299	6313			DPMB - investiční dotace - rekonstrukce Minská, Horova	2016	2016				68 299	67 965	99,5%		OD
84		Celkem z 2219 - Ostatní záležitosti pozemních komunikací							1 076 300	179 791	116 896	113 004	106 053	93,8%	52 176	
85	5600	2229 5172	6121		EU	Dopravní telematika ve městě Brně - 1. část	2013	2017	73 620	46 834	2 950	2 950	230	7,8%	1 000	OI
86	5600	2229 5173	6121		EU	Dopravní telematika ve městě Brně - 2. část	2013	2017	54 329	33 684	1 300	1 300	93	7,2%	1 000	OI
87	5600	2229 5174	6121		EU	Dopravní telematika ve městě Brně - 3. část	2013	2017	22 666	13 395	420	420	74	17,6%	1 000	OI
88	5400	2229 5310	6121		EU	Rozvoj dopr. telematiky v letech 2015 až 2020	2015	2020	924 665			4 300	1 940	45,1%		OD
89	5400	2229 5347	6122		EU	Řízení dopravy a sběr dopravních dat	2016	2018	128 710			2 500	2 372	94,9%		OD
90		Celkem z 2229 - Ostatní záležitosti v silniční dopravě							1 203 990	93 913	4 670	11 470	4 709	41,1%	3 000	
91	5400	2271 2730	6121			Výměna výtahů v tramvajové zastávce Jirova	2015	2016	3 000			2 500	2 390	95,6%		OD
92	5400	2271 5309	6121		EU	Prodloužení trolejbusové trati Novolišeňská	2016	2017	1 000			1 000				OD
93	5600	2271 5342	6121		EU	Rekonstrukce trolejbusové vozovny Komin	2016	2020	213 000			10			1 000	OI
94		Celkem z 2271 - Ostatní dráhy							217 000		2 500	3 510	2 390	68,1%	1 000	
95	5400	2299 2661	6313			Dopravní zúčtovací centrum	2016	2017	5 482			2 798	2 798	100,0%	2 684	OD
96		Celkem z 2299 - Ostatní záležitosti v dopravě							5 482		3 777	2 530	2 798	100,0%	2 684	
97	5600	2310 2713	6121		49	Výměna vodovodních řadů v kolektoru	2015	2022	80 000			3 777	2 530	99,7%	330	BVK
98	5600	2310 2714	6121		49	VDI Preslova - rekonstrukce armaturní komory a technologie	2015	2018	21 610			1 750			1 460	BVK
99	5600	2310 2732	6121		49	Propojovací vodovodní řad Modřice - Chrlice	2015	2020	33 420			1 800				BVK
100	5600	2310 2733	6121		49	Štastného - rekonstrukce vodovodu	2015	2018	2 327			400			200	BVK

Čerpání rozpočtu kapitálových výdajů města k 31.12.2016 - závazný plán (v tis. Kč)

č.ř.	ORJ	§	ORG	pol.	Zdroj	Název akce	Rok zahájení	Rok dokončení	Náklady akce/město	Skut. k 31.12.15	SR 2016	UR 2016	Skut. k 31.12.2016	Sk/UR	SR 2017	Zajišťuje
101	5600	2310	2734	6121	49	Zavřená - rekonstrukce vodovodu	2015	2018	2 913		320				230	BVK
102	5600	2310	2735	6121	49	Zoubkova - rekonstrukce vodovodu	2015	2018	5 603		400				500	BVK
103	5600	2310	2736	6121	49	Kosmákova - rekonstrukce vodovodu	2015	2021	9 055		800					BVK
104	5600	2310	2754	6121	49	Šmilovského - rekonstrukce vodovodu	2015	2019	5 474		500	410	400	97,6%		BVK
105	5600	2310	2755	6121	49	VDJ Palackého vrch 2x17 500 m3 - rekonstrukce	2015	2017	72 121		9 000	24 220	24 216	100,0%	47 901	BVK
106	5600	2310	2774	6121	49	Dotační tituly - vodovody (příprava, výkupy pozemků)	2014	2022	60 000		4 000	412			500	BVK
107	5600	2310	2794	6121	49	Bayarova II. - rekonstrukce vodovodu	2014	2018	4 522		700	700	694	99,1%	10	BVK
108	5600	2310	2796	6121	49	Lužova - rekonstrukce vodovodu	2014	2017	6 830	715		3 000	2 989	99,6%	3 115	BVK
109	5600	2310	2816	6121	49	Andrýskova - rekonstrukce vodovodu	2014	2016	2 202	368	2 508	1 834	1 813	98,9%		BVK
110	5600	2310	2817	6121	49	Rozšíření vodojemu Lesná	2014	2016	21 595	18 283	3 462	3 310	3 282	99,2%		BVK
111	5600	2310	2849	6121	49	Pastrnkova - rekonstrukce vodovodu	2013	2021	4 726	784	1 837	1 795	1 790	99,7%		BVK
112	5600	2310	2882	6121	49	Solniční I, Česká II, Opletalova - rekonstrukce vodovodu	2013	2019	15 700	817	600				50	BVK
113	5600	2310	2917	6121	49	Modřická - výstavba vodovodu DN 200	2012	2017	5 390	13	5 377	1 920	1 914	99,7%	2 831	BVK
114	5600	2310	2953	6121	49	Viměň II - rekonstrukce vodovodu	2011	2019	25 256	287	400				400	BVK
115	5600	2310	4052	6121	49	Čerpací stanice - rekonstrukce armatur a strojů	1996	2022			350		313	89,4%		BVK
116	5600	2310	4052	6122	49	Čerpací stanice - rekonstrukce armatur a strojů	1996	2022	108 988	77 814	5 000	4 650	4 034	86,8%	5 000	BVK
117	5600	2310	4193	6121	49	Provozní budova BVK ÚV Pisárky, rekonstrukce objektů	1998	2022	251 230	208 418	3 100	600	592	98,7%		BVK
118						Celkem z 2310 - Pitná voda			738 962	307 499	45 731	45 731	44 560	97,4%	62 527	
119	5600	2321	2704	6121	49	Zábrdovická I, Cejl II - rekonstrukce kanalizace a vodovodu	2015	2019	22 240		900				2 000	BVK
120	5600	2321	2705	6121	49	Výstavba dešťové kanalizace Soběšice	2015	2020	12 000		600	10			11 990	BVK
121	5600	2321	2708	6121	49	Dostavba kanalizace v Brně II.	2015	2022	1 858 800	36 618	58 000	61 605	554	0,9%	30 000	BVK
122	5600	2321	2708	6130	49	Dostavba kanalizace v Brně II.	2015	2022				442	442	100,0%		BVK
123	5600	2321	2716	6121	49	Čiakovského, Petrávkova - rek. kanalizace a vodovodu	2015	2022	34 530		1 000				1 800	BVK
124	5600	2321	2717	6121	49	Srbská - rekonstrukce kanalizace a vodovodu	2015	2023	73 550		50				1 100	BVK
125	5600	2321	2718	6121	49	Leitnerova III - rekonstrukce kanalizace a vodovodu	2015	2021	16 919		600				1 250	BVK
126	5600	2321	2719	6121	49	Kalvodova I - rekonstrukce kanalizace a vodovodu	2015	2021	25 502		800				2 000	BVK
127	5600	2321	2720	6121	49	Štefánikova - rekonstrukce kanalizace a vodovodu	2015	2020	140 000		7 200					BVK
128	5600	2321	2721	6121	49	Hradlova - rekonstrukce kanalizace a vodovodu	2015	2022	15 970		800					BVK
129	5600	2321	2722	6121	49	Šumavská - rekonstrukce kanalizace a vodovodu	2015	2022	16 169		750					BVK
130	5600	2321	2724	6121	49	Rezkova - rekonstrukce kanalizace a vodovodu	2015	2023	60 548		1 000					BVK
131	5600	2321	2726	6121	49	Bratří Mrštíků - rekonstrukce kanalizace a vodovodu	2015	2021	12 531		1 000	850	844	99,3%	100	BVK
132	5600	2321	2727	6121	49	Toušková, Svatoplukova I - rekonstrukce kanalizace a vodovodu	2015	2022	9 656		400					BVK
133	5600	2321	2728	6121	49	Hlávkova - rekonstrukce kanalizace a vodovodu	2015	2023	14 000		500					BVK
134	5600	2321	2729	6121	49	Závodského - rekonstrukce kanalizace a vodovodu	2015	2020	8 837		820				700	BVK
135	5600	2321	2746	6121	49	Solniční I, Česká II, Opletalova - rekonstrukce kanalizace	2015	2020	37 920		1 980				1 650	BVK
136	5600	2321	2747	6121	49	Spojka - rekonstrukce kanalizace a vodovodu	2015	2021	9 218		800	800	781	97,6%	100	BVK
137	5600	2321	2748	6121	49	Tichého - rekonstrukce kanalizace a vodovodu	2015	2021	23 113		500				1 800	BVK
138	5600	2321	2749	6121	49	Chaloupky - rekonstrukce kanalizace a vodovodu	2015	2020	7 490		740		739	99,9%	110	BVK
139	5600	2321	2750	6121	49	Rybnická - rekonstrukce kanalizace a vodovodu	2015	2023	92 776		50					BVK
140	5600	2321	2751	6121	49	Barvičova II., Kaplanova - rekonstrukce kanalizace a vodovodu	2015	2023	94 329		50					BVK
141	5600	2321	2752	6121	49	Gajdošova II - rekonstrukce kanalizace a vodovodu	2015	2021	36 468		1 860	810	803	99,1%	1 050	BVK
142	5600	2321	2753	6121	49	Bohunická I - rekonstrukce kanalizace a vodovodu	2015	2020	52 525		1 940	620	609	98,2%	1 350	BVK
143	5600	2321	2773	6121	49	Dotační tituly - kanalizace (příprava, výkupy pozemků)	2014	2022	200 000	688	6 000					BVK
144	5600	2321	2780	6121	49	Lesnická I - rekonstrukce kanalizace a vodovodu	2014	2019	40 619	27	1 260	80	76	95,0%	2 000	BVK
145	5600	2321	2781	6121	49	Viměň I B - rekonstrukce kanalizace a vodovodu	2014	2021	28 499	202	1 250				1 250	BVK
146	5600	2321	2782	6121	49	Pastrnkova II - rekonstrukce kanalizace	2014	2019	16 615	204	400	402	402	100,0%	10	BVK
147	5600	2321	2783	6121	49	Týlova - rekonstrukce kanalizace a vodovodu	2014	2018	15 231	987	50	10	1	10,0%	3 500	BVK
148	5600	2321	2784	6121	49	Křižkovského I - rekonstrukce kanalizace a vodovodu	2014	2021	29 401		1 500	1 500	1 462	97,5%		BVK
149	5600	2321	2785	6121	49	Blatouchová - rekonstrukce kanalizace a vodovodu	2014	2021	20 241		1 300				1 200	BVK
150	5600	2321	2786	6121	49	Valchařská - rekonstrukce kanalizace a vodovodu	2014	2019	37 982	1 940	50	10	1	10,0%	18 752	BVK

Čerpání rozpočtu kapitálových výdajů města k 31.12.2016 - závazný plán (v tis. Kč)

č.ř.	ORJ	§	ORG	pol.	Zdroj	Název akce	Rok zahájení	Rok dokončení	Náklady akce/město	Skut. k 31.12.15	SR 2016	UR 2016	Skut. k 31.12.2016	SK/UR	SR 2017	Zajišťuje
151	5600	2321	2787	6121	49	Vodova - rekonstrukce kanalizace a vodovodu	2014	2024	85 592		50					BVK
152	5600	2321	2788	6121	49	Kollárova - rekonstrukce kanalizace a vodovodu	2014	2021	24 451		1 800	770	763	99,1%	1 280	BVK
153	5600	2321	2789	6121	49	Studená - rekonstrukce kanalizace a vodovodu	2014	2021	33 043		980	100	98	98,0%	1 700	BVK
154	5600	2321	2790	6121	49	Grohova - rekonstrukce kanalizace a vodovodu	2014	2023	70 810		50					BVK
155	5600	2321	2791	6121	49	Grmelova - rekonstrukce kanalizace a vodovodu	2014	2020	17 516	1 196	200	10	2	20,0%	50	BVK
156	5600	2321	2792	6121	49	Sobotkova - rekonstrukce kanalizace a vodovodu	2014	2021	12 407		925				1 400	BVK
157	5600	2321	2793	6121	49	Havlenova - rekonstrukce kanalizace a vodovodu	2014	2021	26 215		1 520				50	BVK
158	5600	2321	2807	6121	49	Tuřanka I - rekonstrukce kanalizace a vodovodu	2014	2020	22 701	1 453	220	220	176	80,0%	100	BVK
159	5600	2321	2808	6121	49	Musilova - rekonstrukce kanalizace a vodovodu	2014	2020	9 800	1 155	200	50			50	BVK
160	5600	2321	2809	6121	49	Martínkova - rekonstrukce kanalizace a vodovodu	2014	2016	4 936	688	4 477	4 247	4 227	99,5%		BVK
161	5600	2321	2810	6121	49	Buzkova - rekonstrukce kanalizace a vodovodu	2014	2018	26 655	1 905	200	10			4 000	BVK
162	5600	2321	2812	6121	49	Poděbradova II - rekonstrukce kanalizace a vodovod	2014	2017	59 795	1 877	4 100	5 715	5 510	96,4%	51 803	BVK
163	5600	2321	2812	6130	49	Poděbradova II - rekonstrukce kanalizace a vodovod	2014	2017				400	400	100,0%		BVK
164	5600	2321	2813	6121	49	Pod Kaštany - rekonstrukce kanalizace a vodovodu	2014	2020	17 454	1 231		30			50	BVK
165	5600	2321	2814	6121	49	Dulánek - rekonstrukce kanalizace a vodovodu	2014	2017	7 867	865	50	50			6 952	BVK
166	5600	2321	2815	6121	49	MČ Chrlice - ul. Rebešovičká, dostavba splaškové kanalizace	2014	2017	27 672	7		10			27 655	BVK
167	5600	2321	2848	6121	49	Slovanské náměstí, Ruská - rek. kanalizace a vodovodu	2013	2018	70 211	1 946	4 000	10	1	10,0%	19 420	BVK
168	5600	2321	2848	6130	49	Slovanské náměstí, Ruská - rek. kanalizace a vodovodu	2013	2018				13 953	12 951	92,8%		BVK
169	5600	2321	2859	6121	49	Davidkova, MČ Brno-Chrlice - splašková kanalizace	2013	2022	71 000	65	3 060	130	80	61,5%	1 700	BVK
170	5600	2321	2859	6130	49	Davidkova, MČ Brno-Chrlice - splašková kanalizace	2013	2022				2 930	2 930	100,0%		BVK
171	5600	2321	2861	6121	49	Vančurova, Gajdošova I - rekonstrukce kanalizace a vodovodu	2013	2017	27 079	970	27 000	18 650	18 608	99,8%	8 309	BVK
172	5600	2321	2862	6121	49	Hůstková - rekonstrukce kanalizace a vodovodu	2013	2017	41 551	917	4 000	12 450	12 314	98,9%	28 187	BVK
173	5600	2321	2863	6121	49	Gorkého I, Arne Nováka - rek. kanalizace a vodovodu	2013	2019	78 000		2 140	2 140	2 034	95,0%	50	BVK
174	5600	2321	2864	6121	49	Gallašova - rekonstrukce kanalizace a vodovodu	2013	2017	24 877	894	14 000	15 350	15 313	99,8%	8 633	BVK
175	5600	2321	2865	6121	49	Fryčajova - rekonstrukce kanalizace a vodovodu	2013	2022	140 342		1 670	2 458	1 689	68,7%	100	BVK
176	5600	2321	2865	6130	49	Fryčajova - rekonstrukce kanalizace a vodovodu	2013	2022				82	82	100,0%		BVK
177	5600	2321	2866	6121	49	Drobného - rekonstrukce kanalizace a vodovodu	2013	2023	63 856		50				50	BVK
178	5600	2321	2867	6121	49	Údolní I - rek. kanalizace a vodovodu (Joštova - Úvoz)	2013	2021	86 800		50				50	BVK
179	5600	2321	2868	6121	49	Antonína Macka - rekonstrukce kanalizace a vodovodu	2013	2021	19 852	936	4 200					BVK
180	5600	2321	2871	6121	49	Chlupova - rekonstrukce kanalizace a vodovodu	2013	2016	3 914	404	3 304	3 510	3 499	99,7%		BVK
181	5600	2321	2872	6121	49	Lužní - rekonstrukce kanalizace a vodovodu	2013	2017	29 828	951	8 357	6 500	6 476	99,6%	22 376	BVK
182	5600	2321	2873	6121	49	Jugoslávská - rek. kan. a vod. (Vranovská - Merhaut.)	2013	2017	33 011	934	6 286	3 800	3 118	82,1%	28 276	BVK
183	5600	2321	2880	6121	49	Lerchova II, Klácelova - rekon. kan. a vodovodu	2013	2021	24 247	976	50	50			50	BVK
184	5600	2321	2881	6121	49	Viniční II - rek.kanal. (úsek Hrabalova-Škrochova)	2013	2019	46 600	534	750	5	1	20,0%	800	BVK
185	5600	2321	2881	6130	49	Viniční II - rek.kanal. (úsek Hrabalova-Škrochova)	2013	2019				25	25	100,0%		BVK
186	5600	2321	2889	6121	49	Koliště - rekonstrukce kanalizace a vodovodu	2012	2018	118 900	960	1 060	1 060	1 053	99,3%	12 000	BVK
187	5600	2321	2891	6121	49	Francouzská-rekonstrukce kanalizace a vodovodu	2012	2017	50 996	1 002	22 000	28 750	28 718	99,9%	21 243	BVK
188	5600	2321	2892	6121	49	Eřbenova-rekonstrukce kanalizace a vodovodu	2012	2017	25 260	968	24 000	3 150	3 043	96,6%	13 391	BVK
189	5600	2321	2894	6121	49	Dvorského, Polní II - rekonstrukce kan. a vod.	2012	2017	74 550	1 128	11 900	11 531	11 518	99,9%	61 891	BVK
190	5600	2321	2896	6121	49	Čupáková-rekonstrukce kanalizace a vodovodu	2012	2017	40 625	955	9 910	27 800	27 700	99,6%	11 869	BVK
191	5600	2321	2897	6121	49	Brandlova, Žerotínovo nám. I, Moravské nám. I - rek. kan. a vod.	2012	2018	10 500	767	9 733				100	BVK
192	5600	2321	2910	6121	49	Lerchova I, Roubalova I, Kampilikova I - rek.kan. a vod.	2012	2017	49 940	947	34 764	27 860	27 849	100,0%	21 131	BVK
193	5600	2321	2927	6121	49	Štaňkova I, Skřivanova II - rek. kan. a vod.	2011	2021	61 900	10 164	51 527	51 735	51 530	99,6%		BVK
194	5600	2321	2928	6121	49	Křoškova, Zátuší, Fügnerova I - rek. kanalizace a vod.	2011	2021	81 534		1 500				1 100	BVK
195	5600	2321	2929	6121	49	Chodská - rekonstrukce kanalizace a vodovodu	2011	2018	70 975	1 834	6 000	10	1	10,0%	16 770	BVK
196	5600	2321	2951	6121	49	Benešova - rekonstrukce kanalizace a vodovodu	2011	2020	48 002		2 000				1 000	BVK
197	5600	2321	2952	6121	49	Vackova - rekonstrukce kanalizace a vodovodu	2011	2017	72 087	17 239	38 833	50 860	50 860	100,0%	10 888	BVK
198	5600	2321	2970	6121	49	Šafaříkova - rekonstrukce kanalizace a vodovodu	2010	2017	10 585	1 600	8 919	8 933	8 525	95,4%	50	BVK
199	5600	2321	2972	6121	49	Lužanecká - rekonstrukce kanalizace a vodovodu	2010	2021	78 559	2 296	100	100			50	BVK
200	5600	2321	2984	6121	49	Králova - rekonstrukce kanalizace	2010	2018	38 355	1 831	10 800	140	132	94,3%	36 100	BVK

Čerpání rozpočtu kapitálových výdajů města k 31.12.2016 - závazný plán (v tis. Kč)

č.ř.	ORJ	§	ORG	pol.	Zdroj	Název akce	Rok zahájení	Rok dokončení	Náklady akce/město	Skut. k 31.12.15	SR 2016	UR 2016	Skut. k 31.12.2016	SK/UR	SR 2017	Zajišťuje
201	5600	2321	2989	6121	49	Monitoring a měření na odleh. komorách kanál. sítě	2010	2019	13 566	9 166	3 800	3 800	3 740	98,4%	200	BVK
202	5600	2321	3023	6121	49	Bráňova I - rekonstrukce kanalizace	2010	2016	16 203	1 612	13 739	14 591	14 054	96,3%		BVK
203	5600	2321	3024	6121	49	Horova - rekonstrukce kanalizace a vodovodu	2010	2016	40 063	31 913	7 316	8 150	7 318	89,8%		BVK
204	5600	2321	3043	6121	49	(Veveří - rek. kanál. a vodov. (Zerot. nám. - Konec. nám.))	2009	2021	158 000		7 200				4 200	BVK
205	5600	2321	3126	6121	49	Drobné rekonstrukce na kanál. a vodovod.	2008	2023	75 000	19 266	8 000	8 000	7 678	96,0%	6 000	BVK
206	5600	2321	3159	6121	49	Světlá, Dolnopolní I. - rek. kanalizace a vodovodu	2007	2017	17 685	950	16 625	5 160	5 160	100,0%	11 575	BVK
207	5600	2321	3181	6121	49	Kováčká - rek. kanalizace	2007	2017	20 472	1 520	12 405	2 620	2 607	99,5%	16 332	BVK
208	5600	2321	3353	6121	49	Cornovova - rek. kanalizace a vodovodu	2005	2016	44 699	6 686	38 008	38 011	37 701	99,2%		BVK
209	5600	2321	3375	6121		Rekonstrukce a dostavba kanalizace v Brně	2004	2017	1 566 301	637 511	14 000	234	227	97,0%	11 500	OI
210	5600	2321	3375	6129		Rekonstrukce a dostavba kanalizace v Brně	2004	2017				43	38	88,4%		OI
211	5600	2321	3375	6130		Rekonstrukce a dostavba kanalizace v Brně	2004	2017				713	680	95,4%		OI
212	5600	2321	3399	6121	49	Dostavba KS E I - úsek Hájecká, Nezamyslova	2004	2016	2 933	2 733	2 500	200	181	90,5%		BVK
213	5600	2321	4130	6121	49	Rekonstrukce objektů - havarijní stav	1998	2022	298 000	213 091	26 000	24 000	23 099	96,2%	24 000	BVK
214	5600	2321	4276	6121	49	Tramvaj Plotní (vodoхозяйské objekty)	2015	2020	300 000		20 000				40 000	BVK
215	5600	2321	4455	6121	49	Stránského, Haasova - rekonstrukce kanalizace	2001	2021	51 093		2 000				100	BVK
216	5600	2321	4474	6121	49	Filipinského II, Bubeníčkova II. - rek. kanál. a vodov. (Bub. - Klíny)	2001	2016	47 710	35 535	12 175	12 175	12 169	100,0%		BVK
217	5600	2321	4500	6121	49	Minská - rekonstrukce kanalizace a vodovodu	2010	2016	32 534	17 315	15 006	15 219	14 151	93,0%		BVK
218	5600	2321	4649	6121	49	Údolní II - rek. kanál. a vodovodu	2002	2018	151 880	719	2 060	1 580	606	38,4%	11 820	BVK
219	5600	2321	4651	6121	49	Okružní - rekonstrukce kanalizace II.	2002	2021	43 901	779	1 250				1 250	BVK
220						Celkem z 2321 - Odvádění a čištění odpadních vod			7 984 569	1 081 057	622 969	507 959	437 349	86,1%	631 313	
221	5600	2329	2645	6121		Majetkoprávní vypořádání - technické zhodnocení staveb	2016	2016	4 200	2 359	20 000	464	4 192	99,8%	20 000	OI
222	5600	2329	2944	6121		Majetkoprávní vypoř. a přípr. vodoхозяй. staveb						336	336	100,0%		OI
223	5600	2329	2944	6130		Majetkoprávní vypořádání a příprava staveb						37	37	2,2%	1 650	OI
224	5600	2329	3188	6121		Nákup inženýrských sítí do majetku MB				410	1 650	1 650	1 786	59,5%	3 000	OI
225	5600	2329	3340	6121		Nezdrojová DPH				63 795	3 000	3 000	83	4,7%	10 000	BVK
226	5600	2329	4056	6121	49	Příprava staveb, geom. plány a výkupy pozemků				26 482	2 000	1 750	250	100,0%		OI
227	5600	2329	4056	6129	49	Příprava staveb, geom. plány a výkupy pozemků						250	250	100,0%		OI
228						Celkem z 2329 - Odvádění a čištění odpadních vod j.n.			4 200	93 046	26 650	11 650	6 684	57,4%	34 650	
229	5600	2333	4197	6121		Retenční nádrž na Medláneckém potoce	1999	2020	133 665	26 402	28 000	2 000	726	36,3%	40 000	OI
230						Celkem z 2333 - Úpravy drobných vodních toků			133 665	26 402	28 000	2 000	726	36,3%	40 000	
231	5600	2339	2900	6121	41	Sanace odvodňovacích vrtů Brno-Bystrc, 2. etapa	2013	2017	15 000	8 914	4 500	2 000	1 971	98,6%	2 800	OI
232						Celkem z 2339 - Záležitosti vodních toků a vodoхозяйských děl j.n.			15 000	8 914	4 500	2 000	1 971	98,6%	2 800	
233	5600	3111	5154	6121	EU	Zateplení MŠ Hněvkovského	2012	2016	7 300	4 511	30	30	6	20,0%		OI
234	5600	3111	5190	6121	EU	Stavební úpravy mateřské školy Řežava	2014	2016	7 591	5 736	30	30	30	100,0%		OI
235	5600	3111	5191	6121	EU	MŠ Kohoutova 6 - zateplení budovy a výměna oken	2014	2016	7 202	4 917		11	10	90,9%		OI
236	5600	3111	5211	6121	EU	MŠ Tišnovská - zateplení budovy včetně výměny oken	2015	2016	18 141	15 010	1 700	100	47	47,0%		OI
237	5600	3111	5212	6121	EU	MŠ Srámkova - zateplení budovy včetně výměny oken	2015	2016	16 965	12 126	4 000	100	29	29,0%		OI
238	5600	3111	5301	6121	EU	MŠ Kamechy II - výstavba šestitřídní MŠ	2015	2017	81 042	352	20 000	10 000	9 590	95,9%	30 000	OI
239	5600	3111	5303	6121	EU	Mateřská škola Přemyslovo náměstí 1 - 2. etapa	2016	2017	7 248			500			2 000	OI
240	5600	3111	5305	6121	EU	Mateřská škola Žabka, objekt Kohoutovická, Brno-Žebětín	2016	2017	16 823			500			5 000	OI
241	5600	3111	5313	6121	EU	Mateřská škola Pastviny 70 - rozšíření	2016	2017	9 129			500			2 000	OI
242	5600	3111	5333	6121	EU	Stavební úpravy MŠ Nejedlého	2016	2017	7 129			100			2 000	OI
243	5600	3111	5334	6121	EU	Stavební úpravy MŠ Černopolní	2016	2017	6 780			100			2 000	OI
244						Celkem z 3111 - Předškolní zařízení			185 350	42 652	25 760	11 971	9 713	81,1%	43 000	
245	5600	3113	5126	6121	EU	ZŠ Bosonožské nám. - pohybové prostory	2010	2016	15 689	14 453	860	860	826	96,0%		OI
246	5600	3113	5134	6121	EU	Stavební úpravy ZŠ Mútěnická - 3. etapa	2010	2016	14 120	8 803		10	10	100,0%		OI
247	5600	3113	5147	6121	EU	Zateplení ZŠ Úvoz	2012	2016	26 100	17 908	1 520	1 520	12	0,8%		OI
248	5900	3113	5147	6121	EU	Zateplení ZŠ Úvoz	2012	2016			20					OIEF
249	5600	3113	5150	6121	EU	Zateplení ZŠ Svážná	2012	2016	48 300	30 638	51	51	33	64,7%		OI
250	5600	3113	5177	6121	EU	Revitalizace sportovních ploch při MŠ a ZŠ v MČ Brno-Židenice	2013	2017	22 124	3 749	250	19 015	16 503	86,8%	50	OI

Čerpání rozpočtu kapitálových výdajů města k 31.12.2016 - závazný plán (v tis. Kč)

č.ř.	ORJ	§	ORG	pol.	Zdroj	Název akce	Rok zahájení	Rok dokončení	Náklady akce/město	Skut. k 31.12.15	SR 2016	UR 2016	Skut. k 31.12.2016	SK/UR	SR 2017	Zajišťuje
251	5600	3113	5178	6121	EU	ZŠ Vranovská - rekonstrukce hřiště	2013	2016	6 200	5 689		15	12	80,0%		OI
252	5600	3113	5189	6121	EU	Stavební úpravy ZŠ a MŠ JANA BROSKVY 388/3 a 139/1	2014	2016	18 340	13 566		16	14	87,5%		OI
253	5600	3113	5195	6121	EU	Školní víceúčelové hřiště při ZŠ Otevřená	2014	2016	11 560	10 544		30				OI
254	5600	3113	5201	6121	EU	Rekonstrukce víceúčelového hřiště v areálu ZŠ Arménská 21	2014	2016	9 616	6 347		12	10	83,3%		OI
255	5600	3113	5302	6121	EU	Zateplení ZŠ Laštůvkova	2016	2017	87 375			1 000	4	0,4%	10 000	OI
256	6600	3113	5316	6121	EU	Stavební úpravy ZŠ Štolicova	2016	2018	31 361			700	673	96,1%	2 000	OSM
257						Celkem z 3113 - Základní školy			290 785	111 697	280	23 249	18 097	77,8%	12 050	
258	6700	3119	3192	6121		Rekonstrukce školských zařízení					78 600					OŠMT
259						Celkem z 3119 - Ost. záležitosti předškolní výchovy a zákl. vzdělávání			2 882		78 600				2 800	
260	5600	3231	5331	6121	EU	Stavební úpravy ZUŠ Amerlingova	2016	2017	2 882			100			2 800	
261						Celkem z 3231 - Základní umělecké školy			2 882			100			2 800	
262	5600	3311	2686	6121		Reduta - sanace sklepního výduchu	2016	2016	250			110	86	78,2%		OI
263	5600	3311	2694	6121		Vnější fasáda a rekonstrukce středního pláště - Lidická 14	2016	2017	3 000		3 000	20			2 980	OI
264	5600	3311	2706	6121		Celková rekonstrukce objektu Rooseveltova 13	2015	2017	63 200		20 000	250	231	92,4%	40 000	OI
265	5600	3311	2756	6121		Stavební úpravy fasády a technologií Janáčkova divadla	2015	2016	57 303	27 303	25 000	25 000	23 241	93,0%		OI
266	5600	3311	2855	6351		Městské divadlo Brno - přístavba dílen a skladů	2013	2017	44 100	7 301	2 400	1 030	123	11,9%		MDB
267	5600	3311	4534	6121	S	Rek. a dobudování Janáčkova divadla	2002	2018	1 106 000	413 822	15 000	1 000	67	6,7%	15 000	OI
268	7300	3311	30069121	6351		Transfer na investice Národní divadlo Brno			17 620	30 334	51 374	1 200	852	71,0%	800	OI
269	7300	3311	30069122	6351		Transfer na investice Centrum experimentálního divadla			838	1 836	1 836	2 000	1 820	99,1%	2 500	CEJ
270	7300	3311	30069123	6351		Transfer na investice Městské divadlo						4 642	4 642	100,0%		MDB
271						Celkem z 3311 - Divadelní činnost			1 273 853	466 884	97 570	95 296	90 953	95,4%	72 149	
272	5600	3312	4541	6121	S	Janáčkovo kulturní centrum	2001	2020	1 284 998	13 245	20 000	20 000	3 010	15,1%	15 000	OI, FB
273	7300	3312	30069129	6351		Transfer na investice Filharmonie Brno			3 000	2 000	2 000	2 000	2 000	100,0%	4 000	FB
274						Celkem z 3312 - Hudební činnost			1 284 998	16 245	22 000	22 000	5 010	22,8%	19 000	
275	5600	3314	2715	6121		Rekonstrukce pobočky KJM Vondrákova 15, Brno-Bystrc - proj. příprava	2015	2017	2 000		2 000	1 200	852	71,0%		OI
276	5900	3314	5208	6356	EU	Knihovna pro město II. - vzdělávání na míru	2015	2016	10 113		2 000	4 642	4 642	100,0%		OIEF/KJM
277						Celkem z 3314 - Činnost knihovnické			12 113		2 000	5 842	5 494	94,0%	800	
278	7300	3315	30069128	6351		Transfer na investice Muzeum města Brna			766	1 600	1 600	2 496	2 475	99,2%	1 500	MuMIB
279	7300	3315	30069128	6356		Transfer na investice Muzeum města Brna						100	100	100,0%		MuMIB
280						Celkem z 3315 - Činnost muzeí a galerií			766	1 600	1 600	2 596	2 575	99,2%	1 500	
281	5600	3317	2697	6121		Úprava Domu pánů z Kunštátu	2016	2017	278		140	15	15	100,0%	263	OI
282						Celkem z 3317 - Výstavní činnosti v kultuře			278		140	15	15	100,0%	263	
283	7300	3319	30069127	6351		Investiční transfer HaP						4 850	4 804	99,1%		HaP
284						Celkem z 3319 - Ostatní záležitosti kultury						4 850	4 804	99,1%		
285	5600	3322	2825	6121		NKP Špilberk - statické zajištění hradebních plent a mostu	2014	2016	9 777			10	10	100,0%		OI
286	5600	3322	4530	6121		Rekonstrukce NKP Špilberk, II.etapa	2001	2020	317 310	198 582	4 000	1 000	882	88,2%	13 000	OI
287	5600	3322	5196	6121	EU	NKP Špilberk - lapidárium a centrum restaurátorských činností	2014	2018	2 240	2 239	1 000					OI
288	5600	3322	5307	6121	EU	Vybudování lapidária a odborného zázemi Špilberk	2016	2020	110 700			1 000	408	40,8%	10 000	OI
289						Celkem z 3322 - Zachování a obnova kulturních památek			440 027	200 821	5 000	2 010	1 300	64,7%	23 000	
290	7300	3326	3242	6127		Sochy pro Brno	2006	2017	20 000	5 818	2 700	2 700	2 360	87,4%	500	OK
291	7300	3326	300600	6127		Nestavební investice OK				612	130	130	117	90,0%	250	OK
292	7300	3326	300699	6322		Transfer na investice OK						50	50	100,0%		OK
293	7300	3326	300699	6352		Transfer na investice OK						200	200	100,0%		OK
294						Celkem z 3326 - Pořízení, zachování a obnova hodnot místního kulturního, národního a hist. povědomí			20 000	6 430	2 830	3 080	2 727	88,5%	750	
295	5600	3392	5337	6121	EU	Stavební úpravy společenstevního centra Bystrc	2016	2017	20 389			100	4	4,0%	2 000	OI
296						Celkem z 3392 - Zájmová činnost v kultuře			20 389			100	4	4,0%	2 000	
297	5600	3412	5121	6121	EU	Novostavba tělocvičny v MČ Brno-Tuřany	2013	2017	50 000	49 610	5 000	200	109	54,5%	50	OI
298						Celkem z 3412 - Sportovní zařízení v majetku obce			50 000	49 610	5 000	200	109	54,5%	50	
299	6700	3419	2656	6121		Vybudování trafostanice pro sportovní areál na ul. Vodová 108 v Brně	2016	2016	1 329			1 329	1 329	100,0%		OŠMT
300	5600	3419	2657	6121	S	Atletická hala Campus - příprava	2016	2018	12 200			500	24	4,8%	9 200	OI

Čerpání rozpočtu kapitálových výdajů města k 31.12.2016 - závazný plán (v tis. Kč)

č.ř.	ORJ	§	ORG	pol.	Zdroj	Název akce	Rok zahájení	Rok dokončení	Náklady akce/město	Skut. k 31.12.15	SR 2016	UR 2016	Skut. k 31.12.2016	SK/UR	SR 2017	Zajišťuje
301	6700	3419/2666	6121			Rekonstrukce výměníkové stanice na horkou vodu, VZT a ohřevu bazénové vody -	2016	2016	19 000			19 300	19 291	100,0%		OŠMT
302	6700	3419/2691	6121			Městský plavecký stadion Lužanky	2016	2017	2 000		2 000				2 000	OŠMT
303	6700	3419/2692	6313			Sportovní areál Anthropos - příprava	2016	2018	50 000		20 000	1 380	1 380	100,0%	50 000	STAREZ
304	6700	3419/2741	6121			Investiční dotace STAREZ-SPORT, a.s. - rekonstrukce bazénu v areálu Riviera	2016	2017	20 000		20 000				5 000	OŠMT
305	5600	3419/2779	6121			Projektová příprava - sportovní infrastruktura	2014	2016	17 626	2 376	10 000	15 250	14 798	97,0%		OI
306	5600	3419/3433	6121	S		Zastřešení západní tribuny fot. stadionu při ulici Srbská	2003	2020	1 977 550	24 177	10 000	21 500	11 663	54,2%	20 000	OI
307	6700	3419/300799	6313			Investiční transfery OŠMT						1 400	1 400	100,0%		OŠMT
308	6700	3419/300799	6322			Investiční transfery OŠMT						30 545	30 545	100,0%	40 000	OŠMT
309	6700	3419/300799	6901			Investiční transfery OŠMT - rezerva					10 000					OŠMT
310						Celkem z 3419 - Ostatní tělovýchovná činnost			2 079 705	51 267	105 000	91 204	80 430	88,2%	126 200	
311	5600	3421/5179	6121	EU		Rekonstrukce sportovišť v MČ Brno-střed	2013	2016	38 926	36 621		100	82	82,0%		OI
312	5600	3421/5180	6121	EU		Regenerace sportovišť Vsetínská, Trýbova, Čechyňská	2013	2016	6 164	5 344	50	50	12	24,0%		OI
313	5600	3421/5181	6121	EU		Regenerace veřej. prostranství pro volnočas. aktivity nekomerčního charakteru MČ Brno-sever	2013	2016	7 492	7 342		14	12	85,7%		OI
314	5600	3421/5192	6121	EU		Zateplení fasády objektu SVČ a KJM Lázně 3 v MČ Brno-Bohunice	2014	2016	3 116	2 211		20	5	25,0%		OI
315	5600	3421/5199	6121	EU		Regenerace veřejných prostranství pro volnočasové aktivity a revitalizace volně přístupných sportovišť v MČ Brno-lundrov	2014	2016	6 772	6 746		30	10	33,3%		OI
316	5600	3421/5200	6121	EU		Regenerace sportovišť v lokalitách Rybářská, Botanická a transformace sportoviště	2014	2016	7 785	6 927		110	19	17,3%		OI
317	5600	3421/5213	6121	EU		Vysoká na parkour	2015	2016	10 623	8 308	50	50	18	36,0%		OI
318						Celkem z 3421 - Využití volného času dětí a mládeže			80 878	73 499	100	374	158	42,2%		
319	5600	3429/5144	6121	EU		Zvýšení atraktivity Brněnské přehrady	2012	2017	23 000	21 226		40			40	OI
320	5600	3429/5182	6121	EU		Sportovní-rekreační plocha Kartouzská	2013	2016	11 495	9 217		15	10	66,7%		OI
321						Celkem z 3429 - Ostatní zájmová činnost a rekreace			34 495	30 443		55	10	18,2%	40	
322	5600	3511/3075	6121	S		Rekonstrukce polikliniky Zahradníková	2009	2020	360 590	6 443	23 000	22 000	20 049	91,1%	5 510	OI
323	5600	3511/5336	6121	EU		Stavební úpravy polikliniky Lesná	2016	2018	153 986			100	4	4,0%	2 000	OI
324						Celkem z 3511 - Všeobecná ambulantní péče			514 576	6 443	23 000	22 000	20 053	90,7%	7 510	
325	5600	3521/2923	6351			Rekonstrukce v objektech NMB						1 323	1 323	100,0%		NMB
326	7100	3521/30049119	6351			Transfer na investice Nemocnice Milosrdných bratří				6 456	6 000	4 677	4 677	100,0%	5 700	NMB
327	7100	3521/30049147	6351			Transfer na investice ÚN v Brně				12 826	200	6 000	5 999	100,0%	10 000	ÚNB
328						Celkem z 3522 - Ostatní nemocnice			19 282	6 200	6 200	12 000	11 999	100,0%	15 700	
329	7100	3599/3078	6121	EU		Generel přístupnosti města (odstr. barier)	2009	2017	2 540	1 311	589				130	OZ
330	5600	3599/5198	6121	EU		Zateplení logopedického stacionáře Synchrona	2014	2016	7 611	6 318		15	10	66,7%		OI
331	7100	3599/300499	6322			Transfer na investice OZ						193	193	100,0%		OZ
332						Celkem z 3599 - Ostatní činnost ve zdravotnictví			10 151	7 629	589	208	203	97,6%	130	
333	6200	3612/2622	6121		41	Stavební úpravy Koblížná 10 - 3. a 4. NP	2016	2017	10 000			300				BO
334	6200	3612/2631	6121		41	Stavební úpravy Příční 13	2016	2017	14 000			700	584	83,4%		BO
335	6200	3612/2633	6121		41	Bytový dům Dukelská 88	2016	2019	25 000			1 000	172	17,2%		BO
336	6200	3612/2635	6121		41	Rekonstrukce bytového domu Mostecká 12	2016	2018	25 000			1 000	207	20,7%		BO
337	6200	3612/2642	6121		41	Bytový dům pro seniory Cejl	2016	2019	77 000			1 000	414	41,4%		BO
338	6200	3612/2644	6121		41	Bytový dům Valchařská 14	2016	2018	26 000			1 000	139	13,9%		BO
339	6200	3612/2646	6121		41	Rekonstrukce bytových domů - příprava	2016	2018	50 000			4 000	633	15,8%	30 000	BO
340	6200	3612/2659	6121		41	Rekonstrukce bytových domů - příprava	2016	2018	10 000			1 000	322	32,2%	4 000	BO
341	6200	3612/2797	6121		41	Zámečnická 2 - sdílené bydlení	2014	2016	8 000	192	6 676	7 807	6 792	87,0%		BO
342	5600	3612/2852	6121		41	Protiluková opatření - výměna oken	2013	2016	23 279	358	14 110	8 830	8 808	99,8%		OI
343	6600	3612/2925	6121		41	Technické zhodnocení sociálních bytů	2012	2017	15 000	1 860	2 000	1 500	396	26,4%	2 000	OSM
344	6200	3612/2932	6121		41	Bytové domy Vojtova	2010	2019	365 000	5 161	80 000	2 000	1 786	89,3%	80 000	BO
345	6600	3612/3036	6121		41	Technické zhodnocení bytových domů	2010	2017	56 218	47 818	5 200	2 200	1 760	80,0%	6 200	OSM
346	6200	3612/3129	6121		41	Bytov. dům B vč. komunik. a TI Jenweinova	2008	2020	81 200		700	700			700	BO
347	6200	3612/3196	6121		41	Lokalita bydlení Holásky - TI	2006	2020	37 000	1 728	18 000	1 000			5 000	BO

Čerpání rozpočtu kapitálových výdajů města k 31.12.2016 - závazný plán (v tis. Kč)

č.ř.	ORJ	š	ORG	pol.	Zdroj	Název akce	Rok zahájení	Rok dokončení	Náklady akce/město	Skut. k 31.12.15	SR 2016	UR 2016	Skut. k 31.12.2016	SK/UR	SR 2017	Zajišťuje
348	6200	3612	4925	6130	41	Výdaje z Fondu bytové výstavby						893	893	100,0%	50 000	BO
349		Celkem z 3612							822 697	57 117	126 686	34 930	22 906	65,6%	177 900	
350	6200	3619	3496	6460	40	Investiční zápůjčky z FRB						20 715	8 879	42,9%		FRB
351		Celkem z 3619										20 715	8 879	42,9%		
352	5600	3632	2695	6351		Technické zhodnocení opěrné zdi u sk. 27,28,61 na ÚHmb	2016	2017	8 800		4 000	8 800	8 800	100,0%		SHMB
353	5600	3632	2703	6121		Rek. ohradní zdi ve skupině 3 veřejného pohřebiště Kralovo Pole	2016	2017	4 100		3 500	250			3 850	OI
354	5600	3632	2739	6351		Zřízení přístřešku u vstupu do obřadní síně na Ústředním hřbitově města Brna	2016	2017	1 490		180	180	180	100,0%		SHMB
355	5600	3632	2767	6121		Technické zhodnocení objektů na ÚH Jihlavská	2015	2017	14 000		13 995	20			5 840	OI
356	5600	3632	4870	6121		Rozšíření hřbitova v Lišni	2001	2017	30 428		12 500	11 700	11 376	97,2%	4 000	OI
357	4200	3632	30019106	6351		Transfer na investice SHMB			9 744		950	1 310	1 226	93,6%	600	SHMB
358		Celkem z 3632							58 818	24 472	35 125	22 260	21 582	97,0%	15 600	
359	5600	3633	2696	6313		Odvhlčeni kolektorů, II. etapa - investiční dotace TSB	2016	2016	20 000		20 000	20 000	20 000	100,0%		OI
360	5600	3633	2766	6121		12.stavba sekundárního kolektoru Česká-Středova	2015	2019	199 100		10 000	1 000	1	0,1%	17 000	OI
361		Celkem z 3633							219 100	2 212	30 000	21 000	20 001	95,2%	17 000	
362	4100	3635	30159149	6351		Transfer na investice KAM						1 471	1 423	96,7%		KAM
363		Celkem z 3635										1 471	1 423	96,7%		
364	5400	3636	2850	6119		Plán udržitelné městské mobility	2013	2017	1 918		779		644	82,7%	316	OD
365	5400	3636	2850	6121		Plán udržitelné městské mobility	2016	2018	3 000			1 000			1 000	OVLHZ
366	4300	3636	5312	6121		Ravitalizace staré Ponávky - příprava	2016	2017	4 918		779	1 779	644	36,2%	1 316	
367		Celkem z 3636							4 918	823	779	1 779	644	36,2%	1 316	
368	5600	3639	2641	6121		Kryt 10-Z Husova - vzluchotechnika	2016	2017	2 868		120				2 748	OI
369	6000	3639	2665	6121		Lány 34 - stavební úpravy (přípojky mž. sítí, kotlina, sociální zázemí)	2016	2016	4 200		4 200	4 200	4 103	97,7%		OSM
370	6600	3639	2669	6121		Jakubské nám. 5/Moravské nám. 3 - rekonstrukce a izolace střechy, elevace	2016	2017	7 200		4 900	4 900	4 264	87,0%	2 300	OSM
371	5600	3639	3130	6121		Majetkoprávní vypořádání a příprava staveb	2005	2017	53 576		20 355	552	1	0,2%	30 000	OI
372	6600	3639	3283	6121		Technické zhodnocení objektů města					9 500	7 500	7 435	99,1%	7 700	OSM
373	6300	3639	3437	6121		MO - výkupy pozemků a objektů					62 558	62 558	62 558	100,0%		MO
374	6300	3639	3437	6130		MO - výkupy pozemků a objektů					70 000	41 040	38 635	94,1%	78 871	MO
375	4100	3639	4914	6119		Projektové práce pro OÚPR					6 400	1 000	94	9,4%	8 400	OÚPR
376	4300	3639	4988	6130		Výkupy pozemků pro OVLHZ					1 500				1 500	OVLHZ
377	5900	3639	5099	6121	EU	Příprava strategických projektů pro nové programovací období					149 150	8 409			49 934	OIEF
378	6600	3639	5315	6121	EU	Sanace skalních stěn - projektová příprava	2016	2017	2 000			500	113	22,6%	1 500	OSM
379		Celkem z 3639							69 844	416 152	256 905	130 779	117 203	89,6%	182 953	
380	5600	3725	2702	6121		SSO Sochorova - příprava	2016	2018	500		500	5			495	OI
381	5600	3725	2899	6121		Sběrné středisko odpadů Slaměnkova	2013	2017	1 500		1 220				1 220	OI
382	4200	3725	2901	6121		Technické zhodnocení garáží v pronájmu SAKO Brno	2012	2016	15 089		11 873	3 216	3 216	100,0%		OŽP
383	4200	3725	2920	6121		Nezdrojová DPH - OŽP					642	642	642	100,0%		OŽP
384		Celkem z 3725							17 089	14 153	5 578	3 863	3 858	99,9%	1 715	
385	5600	3741	2763	6351		Expozice Ivi - investiční transfer ZOO	2016	2017	21 500		1 000	11 000	11 000	100,0%	10 500	ZOO
386	5600	3741	2764	6121		ZOO - šimpanzi - II. etapa	2015	2017	20 000		19 980	10			10 000	OI
387	5600	3741	3119	6121		Dobudování opatření pro migraci obojživelníků v oblasti PP Žebětínský rybník, III. etapa	2015	2019	3 970		500	500	17	3,4%	2 470	OI
388	5600	3741	3256	6351		Strategie rozvoje ZOO - transfer na investice	2006	2017	52 000		39 359	3 000	3 000	100,0%	4 500	ZOO
389	4200	3741	300199	6321		Pračič centrum o.p.s. - investiční dotace					200	200	200	100,0%	200	OŽP
390	4200	3741	30019102	6351		Transfer na investice Zoo Brno a stanice zájmových činností					500	500	500	100,0%	700	ZOO
391		Celkem z 3741							97 470	46 659	21 680	15 210	14 717	96,8%	28 370	
392	4300	3744	5324	6122	EU	Varovný protipovodňový systém a digitální povodňové plány města Brna	2016	2019	10 318		250	250			1 000	OVLHZ
393		Celkem z 3744							10 318			250			1 000	
394	5600	3745	2684	6351		Rozšíření parku Špilberk na severním svahu, I. etapa - transfer VZMB, p.o.	2016	2017	3 500		1 500	1 500	1 500	100,0%	2 000	VZMB
395	4300	3745	2688	6121		Zřízení veřejných grilovacích míst na Brněnské přehradě	2016	2017	325		261	261	260	99,6%	60	OVLHZ
396	4300	3745	2699	6111		Les Web internetové stránky	2016	2016	157		157	137	137	100,0%		OVLHZ
397	5600	3745	2700	6351		Park Koliště pod Janáčkovým divadlem - dokončení	2016	2016	1 250		1 250	1 250	1 250	100,0%		VZMB

Čerpání rozpočtu kapitálových výdajů města k 31.12.2016 - závazný plán (v tis. Kč)

č.ř.	ORJ	§	ORG	pol.	Zdroj	Název akce	Rok zahájení	Rok dokončení	Náklady akce/město	Skut. k 31.12.15	SR 2016	UR 2016	Skut. k 31.12.2016	SK/UR	SR 2017	Zajišťuje
398	5600	3745	2701	6121		Wilsonův les - zajištění svahu nad ulicí Zeleného - příprava	2016	2017	250		250					OI
399	4200	3745	2738	6351		Revitalizace Staré Ponávky - lokalita nad sídlištěm Komárov	2015	2018	16 000	230	359	359	359	100,0%		VZMB
400	5600	3745	2841	6121		Úprava veřejného prostoru před Janáčkovým divadlem	2014	2016	61 800	56 005	2 000	2 000	1 757	87,9%		OI
401	5600	3745	4889	6351		NKP Špilberk - rekonstrukce parku III. etapa	2002	2016	132 950	92 968	540	540	540	100,0%		VZMB
402	5600	3745	5148	6121	EU	Nizkoprahové centrum v parku Hvězdíčka	2012	2016	18 300	16 417	50	50				OI
403	5900	3745	5194	6356	EU	Revitalizace městských parků, III. etapa	2014	2016	46 687	6 939	24 065	24 065	24 065	100,0%		VZMB
404	4200	3745	30019105	6351		Transfer na investice VZMB				6 829	2 200	2 200	2 200	100,0%	500	VZMB
405						Celkem z 3745 - Péče a vzhled obcí a veřejnou zeleně			281 219	179 388	4 806	32 362	32 068	99,1%	2 560	
406	7100	3900	5327	6351	EU	Dětská skupina Zahradníkova					2 055	2 055	2 055	100,0%		DSZ
407	7100	3900	5327	6356	EU	Dětská skupina Zahradníkova	2016	2019	2 567		511	511	511	100,0%		DSZ
408						Celkem z 3900 - Ost. činnosti souvis. se službami pro obyvatelstvo			2 567			2 566	2 566	100,0%		
409	7200	4341	5328	6111	EU	Pilotní testování Rapid Re-Housing	2016	2018	65		127	127			65	OSP
410						Celkem z 4341 - Soc. pomoc osobám v hmotné nouzi a občanům sociálně nepříjizpůsobivým			65			127			65	
411	7200	4342	30059148	6356		Transfer na investice DROM					285	285	285	100,0%		DROM
412						Celkem z 4342 - Sociální péče a pomoc přistěhovalcům a vybraným etnikům					285	285	285	100,0%		
413	7200	4350	2662	6351		Stavební úpravy domova pro seniory Vychodilova	2016	2017	4 450		1 750	1 750	1 750	100,0%	2 700	DS Vychod.
414	7200	4350	2664	6351		Stavební úpravy domova pro seniory Kociánka	2016	2016	1 030		1 030	1 029	1 029	99,9%		DS Kociánka
415	5600	4350	5197	6121	EU	Stavební úpravy Domova pro seniory Foltýnova	2014	2016	35 026	20 794	20	20	15	75,0%		OI
416	7200	4350	30059131	6351		Transfer na investice Domov pro seniory Kociánka				1 514	1 350	1 350	1 350	100,0%	1 135	DS Kociánka
417	7200	4350	30059134	6351		Transfer na investice Domov pro seniory Věstonická				3 783	800	1 400	1 355	96,8%	620	DS Věston.
418	7200	4350	30059135	6351		Transfer na investice Domov pro seniory Foltýnova					140	140	140	100,0%	400	DS Foltýn.
419	7200	4350	30059136	6351		Transfer na investice Domov pro seniory Konílečová					280	280	280	100,0%	400	DS Koník.
420	7200	4350	30059137	6351		Transfer na investice Domov pro seniory Okružní					170	220	170	77,3%	80	DS Okružní
421	7200	4350	30059139	6351		Transfer na investice Domov pro seniory Vychodilova				565	580	580	580	100,0%	480	DS Vychod.
422						Celkem z 4350 - Domovy pro seniory			40 506	26 656	2 900	6 770	6 669	98,5%	5 815	
423	6200	4351	2912	6121	41	DPS Tuřany - Holásky	2014	2020	150 000	68	19 500	1 000			2 000	BO
424	6200	4351	2936	6121	41	DPS Mlýnská	2011	2017	42 000	1 831	35 000	12 000	9 564	79,7%	23 000	BO
425						Celkem z 4351 - Osobní asistence, pečovatelská služba a podpora samostatného bydlení			192 000	1 899	54 500	13 000	9 564	73,6%	25 000	
426	5600	4354	5322	6121	EU	Zařízení sociálních služeb - chráněné bydlení, Nováčkova 38	2016	2019			861					OI
427	7200	4354	5322	6121	EU	Zařízení sociálních služeb - chráněné bydlení, Nováčkova 38	2016	2019	29 424		39	39	38	97,4%	1 000	OSP
428						Celkem z 4354 - Chráněné bydlení			29 424		900	38	38	4,2%	1 000	
429	7200	4357	2663	6351		Stavební úpravy domova pro seniory Kosmonautů	2016	2016	1 310		1 310	1 310	1 310	100,0%		DS Kosmon.
430	5600	4357	5122	6121	EU	DS Foltýnova 21 - odstranění bariér a zvýšení lůžkové kapacity	2010	2016	51 000	44 117	30	30	17	56,7%		OI
431	5600	4357	5321	6121	EU	Zařízení se zvláštním režimem, Mostecká 10, Brno	2016	2019	40 535		1 047				1 000	OI
432	7200	4357	5321	6121	EU	Zařízení se zvláštním režimem, Mostecká 10, Brno	2016	2019			53				52	OSP
433	5600	4357	5323	6121	EU	Zařízení sociálních služeb - odlehčovací služba a domov se zvláštním režimem Charbulov	2016	2019	77 200		2 000				2 000	OI
434	7200	4357	30059132	6351		Transfer na investice Domov pro seniory Kosmonautů					140	140	125	89,3%		DS Kosmon.
435	7200	4357	30059133	6351		Transfer na investice DS Nopova				4 303	1 530	1 530	1 529	99,9%	255	DS Nopova
436						Celkem z 4357 - Domovy pro osoby se zdravotním postižením a domovy se zvláštním režimem			170 045	48 420	6 110	3 033	3 033	49,6%	3 255	
437	7200	4374	30059130	6351		Transfer na investice Centrum sociálních služeb				2 809	520	520	500	96,2%	800	CSS
438	3600	5273	301000	6122		Celkem z 4374 - Domovy pro osoby se zdr. postižením				2 809	520	200	500	96,2%	800	
439						Celkem z 4374 - Domovy pro osoby se zdr. postižením					200	200	133	66,5%		OoBR
440						Celkem z 5273 - Ostatní správa v oblasti krizového řízení					200	200	133	66,5%		
441	8200	5311	2667	6121	82	Dětské hřiště SRS Sýkovec	2016	2017	329		113	113	108	95,6%	216	MP
442	8200	5311	2678	6121		MP Brno - skolič objekt SRS Sýkovec	2015	2016	4 444	104	2 486	4 339	4 308	99,3%		MP
443	5600	5311	3060	6121		Rekonstrukce objektu na službu MP Brno-západ	2009	2017	37 314	19 181	18 100	13 000	11 960	92,0%	1 000	OI
444	5900	5311	5319	6122	EU	Modernizace rádiové sítě a informačního systému MHD	2016	2017	10 082		60	60	52	86,7%		OIEF
445	8200	5311	5319	6122	EU	Modernizace rádiové sítě a informačního systému MHD	2016	2017			200	200	56	28,0%	2 000	MP
446	8200	5311	300800	6111		Nestavební investice MP				497	600	171	171	100,0%	1 000	MP
447	8200	5311	300800	6122		Nestavební investice MP				44 515	650	2 014	1 988	98,7%	6 500	MP

Čerpání rozpočtu kapitálových výdajů města k 31.12.2016 - závazný plán (v tis. Kč)

č.ř.	ORU	š	ORG	pol.	Zdroj	Název akce	Rok zahájení	Rok dokončení	Náklady akce/město	Skut. k 31.12.15	SR 2016	UR 2016	Skut. k 31.12.2016	SK/UR	SR 2017	Zajišťuje
448	8200	5311	300800	6123		Nestavební investice MP				8 664	3 500	3 916	3 916	100,0%		IMP
449	8200	5311	300800	6125		Nestavební investice MP						7 321	7 321	100,0%		IMP
450						Celkem z 5311 - Bezpečnost a veřejný pořádek			52 169	72 961	25 336	31 134	29 880	96,0%	10 716	
451	7200	5319	300599	6322		Transfer na investice OSP						135	135	100,0%		OSP
452						Celkem z 5319 - Ostatní záležitosti bezpečnosti a veřejného pořádku										
453	3200	5511	300099	6339		Investiční transfery OVV						135	135	100,0%		OSP
454						Celkem z 5511 - Požární ochrana - profesionální část						6 000	6 000	100,0%	7 000	OVV
455	5600	5512	2760	6121		Hasičská zbrojnice JSDH MČ Brno-Chrlice	2015	2016	12 380		7 830		6 000	100,0%	7 000	OVV
456	5600	5512	5338	6121	EU	Zateplení objektu Ukrajinská 2b	2016	2017	993			93			793	OI
457						Celkem z 5512 - Požární ochrana - dobrovolná část			13 373		7 830	93			793	
458	5600	6171	2709	6121		Technické zhodnocení vstupu Nové radnice	2015	2016	4 200	2 093	2 000	2 000	1 824	91,2%		OSM
459	5300	6171	2712	6119		Architektonický koncept ICT	2015	2018	1 854	1 854	2 500				2 500	OMI
460	5600	6171	2759	6121		Doplnění klimatizace v objektu Koliště 19	2015	2017	10 630		5 040	10			10 630	OI
461	5600	6171	2957	6121		Rekonstrukce sídla ÚMČ Brno-hvanovice	2011	2017	17 600	510	5 165					OI
462	5600	6171	3087	6121		Klimatizace Malinovského nám. 3	2009	2016	24 521	6 471	12 500	18 000	17 280	96,0%		OI
463	6600	6171	3087	6121		Klimatizace Malinovského nám. 3	2009	2016				30	28	93,3%		OSM
464	5300	6171	3102	6111		GIS - rozvoj systému	2005	2017	32 356	67 454	13 500	13 500	13 500	100,0%	13 500	OMI
465	6600	6171	3282	6121		Technické zhodnocení objektů MIMB	2005	2017	24 186	24 186	2 000	570	488	85,6%	4 600	OSM
466	5300	6171	3432	6111		ISMB - agendový aplikační software				240 018	14 750	14 750	8 366	56,7%	20 500	OMI
467	5300	6171	3476	6111		OMI - informační systém				284 156	63 300	39 707	1 765	4,4%	25 300	OMI
468	5300	6171	3476	6122		OMI - informační systém						2 904	2 903	100,0%		OMI
469	5300	6171	3476	6125		OMI - informační systém						3 099	3 097	99,9%		OMI
470	5600	6171	5332	6121	EU	Zateplení radnice Oderská 4	2016	2017	7 788			100			2 000	OI
471	5600	6171	5335	6121	EU	Zateplení úřadu městské části Brno-Maloměřice a Obřany	2016	2017	6 146			100	4	4,0%	2 000	OI
472	5600	6171	5339	6121	EU	Rekonstrukce sídla ÚMČ Brno-hvanovice	2016	2017	20 620			2 000	1 097	54,9%	15 000	OI
473	3200	6171	300000	6122		Nestavební investice OVV					1 400	1 460	1 451	99,4%	250	OVV
474	3200	6171	300000	6123		Nestavební investice OVV					1 244	523	522	99,8%	1 691	OVV
475	3200	6171	300000	6127		Nestavební investice OVV						130	127	97,7%		OVV
476						Celkem z 6171 - Činnost místní správy			123 861	636 769	123 399	98 883	52 452	53,0%	97 971	
477	3900	6211	3074	6129		Velké dějiny města Brna	2009	2018	15 000	4 401	2 000	1 000	211	21,1%	4 000	AMB
478						Celkem z 6211 - Archivní činnost			15 000	4 401	2 000	1 000	211	21,1%	4 000	
479	1700	6310	2690	6201		Nákup akcií a majetkových podílů – Veletrhy Brno, a.s.	2016	2016	266 000		233 000	266 000	264 862	99,6%		ORF
480						Celkem z 6310 - Obecné příjmy a výdaje z finančních operací			266 000		233 000	266 000	264 862	99,6%		
481						Celkový součet			32 387 422	6 672 350	2 476 188	1 987 201	1 717 171	86,4%	2 150 622	

Rekapitulace (v tis. Kč)

	SR 2016	UR 2016	SK
Základní rozpočet	1 220 492	1 043 847	962 471
Základní rozpočet - strategické investice	227 000	213 840	161 579
Základní rozpočet - akce zajišťované společností BVK, a.s. (ÚZ 49)	656 700	554 700	481 297
Fond kofinancování projektů (ORG 5xxx)	186 310	104 056	68 396
Sociální fond (ÚZ 82)		113	108
Fond rozvoje bydlení (ÚZ 40)	185 686	20 715	8 879
Fond bytové výstavby (ÚZ 41)	49 930	49 930	34 441
Celkem	2 476 188	1 987 201	1 717 171

Komentář k čerpání kapitálových výdajů města Brna k 31.12.2016

§	ORG	Komentář	Zajišťuje
2212	2654	Stavba zahájena 11/2016, termín dokončení 06/2017.	OI
2212	2771	Probíhá vyřizování výjimky z městské zeleně.	OI
2212	3062	Dne 30. 8. 2016 uzavřena Rámcová dohoda o spolupráci při přípravě a realizaci investice s JMK a MČ Tuřany.	OI
2212	3348	Příprava pozastavena. Probíhá zpracování studie.	OI
2212	4280	Probíhá majetkoprávní příprava - jednání s vlastníky a materiály v orgánech.	OI
2212	4281	Probíhá majetkoprávní příprava - jednání s vlastníky a materiály v orgánech.	OI
2219	5162	Předpokládaná cena byla vyšší než nejnižší cena ve výběrovém řízení.	OD
2219	5311	Probíhá majetkoprávní příprava - jednání s vlastníky a materiály v orgánech.	OI
2219	5346	Probíhají přípravné práce.	OD
2229	5172	Postupně uzavírány smlouvy na VB a jejich hrazení.	OI
2229	5173	Postupně uzavírány smlouvy na VB a jejich hrazení.	OI
2229	5310	Probíhají přípravné práce.	OD
2271	5309	Změna subjektu realizace (DPmB).	OD
2321	2708	Probíhá zpracování PD, DÚR a PDPS, probíhají výkupy pozemků.	BVK
2321	2865	Probíhá územní řízení a výkupy pozemků.	BVK
2321	4649	Probíhá zpracování PDPS.	BVK
2329	3188	Nákup inženýrských sítí do majetku města dle uzavřených smluv.	OI
2329	3340	Průtoková položka pro průběžné vypořádávání nároku města na odpočet DPH.	OI
2329	4056	Průběžně probíhá zřizování věcných břemen.	BVK
2333	4197	Probíhá výběrové řízení na zhotovitele stavby.	OI
3113	5147	Vysoutěžena nižší cena. Menší rozsah díla. Dohoda o narovnání se zhotovitelem. Úhrada v roce 2017.	OI
3113	5302	Probíhá příprava ZŘ na stavbu; zahájení ZŘ v 03/2017.	OI
3311	2855	Stavba dokončena v řádném termínu. Oproti záměru došlo k výstavbě v jednom časovém údobí - úspory nákladů na provizorní zastřešení, převážení stavební techniky a nebyl nutný zábor pozemku sousedního objektu.	MDB
3311	4534	Projektová dokumentace odevzdána, probíhá zadávací řízení na dodavatele stavby.	OI
3312	4541	Probíhá projektová příprava. Zajišťuje BKOM.	OI, FB
3314	2715	Projektová dokumentace odevzdána.	OI
3322	5307	Probíhá příprava, vyhlášení VŘ na zhotovitele stavby v 02/2017.	OI
3419	3433	Probíhá projektová příprava. Zajišťuje BKOM.	OI
3612	2633	Došlo k posunutí výběru zhotovitele PD, zpracování PD, termín zahájení demolice a následné výstavby je plánován na rok 2017.	BO - FBV
3612	2635	V roce 2016 probíhala pouze příprava stavby (stavebně tech.průzkum, studie), v roce 2017 bude probíhat zpracování dalších částí projektové dokumentace, stavba bude zahájena v roce 2017.	BO - FBV
3612	2642	V roce 2016 probíhala pouze příprava stavby (stavebně tech.průzkum, studie), v roce 2017 bude probíhat zpracování dalších částí projektové dokumentace, stavba bude zahájena v roce 2017.	BO - FBV
3612	2644	Došlo k posunutí výběru zhotovitele PD, zpracování PD, termín zahájení demolice a následné výstavby je plánován na rok 2017.	BO - FBV
3612	2646	V roce 2016 probíhala pouze příprava stavby – zpracování projektové dokumentace, rekonstrukce bytů budou zahájeny v roce 2017.	BO - FBV
3612	2659	V roce 2016 probíhala pouze příprava rekonstrukce domů – zpracování projektové dokumentace, rekonstrukce domů budou zahájeny v roce 2017 pod vlastním ORGEM akce.	BO - FBV
3612	2925	Bytový odbor nevytypoval k rekonstrukci další sociální byty v domech svěřených městským částem.	OSM

Komentář k čerpání kapitálových výdajů města Brna k 31.12.2016

§	ORG	Komentář	Zajišťuje
3612	3196	Vydáno ÚR a SP a byla dokončena dokumentace pro realizaci stavby. V roce 2015 probíhala jednání s MČ, která měla námitky proti navržené výstavbě v této lokalitě a proto si v 06/2016 zadala zpracování nové studie. BO MMB připravuje podklady pro provedení úpravy dokumentace na výstavbu TI a vydání nového ÚR a SP.	BO - FBV
3619	3496	Výdaje na investiční zápůjčky nebyly čerpány z důvodu nezájmu žadatelů, i když o tyto zápůjčky původně požádali a nedošlo k vyčerpání schválené rezervy na tyto zápůjčky.	BO - FRB
3633	2766	Postupně uzavírány smlouvy na VB a jejich hrazení.	OI
3636	5312	Došlo k zahájení přípravy projektu. V roce 2017 se počítá se zahájením zpracování projektové dokumentace a s ní souvisejících prací v předpokládané hodnotě cca 3,5 mil. Kč	OVLHZ
3639	4914	Doposud nebylo rozhodnuto o postupu při zpracování nového Územního plánu města Brna, dále se nepodařilo vybrat zpracovatele "Návrhu změn ÚPmB celoměstského významu 41. a 42. soubor". Pořízení nových regulačních plánů vč. změn platných reg. plánů se přesouvá do roku 2017.	OÚPR
3639	5099	Předprojektová příprava – čerpání probíhá dle aktuální potřeby.	OIEF
4351	2912	Stavba bude zahájena až po vybudování páteřní technické infrastruktury, předpoklad zahájení výstavby je v roce 2018-2020.	BO - FBV
4351	2936	Z důvodu čtvrtletní fakturace ve výši 25% z ceny díla nebylo možné vyčerpat částku do konce roku 2016.	BO - FBV
4357	5321	Probíhá příprava zadávací dokumentace na zhotovení PD.	OI
4357	5323	Probíhá příprava zadávací dokumentace na zhotovení PD.	OI
6171	3432	Servisní podpora systému GINIS byla uzavřena až v 2. polovině roku 2016, došlo k úhradě pouze za 3. čtvrtletí	OMI
6171	3476	Investiční akce zůstaly v režimu přípravy veřejných zakázek.	OMI
6171	5339	Probíhá realizace, platby dle skutečně provedených prací.	OI
6211	3074	Tisk svazku Dějiny Brna 6 bude realizován v 1. pololetí 2017.	AMB
Komentovány jsou akce s čerpáním upraveného rozpočtu pod 80 %, jejichž UR je vyšší nebo roven 1 000 tis. Kč			

v tis. Kč

FOND REZERV A ROZVOJE	Schválený rozpočet 2016	Upravený rozpočet k 31.12.2016	Skuteč. k 31.12.2016	
			Bank. účet 236	účet 419
ZDROJE celkem	8 400	977 043	977 081	977 043
Počáteční stav zdrojů	8 400	8 400	8 400	8 400
Příjmy z finančního vypořádání roku 2015		2 643	2 643	2 643
Příjmy z finančního vypořádání roku 2015 - MČ		18 580	18 580	18 580
Převod z FBV do FRR v rámci FV 2015 s městskými částmi		19 390	19 390	19 390
Převod z FBV do FRR v rámci FV 2015		5 588	5 588	5 588
Převod z FKEP do FRR v rámci FV 2015		1 165	1 165	1 165
Zapojení rezervy ve schváleném rozpočtu města k vykrytí potřeb FV 2015		30 000	30 000	30 000
Zapojení zdrojů na základním běžném účtu k vykrytí potřeb FV 2015		5 913	5 913	5 913
Rezerva na financování strategických projektů		881 000	881 000	881 000
Tvorba rezervy OSP - služby sociální prevence		4 364	4 364	4 364
Připsané úroky za prosinec 2016, neodvedené na ZBÚ			38	
POTŘEBY celkem	3 125	89 224	89 224	89 224
Výdaje z FV 2015		3 559	3 559	3 559
Výdaje z FV 2015 - MČ		61 504	61 504	61 504
Převod z FRR do FBV v rámci FV 2015 s městskými částmi		11 760	11 760	11 760
Převod z FRR do Sociálního fondu v rámci FV 2015		6 456	6 456	6 456
Zapojení části rezervy na zajištění služeb sociální prevence	3 125	3 125	3 125	3 125
Zapojení části rezervy na zajištění služeb sociální prevence - seniorbus		2 620	2 620	2 620
Zapojení části rezervy na zajištění služeb sociální prevence - Prevence kriminality v rodinách - navýšení		200	200	200
Zůstatek	5 275	887 819	887 857	887 819

Disponibilní zůstatek fondu (účet 419) ve výši 887 819 tis. Kč tvoří:

- 881 000 tis. Kč rezerva na financování strategických projektů
- 6 819 tis. Kč rezerva na zajištění služeb sociální prevence

v tis. Kč

FOND KRYTÍ ŠKOD	Schválený rozpočet 2016	Upravený rozpočet k 31.12.2016	Skuteč. k 31.12.2016	
			Bank. účet 236	účet 419
ZDROJE celkem	137 970	137 972	138 082	138 082
Počáteční stav zdrojů	127 970	127 972	127 972	127 972
Převod z rozpočtu města dle statutu fondu	10 000	10 000	10 000	10 000
Připsané úroky			111	111
POTŘEBY celkem		2 339	2 338	2 338
Škodní událost - poškození kostýmů a dekorací Městského divadla Brno, p.o., unikající vodou z prasklé hadičky nádržky WC		1 220	1 220	1 220
Škodní událost - utržení střešní krytiny na objektu Domova pro seniory Vychodilova, p.o.		1 119	1 118	1 118
Zůstatek	137 970	135 633	135 745	135 745

FOND BYTOVÉ VÝSTAVBY	Schválený rozpočet 2016	Upravený rozpočet 2016	Předpis stavu fondu k 31. 12. 2016	Skutečnost k 31. 12. 2016	
				Bank. účet 236	Účet 419
ZDROJE celkem	1 921 839	2 157 410	2 262 922	2 189 132	2 229 084
Počáteční stav zdrojů	1 661 194	1 887 110	1 939 603	1 887 110	1 939 603
Převod do FRR ve výši 10 % z kupní ceny nemovitých věcí		-19 390	-19 390	-19 390	-19 390
Převod z FRR - rozdíl mezi předpisem stavu fondu a stavem účtu 419 k 31.12.2015		-5 588	-5 588	-5 588	-5 588
Převod z FRR - vratky transferů poskytnutých městským částem z FBV		11 759	11 759	11 759	11 759
Prodej pozemků			6 994	6 995	6 995
Prodej nemovitých věcí v průběhu roku	247 680	247 680	303 884	270 163	270 163
Pronájem pozemků	128	128	126	65	65
Příjmy z nájemného - spoluvlastnický podíl	4 800	4 800	4 884	4 750	4 750
Splátky zápůjček	8 037	12 436		12 435	
Připsané úroky na účet				106	
Přijaté nekapitálové příspěvky a náhrady				77	77
Vratky transferů od městských částí			2 175	2 175	2 175
Dotace IPRM - Stavební úpravy a nástavba BD Francouzská 42		18 475	18 475	18 475	18 475
POTŘEBY celkem	679 056	546 907	393 340	384 311	384 311
Kapitálové	185 686	49 930	34 441	32 219	32 219
- Stavební úpravy Kobližná 10 - 3. a 4. NP, ORG 2622		300			
- Stavební úpravy Příční 13, ORG 2631		700	584	569	569
- Bytový dům Dukelská 88, ORG 2633		1 000	172	139	139
- Rekonstrukce bytového domu Mostecká 12, ORG 2635		1 000	207	207	207
- Bytový dům pro seniory Cejl, ORG 2642		1 000	414	414	414
- Bytový dům Valchařská 14, ORG 2644		1 000	139	139	139
- Rekonstrukce bytů pro sociální bydlení, ORG 2646		4 000	633	223	223
- Rekonstrukce bytových domů - příprava, ORG 2659		1 000	322	322	322
- Zámečnická 2 - sdílené bydlení, ORG 2797	6 676	7 807	6 792	6 792	6 792
- bytové domy Vojtova, ORG 2932	80 000	2 000	1 786	383	383
- bytový dům B vč.komunikace a TI Jeneweinova, ORG 3129	700	700			
- lokalita bydlení Holásky-TI, ORG 3196	18 000	1 000			
- výdaje z Fondu bytové výstavby (ORG 4925)		893	893	893	893
- DPS Tuřany - Holásky, ORG 2912	19 500	1 000			
- DPS Mlýnská, ORG 2936	35 000	12 000	9 564	9 564	9 564
- technické zhodnocení sociálních bytů, ORG 2925 (ORJ 6600)	2 000	1 500	396	35	35
- technické zhodnocení bytových domů, ORG 3036 (ORJ 6600)	5 200	2 200	1 760	1 760	1 760
- protihluková opatření - výměna oken, ORG 2852 (ORJ 5600)	14 110	8 830	8 808	8 808	8 808
- sanace odvodňovacích vrtů Brno-Bystrc, 2. etapa, ORG 2900 (ORJ 5600)	4 500	2 000	1 971	1 971	1 971
Běžné	493 370	496 977	358 899	352 092	352 092
- použití dle zásad pro zapojení fin. prostředků FBV	250 000	37 340			
- náklady na uplatnění oprav - fyzické osoby	6 000	6 000	134	134	134
- náklady na uplatnění oprav - právnické osoby	10 000	10 000	649	649	649
- náklady na uplatnění oprav - společenství vlastníků	182 000	182 000	106 215	103 300	103 300
- náklady na uplatnění oprav - spolky	2 000	2 000			
- znalecké posudky, studie	3 230	3 230	748	557	557
- nákup služeb a geometrické plány	2 200	2 200	58	52	52
- správní poplatky, kolky	360	360	40	28	28
- daň z nabytí nemovitých věcí	25 510	25 510	4 909	4 909	4 909
- poštovné	50	50			
- nájemné	120	120	93	93	93
- náhrady nájemného MČ - sociální byty	50	50			
- poskytnuté neinvestiční příspěvky a náhrady	550	550			
- náhrady předplaceného nájemného MČ			22 871	21 253	21 253
- opravy bytových domů ve správě OSM MMB (ORJ 6600)	8 300	12 800	10 548		
- opravy bytových domů svěřených MČ-sociální byty (ORJ 6600)	3 000	3 000	867	9 350	9 350
- transfery MČ - 1.etapa		141 792	141 792	141 792	141 792
- transfery MČ - 2.etapa		67 168	67 168	67 168	67 168
- ostatní transfery MČ (MČ Brno - Slatina: demolice BD Bedřichovická, MČ Brno - Vinohrady: rekonstrukce bytu č.19 Mikulovská 9)		2 807	2 807	2 807	2 807
Zůstatek	1 242 783	1 610 503	1 869 582	1 804 821	1 844 773

Rozdíl mezi stavem účtu 419 a stavem příslušného bankovního účtu je tvořen saldem mezi poskytnutými zápůjčkami a přijatými splátkami zápůjček.

Finanční vypořádání roku 2016	v tis. Kč
Stav účtu 419 k 31. 12. 2016	1 844 773
Převod z FRR do FBV - rozdíl mezi předpisem stavu fondu (1 869 582 tis. Kč) a stavem účtu 419 (1 844 773 tis. Kč)	24 809
Převod z FRR do FBV - vratky transferů poskytnutých městským částem z FBV	12 985
Převod z FBV do FRR - příjem MČ ve výši 10 % z kupní ceny prodaných nemovitých věcí v rámci Pravidel	-614
Převod z FBV do FRR - příjem MČ ve výši 10 % z kupní ceny pozemků s byt. a rod. domy, pozemků souv., byt. a nebyt. prostor, pozemků zast. domy s vym. jedn. a pozemků souv. s MČ, již byly tyto nemovitě věci svěřeny	-30 474
Stav Fondu bytové výstavby po finančním vypořádání	1 851 479

v tis. Kč

FOND ROZVOJE BYDLENÍ	Schválený rozpočet 2016	Upravený rozpočet 2016	Skutečnost k 31. 12. 2016	
			Bank. účet 236	Účet 419
ZDROJE celkem	101 307	101 307	110 948	133 810
Počáteční stav zdrojů	84 971	84 971	93 554	132 459
Splátky z poskytnutých zápůjček	14 760	14 760	16 033	
Úroky ze zápůjček	1 376	1 376	1 263	1 263
Připsané úroky na účet	200	200	98	98
Ostatní převody, smluvní pokuty a penále				-10
POTŘEBY celkem	72 650	72 650	17 119	151
Kapitálové		20 715	8 880	
- investiční zápůjčky fyzickým osobám		20 715	8 880	
Běžné	72 650	51 935	8 239	151
- neinvestiční zápůjčky městským částem	32 000	17 855		
- neinvestiční zápůjčky fyzickým osobám	25 000	25 000	8 092	
- neinvestiční zápůjčky právnickým osobám	15 000	8 430		
- zaplacené poplatky	600	600	151	151
- vratky přeplatků ze zápůjček	50	50	-4	
Zůstatek	28 657	28 657	93 829	133 659

Rozdíl mezi stavem účtu 419 a stavem příslušného bankovního účtu je tvořen saldem mezi poskytnutými zápůjčkami a přijatými splátkami zápůjček a dále předpisem neuhrazených smluvních pokut z předchozího roku.

Přehled o zápůjčkách poskytnutých z Fondu rozvoje bydlení města Brna a jejich splácení

Ukazatel / Rok	2009	2010	2011	2012	2013	2014	2015	k 31. 12. 2016
Počet žadatelů	60	63	58	70	63	40	35	52
Počet smluv s otevřeným účtem	51	41	42	48	35	24	18	37
Finanční prostředky poskytnuté na zápůjčky (v tis. Kč):	20 602	27 633	23 796	11 816	16 419	15 338	5 640	16 972
- investiční	2 130	1 550	2 600	1 250	7 361	7 090		8 880
- neinvestiční	18 472	26 083	21 196	10 566	9 058	8 248	5 640	8 092
Finanční prostředky ze splácení (v tis. Kč):	44 336	35 148	33 456	29 061	29 591	20 161	20 793	17 296
- úmory (splátky)	40 378	32 026	30 424	26 558	27 392	18 489	19 047	16 033
- úroky ze splácení	3 958	3 122	3 032	2 503	2 199	1 672	1 746	1 263

FOND KOFINANCOVÁNÍ PROJEKTŮ	Schválený rozpočet 2016	Upravený rozpočet 2016	Skutečnost k 31. 12. 2016	
			bank. účet 236	účet 419
ZDROJE celkem	236 310	811 019	788 850	780 696
Počáteční stav zdrojů	180 773	11 880	11 880	35 219
Převod z rozpočtu města dle statutu fondu		357 165	357 165	357 165
Převod do FRR v rámci finančního vypořádání 2015		-1 165	-1 165	-1 165
Přijaté splátky půjčených prostředků z FKBP	54 537	62 537	62 535	39 196
Ostatní příjmy - smluvní pokuty		228	228	228
Ostatní příjmy - vyúčtování akce ORG 5193			5 773	5 773
Přijaté nekapitálové příspěvky a náhrady, propadlé jistiny		765	766	766
Přijaté vratky transferů		1 581	1 580	1 480
Přijaté transfery od městských částí		2 233	2 233	2 233
Tvorba fondu z refundovaných prostředků		374 795	347 758	339 704
Příjmy z úroků	1 000	1 000	97	97
POTŘEBY celkem	236 310	150 118	72 049	50 172
ORG Kapitálové	186 310	104 056	43 974	39 332
5023 Zelný trh - rekonstrukce	300	300	270	270
5099 Předprojektová příprava	149 150	8 409		
5121 Novostavba tělocvičny v MČ Brno-Tuřany	5 000	200	109	109
5122 Domov pro seniory, Foltýnova 21, Brno - odstranění bariér a zvýšení lůžkové kapacity		30	16	16
5126 Relaxační a pohybové prostory ZŠ, Bosonožské náměstí 44, včetně technického a sociálního zázemí		860	826	826
5134 Stavební úpravy ZŠ Mutěnická - 3. etapa		10	10	10
5144 Zvýšení atraktivity Brněnské přehrady		40		
5147 Zateplení ZŠ Úvoz		1 540	170	170
5148 Nizkoprahové centrum v parku Hvězdíčka	50	50		
5150 Zateplení ZŠ Svážná		51	33	33
5154 Zateplení MŠ Hněvkovského	30	30	6	6
5162 CIVITAS 2MOVE2		1 900	1 389	1 389
5172 Dopravní telematika ve městě Brně - 1. část	2 950	2 950	230	230
5173 Dopravní telematika ve městě Brně - 2. část	1 300	1 300	93	93
5174 Dopravní telematika ve městě Brně - 3. část	420	420	74	74
5177 Revitalizace sport. ploch při MŠ a ZŠ v MČ Brno - Židenice	250	19 015	16 503	16 503
5178 ZŠ Vranovská - rekonstrukce hřiště		15	12	12
5179 Rekonstrukce sportovišť v MČ Brno-střed		100	82	82
5180 Regenerace sportovišť v lokalitách Vsetínská, Trýbova, Čechyřská	50	50	12	12
5181 Regenerace veřejných prostranství pro volnočasové aktivity nekomerčního charakteru na území MČ Brno-sever		14	12	12
5182 Sportovně-rekreační plocha Kartouzská, Brno		15	10	10
5189 Stavební úpravy ZŠ a MŠ Jana Brozkvy		16	15	15
5190 Stavební úpravy mateřské školy Řezáčova	30	30	30	30
5191 MŠ Kohoutova 6 - zateplení budovy a výměna oken		11	10	10
5192 Zateplení fasády objektu SVČ a KJM Lány 3 v MČ Brno - Bohunice		20	5	5
5194 Revitalizace městských parků, III. etapa		24 065		
5195 Školní účelové hřiště při ZŠ Otevřená	30	30		
5196 NKP Špilberk - lapidárium a centrum restaur. činností	1 000			
5197 Stavební úpravy Domova pro seniory Foltýnova		20	15	15
5198 Zateplení logopedického stacionáře Synkova		15	10	10
5199 Regenerace veřejných prostranství pro volnočasové aktivity a revitalizace vlně přístupných sportovišť v MČ Brno-Jundrov		30	10	10
5200 Regenerace sportovišť v lokalitách Rybářská, Botanická a transformace sportoviště Vysoká na parkour		110	19	19
5201 Rekonstrukce víceúčelového hřiště v areálu ZŠ Arménská 21		12	10	10
5208 Knihovna pro město II. - vzdělávání na míru		4 642	4 642	
5211 MŠ Tišnovská - zateplení budovy včetně výměny oken	1 700	100	47	47
5212 MŠ Šrámkova - zateplení budovy včetně výměny oken	4 000	100	29	29
5213 Zateplení SVČ Kosmonautů	50	50	18	18
5301 MŠ Kamechy II - výstavba šestitřídní MŠ	20 000	10 000	9 590	9 590
5302 Zateplení ZŠ Laštůvkova		1 000	4	4
5303 Mateřská škola Přemyslovo náměstí 1 - 2. etapa		500		
5305 MŠ Žabka, objekt Kohoutovická, Brno - Žebětín		500	1	1
5307 Vybudování lapidária a odborného zázemí hradu Špilberk		1 000	408	408
5308 Bezpečnostní opatření v dopravě a cyklostezky ve vybraných částech Brna, I. etapa		500		
5309 Prodloužení trolejbusové trati Novolíšeňská - Jírova		1 000		
5310 Rozvoj dopravní telematiky 2015 - 2020, příprava		4 300	1 940	1 940
5311 Systém parkování Park & Ride - 1. etapa		1 000		
5312 Revitalizace staré Ponávky - příprava		1 000		
5313 Mateřská škola Pastviny 70 - rozšíření		500		
5315 Sanace skalních stěn - projektová příprava		500	114	114
5316 Stavební úpravy ZŠ Štolcova		700	673	673
5319 Modernizace radioné sítě a informačního systému MHD		260	108	108
5321 Zařízení se zvláštním režimem, Mostecká 10, Brno		1 100	52	52

v tis. Kč

PROJEKTŮ	Schválený rozpočet 2016	Upravený rozpočet 2016	Skutečnost k 31. 12. 2016	
			bank. účet 236	účet 419
5322		900	38	38
5323		2 000		
5324		250		
5325		500		
5327		2 566	2 055	2 055
5328		127		
5329		500		
5330		300		
5331		100		
5332		100		
5333		100		
5334		100		
5335		100	4	4
5336		100	4	4
5337		100	4	4
5338		93		
5339		2 000	1 049	1 049
5342		10		
5346		1 200	841	841
5347		2 500	2 372	2 372
ORG Běžné	50 000	46 062	28 075	10 840
5023	20	520	35	35
5042	20	20		
5090		35	35	35
5098	340	340		
5099	46 582	5 332	997	997
5108		603	603	603
5118		6	5	5
5144		40	36	36
5160		40	40	40
5162	2 460	4 115	2 734	2 734
5163				
5164	218	836	745	745
5165	80	80	61	61
5166	200	152	60	60
5168		8	8	8
5172	20	20	17	17
5173	20	20	17	17
5174	20	20	12	12
5193		40	40	40
5194		51		
5208		3 512	3 512	
5210	20	20	12	12
5304		3 350	1 630	1 630
5306		2 558	674	674
5314		100	100	100
5317		500	3	3
5318		2 932	1 532	1 532
5319		335	218	218
5320		13 723	13 723	
5324		150	103	103
5326		492	170	170
5327		387		
5328		5 655	907	907
5343		70	46	46
Zůstatek		660 901	716 801	730 524

FINANČNÍ VYPOŘÁDÁNÍ ROKU 2016	v tis. Kč
Stav účtu 419 k 31. 12. 2016	730 524
Převod z FKP do FRR - pohoštění (ORG 5328)	-3
Převod z FKP do FRR - cestovné (ORG 5162, 5164, 5306, 5326)	-282
Stav Fondu kofinancování projektů po finančním vypořádání	730 239

v tis. Kč

SOCIÁLNÍ FOND MMB a Městské policie Brno	Schválený rozpočet 2016	Upravený rozpočet 2016	Předpis stavu fondu k 31.12.2016	Skutečnost k 31. 12. 2016 účet 236/419
ZDROJE celkem	32 467	40 307	44 948	34 753
Počáteční stav zdrojů		1 225	1 225	1 225
Příjmy z finančního vypořádání za rok 2015		6 457	6 456	6 456
Příjmy z poplatků ve školicím a rekreačním středisku MP (Sykovec)	300	300	373	373
Příjmy z poplatků v rekreačních zařízeních MMB (Jedovnice, Unčín, Rakovec)	55	55	90	90
Ostatní příjmy	8	8	3	3
Zúčtování výdajů za 4. čtvrtletí 2015			52	52
Doplňkový příděl do fondu			4 004	4 004
Zálohový příděl fondu:				
- za zaměstnance MMB a uvolněné členy ZMB (5 % z hrubých mezd)	20 450	20 608	21 554	14 843
- za zaměstnance Městské policie (5 % z hrubých mezd)	11 654	11 654	11 191	7 707
POTŘEBY celkem	32 467	40 307	34 325	34 319
Kapitálové		113	108	108
Městská policie:				
Dětské hřiště ŠRS Sykovec (ORG 2667)		113	108	108
Běžné	32 467	40 194	34 217	34 211
Magistrát města Brna:	20 513	26 725	23 330	23 328
Příspěvek na penzijní připojištění / životní pojištění / preventivní vyšetření / rekreaci / lázeňskou péči / rehabilitaci	12 388	17 970	16 100	16 098
Příspěvek na stravování	3 517	4 191	3 388	3 388
Dary	395	493	461	461
Běžné výdaje rekreačních zařízení MMB (Jedovnice, Unčín, Rakovec)	305	581	283	283
Úhrada prokázaných výdajů odborové organizace na společenskou, kulturní a vzdělávací činnost	240	240	174	174
Jazykové kurzy	666	550	232	232
Ošatné	3 002	2 700	2 692	2 692
Městská policie:	11 954	13 469	10 887	10 883
Příspěvek na stravování	1 916	2 145	1 986	1 986
Dary	130	180	179	179
Běžné výdaje školicího a rekreačního střediska MP (Sykovec)	1 186	1 276	807	806
Úhrada prokázaných výdajů odborové organizace na společenskou, kulturní a vzdělávací činnost	300	301	300	297
Sportovní a kulturní akce Městské policie	120	119	99	99
Právní služby	5	5		
Příspěvek na MHD	379	385	337	337
Příspěvek na penzijní připojištění	7 139	7 436	6 211	6 211
Příspěvek na sport	10	10		
Ostatní příspěvky	769	1 612	968	968
Zůstatek			10 623	434

FINANČNÍ VYPOŘÁDÁNÍ ROKU 2016				v tis. Kč
Stav účtu 419 k 31. 12. 2016				434
Převod z FRR do SF - rozdíl mezi předpisem stavu fondu a skutečností				10 189
Stav Sociálního fondu po finančním vypořádání				10 623

v tis. Kč

VEŘEJNÁ SBÍRKA Městské policie Brno	Schválený rozpočet 2016	Upravený rozpočet k 31. 12. 2016	Skut. k 31. 12. 2016 účet 236/419
ZDROJE celkem	1 149	1 199	1 247
Počáteční stav zdrojů	899	949	949
Příjmy z veřejné sbírky - peněžité příspěvky	250	250	298
POTŘEBY celkem	700	700	525
Zapojení veřejné sbírky k financování provozních výdajů Útulku pro opuštěná zvířata	700	700	525
Zůstatek	449	499	722

Konání Veřejné sbírky na činnost Útulku pro opuštěná zvířata a odchytové a asanační služby Městské policie schválila Rada města Brna na své R6/107. schůzi, konané dne 12. 6. 2013. Sběrka (na dobu neurčitou) byla zahájena 26. 6. 2013.

III. PLNĚNÍ ROZPOČTŮ MĚSTSKÝCH ČÁSTÍ

Balance zdrojů a výdajů městských částí (v tis. Kč)

Plnění rozpočtu k 31.12.2016

č.ř.	položka podskupení třída	PŘÍJMY	městské části				
			Schválený rozpočet	Upravený rozpočet	Skutečnost	% S/SR	% S/UR
1	1122	Daň z příjmů právnických osob za obce - VHČ	79 269	166 652	166 652	210,2	100,0
2	1122	Daň z příjmů právnických osob za obce - rozpočtová činnost	11 398	21 846	21 846	191,7	100,0
3	133x	Poplatky a odvody v oblasti životního prostředí					
4	134x	Místní poplatky z vybraných činností a služeb	69 540	76 366	76 178	109,5	99,8
5	135x	Ostatní odvody z vybraných činností a služeb	66	30	30	45,5	100,0
6	1361	Správní poplatky	15 161	18 310	20 504	135,2	112,0
7	ř.1	Daňové příjmy celkem (ř.1 až ř.6)	175 434	283 204	285 210	162,6	100,7
8	211x	Příjmy z vlastní činnosti	35 132	39 497	39 757	113,2	100,7
9	212x	Odvody přebytků organizací s přímým vztahem	6 959	14 400	13 718	197,1	95,3
10	213x	Příjmy z pronájmu majetku	77 249	79 648	80 332	104,0	100,9
11	214x	Výnosy z finančního majetku	3 932	8 407	7 249	184,4	86,2
12	221x	Přijaté sankční platby	3 798	5 557	5 876	154,7	105,7
13	2 mimo výše uved.	Jiné nedaňové příjmy	14 778	15 072	21 957	148,6	145,7
14	ř.2	Nedaňové příjmy celkem (ř.8 až ř.13)	141 848	162 581	168 889	119,1	103,9
15	311x mimo výše uved.	Příjmy z prodeje dlouhodobého majetku - ostatní		294	303		103,1
16	312x	Ostatní kapitálové příjmy	5	931	932	18 640,0	100,1
17	ř.3	Kapitálové příjmy celkem (ř.15 + ř.16)	5	1 225	1 235	24 700,0	100,8
18		Vlastní příjmy celkem (ř.7 + ř.14 + ř.17)	317 287	447 010	455 334	143,5	101,9
19	4111	Neinvestiční přijaté transfery z všeobecné pokladni správy st. rozpočtu		11 910	11 910		100,0
20	4112	Neinvestiční přijaté transfery v rámci souhrnného dotačního vztahu	169 582	169 582	169 582	100,0	100,0
21	4113	Neinvestiční přijaté transfery ze státních fondů		5 998	5 998		100,0
22	4116	Ostatní neinvestiční přijaté transfery ze státního rozpočtu	12 390	73 513	71 010	573,1	96,6
23	4121	Neinvestiční přijaté transfery od obcí z jiného okresu či kraje	49	99	49	100,0	49,5
24	4122	Neinvestiční přijaté transfery od kraje		21 170	21 169		100,0
25	4131	Převody z vlastních fondů hospodářské (podnikatelské) činnosti	538 922	670 294	571 999	106,1	85,3
26	4132	Převody z ostatních vlastních fondů		1 695	1 822		107,5
27	4137	Převody mezi městem a městskými částmi	1 137 436	1 714 300	1 708 353	150,2	99,7
28	4137	Převody mezi městskými částmi	280	491	491	175,4	100,0
29	4152	Neinvestiční přijaté transfery od mezinárodních institucí			18		
30	sk.41	Neinvestiční přijaté transfery celkem (ř.19 až ř.29)	1 858 659	2 669 052	2 562 401	137,9	96,0
31	4213	Investiční přijaté transfery ze státních fondů		672	672		100,0
32	4216	Ostatní investiční přijaté transfery ze státního rozpočtu		13 063	13 063		100,0
33	4222	Investiční přijaté transfery od kraje		16 129	16 129		100,0
34	4223	Investiční přijaté transfery od regionálních rad		12 522	12 522		100,0
35	sk.42	Investiční přijaté transfery celkem (ř.31 až ř.34)		42 386	42 386		100,0
36	ř.4	Přijaté transfery celkem (ř.30 + ř.35)	1 858 659	2 711 438	2 604 787	140,1	96,1
37	ř.1 až ř.4	Přijímy městských částí celkem (ř.18 + ř.36)	2 175 946	3 158 448	3 060 121	140,6	96,9

č.ř.	položka podskupení třída	VÝDAJE	městské části			
			Schválený rozpočet	Upravený rozpočet	Skutečnost	% S/SR
1	501x	Platy	379 677	425 860	405 759	106,9
2	502x	Ostatní platby za provedenou práci	87 727	103 397	96 326	109,8
3	503x	Povinné pojistné placené zaměstnavatelem	155 647	172 531	162 659	104,5
4	514x	Úroky a ostatní finanční výdaje	10 018	10 987	10 574	105,6
5	516x	Nákup služeb	398 029	433 514	370 426	93,1
6	517x	Opravy a udržování	136 306	336 132	194 206	142,5
7	521x	Neinvestiční transfery nefin. podnikatelským sub. - právníckým osobám	1 380	1 950	1 745	126,4
8	521x mimo 5213	Neinvestiční transfery podnikatelským subjektům	95	211	211	222,1
9	522x	Neinvestiční transfery neziskovým a podobným organizacím	13 387	16 768	15 859	118,5
10	532x	Neinvestiční transfery obcím mimo okres či kraj	15	15	15	100,0
11	533x	Neinvestiční příspěvky zřízeným příspěvkovým organizacím	391 554	413 914	412 754	105,4
12	533x mimo 5331	Neinvestiční transfery příspěvkovým a podobným organizacím	355	2 001	1 852	521,7
13	5347	Převody mezi městem a městskými částmi	10 618	43 830	43 828	412,8
14	5347	Převody mezi městskými částmi	280	491	491	175,4
15	5362, 5365	Daň z příjmů právnických osob za obce - rozpočtová činnost	11 398	21 846	21 846	191,7
16	5366	Výdaje z fin. vypořádání předchozího roku mezi krajem a obcemi		402	402	100,0
17	5901	Rezervy rozpočtu	18 656	49 825		
18	5 mimo výše uved.	Ostatní běžné výdaje	146 339	394 074	133 741	91,4
19	5 tř. 5	Běžné výdaje celkem (ř.1 až ř.18)	1 761 481	2 427 748	1 872 694	106,3
20	631x	Investiční transfery podnikatelským subjektům	599	2 732	2 732	456,1
21	632x	Investiční transfery neziskovým a podobným organizacím	1 000	5 782	5 550	555,0
22	6351	Investiční transfery zřízeným příspěvkovým organizacím	1 073 808	1 903 689	988 189	92,0
23	6 mimo výše uved.	Ostatní kapitálové výdaje	1 075 407	1 951 923	1 021 430	95,0
24	6 tř. 6	Kapitálové výdaje celkem (ř.20 až ř.23)	2 836 888	4 379 671	2 894 124	102,0
25	6 tř. 5 + tř. 6	Výdaje městských částí celkem (ř.19 + ř.24)				

č.ř.	položka třída	FINANCOVÁNÍ	městské části			
			Schválený rozpočet	Upravený rozpočet	Skutečnost	% S/SR
1	8115, 8901	Změna stavu krátkodobých prostředků na bankovních účtech	707 096	1 267 377	-194 845	
2	8117-8118	Aktivní krátkodobé operace řízení likvidity			5 000	
3	8124	Uhrazené splátky dlouhodobých přijatých půjčených prostředků		-46 154	-46 152	100,0
4	8127-8128	Aktivní dlouhodobé operace řízení likvidity			70 000	
5	8 tř. 8	Financování městských částí celkem (ř.1 až ř.4)	660 942	1 221 223	-165 997	

č.ř.	třída	PŘEHLED HOSPODŘENÍ	městské části			
			Schválený rozpočet	Upravený rozpočet	Skutečnost	% S/SR
1	1 až tř. 4	Příjmy celkem	2 175 946	3 158 448	3 060 121	140,6
2	5 a tř. 6	Výdaje celkem	2 836 888	4 379 671	2 894 124	102,0
3		Saldo příjmů a výdajů (ř.1 mínus ř.2)	-660 942	-1 221 223	-165 997	
4	8 tř. 8	Financování	660 942	1 221 223	-165 997	

PLNĚNÍ ROZPOČTŮ MĚSTSKÝCH ČÁSTÍ LEDEN - PROSINEC 2016

str. 1
v tis. Kč

Městská část	PŘÍJMY celkem			VÝDAJE celkem			SALDO příjmů a výdajů			Fin. prostředky městských částí na ZBÚ a ve fondech (účet 231 + 236)	rok 2016			
	Schválený rozpočet	Upravený rozpočet	Skutečnost k 31.12.2016	%	k UR	Schválený rozpočet	Upravený rozpočet	Skutečnost k 31.12.2016	%		k UR	POČET		
												obyvatel	žáků MŠ a ZŠ	
Brno-střed	439 331	570 780	488 048	85,5	506 700	685 227	464 903	67,8	-67 369	-114 447	23 145	159 216	65 518	6 620
Brno-Bohunice	50 511	70 196	70 472	100,4	63 080	84 771	72 106	85,1	-12 569	-14 575	-1 634	12 851	13 801	1 549
Brno-Starý Lískovec	49 831	117 436	113 111	96,3	108 916	135 099	90 942	67,3	-59 085	-17 663	22 169	168 435	12 998	1 473
Brno-Nový Lískovec	47 432	79 581	79 500	99,9	49 931	70 436	63 127	89,6	-2 499	9 145	16 373	55 936	10 585	1 145
Brno-Kohoutovice	77 884	138 015	138 340	100,2	121 614	190 865	157 333	82,4	-43 730	-52 850	-18 993	60 877	12 748	1 231
Brno-Bosonohy	15 196	18 873	18 763	99,4	20 594	25 078	23 151	92,3	-5 398	-6 205	-4 388	11 737	2 425	206
Brno-Žabovřesky	129 400	173 391	158 072	91,2	128 567	195 973	140 978	71,9	833	-22 582	17 094	49 022	20 431	2 254
Brno-Bystrc	134 246	196 077	197 113	100,5	309 825	495 826	159 205	32,1	-175 579	-299 749	37 908	337 781	24 165	2 376
Brno-Kníničky	10 650	11 764	11 615	98,7	10 650	12 295	7 163	58,3	-531	-10 991	4 452	19 960	1 044	66
Brno-Komin	31 406	41 192	39 866	96,8	31 406	52 183	39 555	75,8	-10 991	-10 991	311	39 541	7 460	858
Brno-Jundrov	21 717	27 856	25 160	90,3	23 317	31 068	26 225	84,4	-1 600	-3 212	-1 065	7 547	4 158	485
Brno-Žebětín	20 447	43 508	43 386	99,7	20 447	66 793	48 573	72,7	-23 285	-5 187	-22,3	24 155	4 070	434
Brno-sever	239 307	435 066	433 976	99,7	340 070	675 562	391 886	58,0	-100 763	-240 496	42 090	294 684	46 027	4 548
Brno-Maloměřice a Obřany	27 697	39 108	37 713	96,4	54 034	65 722	58 247	88,6	-26 337	-26 614	-20 534	12 815	5 519	515
Brno-Židenice	168 432	194 192	194 339	100,1	159 797	294 208	163 253	55,5	8 635	-100 016	31 086	131 278	20 794	2 377
Brno-Černovice	44 064	67 085	66 304	98,8	86 574	97 622	86 345	88,4	-42 510	-30 537	-20 041	28 874	7 664	863
Brno-jih	66 833	104 866	105 566	100,7	66 833	136 643	98 525	72,1	-6 533	-31 777	7 041	103 711	9 508	907
Brno-Vinohrady	50 357	78 172	78 329	100,2	56 890	86 079	78 454	91,1	-6 533	-7 907	-125	95 587	13 011	691
Brno-Líšeň	169 899	213 026	213 548	100,2	220 550	322 516	216 865	67,2	-50 651	-109 490	-3 317	147 389	26 296	3 233
Brno-Slatina	54 053	70 900	75 511	106,5	42 297	63 812	58 985	92,4	11 756	7 088	16 526	21 841	9 498	1 092
Brno-Tuřany	33 344	43 145	43 233	100,2	34 251	47 795	42 122	88,1	-907	-4 650	1 111	10 617	5 535	655
Brno-Chrlice	19 510	38 140	38 065	99,8	26 930	39 842	34 087	85,6	-7 420	-1 702	3 978	21 139	3 403	567
Brno-Královo Pole	153 380	196 173	195 202	99,5	222 823	279 381	169 105	60,5	-69 443	-83 208	26 097	111 049	25 980	2 737
Brno-Medlánky	21 532	32 085	38 067	118,6	25 346	43 917	34 635	78,9	-3 814	-11 832	3 432	18 069	5 620	694
Brno-Řečovice a Mokrá Hora	79 963	112 295	111 987	99,7	85 876	118 278	109 421	92,5	-5 913	-5 983	2 566	9 660	15 027	1 487
Brno-Ivanovice	6 160	8 196	7 639	93,2	6 160	8 197	6 801	83,0	-1	-1	838	4 297	1 692	81
Brno-Jehnice	6 387	26 325	26 295	99,9	6 387	42 962	41 901	97,5	-16 637	-15 606	93,8	937	1 084	212
Brno-Ořešín	3 966	5 742	5 655	98,5	4 012	5 953	5 649	94,9	-46	-211	6	533	586	25
Brno-Utěchov	3 011	5 263	5 246	99,7	3 011	5 588	4 582	82,3	-305	-305	664	2 082	793	
Celkem :	2 175 946	3 158 448	3 060 121	96,9	2 836 888	4 379 671	2 894 124	66,1	-660 942	-1 221 223	165 997	1 961 620	377 440	39 381

PLNĚNÍ ROZPOČTŮ MĚSTSKÝCH ČÁSTÍ LEDEN - PROSINEC 2016

PŘÍJMY

Městská část	Daňové příjmy				Nedaňové příjmy				Kapitálové příjmy				Přijaté transfery			
	Schválený rozpočet	Upravený rozpočet	Skutečnost k 31.12.2016	% k UR	Schválený rozpočet	Upravený rozpočet	Skutečnost k 31.12.2016	% k UR	Schválený rozpočet	Upravený rozpočet	Skutečnost k 31.12.2016	% k UR	Schválený rozpočet	Upravený rozpočet	Skutečnost k 31.12.2016	% k UR
Brno-střed	70 400	91 098	91 654	100,6	13 415	14 237	13 824	97,1					355 516	465 445	382 570	82,2
Brno-Bohunice	3 081	3 349	3 483	104,0	4 164	6 488	6 751	104,1			120	120	43 266	60 239	60 118	99,8
Brno-Starý Lískovec	6 670	6 199	5 938	95,8	3 438	4 241	4 104	96,8			100	100	39 723	106 896	102 969	96,3
Brno-Nový Lískovec	382	7 731	7 759	100,4	1 510	2 033	2 118	104,2					45 540	69 817	69 623	99,7
Brno-Kohoutovice	985	10 113	10 244	101,3	6 210	6 860	7 121	103,8					70 709	121 042	120 975	99,9
Brno-Bosonohy	896	925	1 155	124,9	3 195	3 247	2 954	91,0					11 105	14 701	14 654	99,7
Brno-Žabovřesky	11 100	10 943	10 416	95,2	16 891	13 089	13 775	105,2					101 409	149 359	133 881	89,6
Brno-Bystrc	2 570	17 254	17 489	101,4	9 872	10 020	10 870	108,5					121 804	168 803	168 754	100,0
Brno-Kraňčín	719	873	773	88,5	325	531	485	91,3					9 606	10 360	10 357	100,0
Brno-Komín	1 640	1 635	1 724	105,4	1 900	2 963	2 221	75,0					27 866	36 594	35 921	98,2
Brno-Jundrov	2 337	2 557	2 421	94,7	1 782	1 782	1 617	90,7					17 598	23 517	21 122	89,8
Brno-Zebětín	370	909	854	93,9	596	1 056	1 034	97,9					19 481	41 543	41 498	99,9
Brno-sever	4 511	23 879	24 963	104,5	10 111	9 579	9 116	95,2			200	200	224 685	401 408	399 697	99,6
Brno-Maloměřice a Obřany	915	1 186	1 132	95,4	670	1 300	1 370	105,4					26 112	36 622	35 211	96,1
Brno-Židenice	18 500	20 578	20 738	100,8	8 093	9 836	9 847	100,1			200	200	141 839	163 578	163 554	100,0
Brno-Černovice	1 670	8 594	8 254	96,0	3 812	4 373	4 174	95,4			406	406	38 582	53 712	53 470	99,5
Brno-jih	2 240	10 513	10 741	102,2	8 620	14 637	15 161	103,6					55 973	79 716	79 664	99,9
Brno-Vinohrady	1 062	7 459	7 531	101,0	7 060	7 054	7 249	102,8			1	1	42 235	63 658	63 548	99,8
Brno-Líšeň	18 155	21 491	21 589	100,5	11 075	11 142	11 652	104,6					140 669	180 393	180 307	100,0
Brno-Slatina	4 998	5 261	5 416	102,9	2 685	2 921	8 797	301,2					46 370	62 718	61 298	97,7
Brno-Tuřany	738	1 228	1 420	115,6	2 984	3 439	3 356	97,6					29 622	38 478	38 457	99,9
Brno-Chrlice	450	687	675	98,3	1 130	1 783	1 781	99,9			165	175	17 930	35 505	35 434	99,8
Brno-Královo Pole	15 083	21 292	21 298	100,0	14 490	20 082	20 132	100,2					123 807	154 799	153 772	99,3
Brno-Medlánky	930	1 045	1 042	99,7	2 435	2 435	2 418	99,3			28	27	19 321	28 577	34 580	121,0
Brno-Řečkovice a Mokrá Hora	4 570	5 346	5 515	103,2	5 488	5 488	5 047	92,0			5	6	69 900	101 456	101 419	100,0
Brno-Ivanovice	189	603	623	103,3	367	584	568	97,3					5 604	7 009	6 448	92,0
Brno-Jehnice	62	155	144	92,9	469	1 089	1 070	98,3					5 856	25 081	25 081	100,0
Brno-Ofešín	190	235	159	67,7	52	108	101	93,5					3 724	5 399	5 395	99,9
Brno-Útěchov	41	66	60	90,9	163	184	176	95,7					2 807	5 013	5 010	99,9
Celkem :	175 434	283 204	285 210	100,7	141 848	162 581	168 889	103,9	5	1 225	1 235	1 235	1 858 659	2 711 438	2 604 787	96,1

PLNĚNÍ ROZPOČTŮ MĚSTSKÝCH ČÁSTÍ LE DEN - PROSINEC 2016

DAŇOVÉ PŘÍJMY

str. 2.1

v tis. Kč

Městská část	Daň z příjmů právnických osob za obce			Ostatní odvody z vybraných služeb a činností			Správní poplatky		
	Schválený rozpočet	Upravený rozpočet	Skutečnost k 31.12.2016 k UR %	Schválený rozpočet	Upravený rozpočet	Skutečnost k 31.12.2016 k UR %	Schválený rozpočet	Upravený rozpočet	Skutečnost k 31.12.2016 k UR %
		p. 1122				p. 135x			p. 1361
Brno-střed	25 000	43 756	43 756	100,0			4 100	4 100	4 724
Brno-Bohunice	1 000	1 144	1 144	100,0			500	550	603
Brno-Starý Lískovec	5 400	4 928	4 928	100,0			350	350	267
Brno-Nový Lískovec		7 126	7 126	100,0			120	203	221
Brno-Kohoutovice		9 073	9 073	100,0			135	210	324
Brno-Bosonohy	690	718	718	100,0			100	100	322
Brno-Žabovřesky	8 100	7 793	7 794	100,0			500	650	725
Brno-Bystrc		14 465	14 465	100,0			450	464	619
Brno-Kníničky	43	59	59	100,0			200	200	127
Brno-Komín	750	745	745	100,0			270	270	208
Brno-Jundrov	1 690	1 910	1 910	100,0			400	400	280
Brno-Žebětín		112	112	100,0			80	370	358
Brno-sever		18 580	18 580	100,0	46		685	1 500	1 882
Brno-Maloměřice a Obřany	215	486	486	100,0			370	370	450
Brno-Židenice	15 509	16 990	16 991	100,0	20	30	600	1 142	1 326
Brno-Černovice		6 904	6 904	100,0			570	575	429
Brno-jih		7 328	7 328	100,0			620	1 400	1 536
Brno-Vinohrady		6 301	6 301	100,0			250	276	308
Brno-Líšeň	15 780	19 067	19 067	100,0			595	764	911
Brno-Slatina	3 653	3 916	3 916	100,0			778	778	758
Brno-Tuřany		470	469	99,8			450	450	571
Brno-Chrlice		262	262	100,0			250	210	212
Brno-Královo Pole	9 605	11 994	11 994	100,0			1 788	1 788	1 811
Brno-Medlánky	310	389	389	100,0			260	210	210
Brno-Řečkovice a Mokrá Hora	2 900	3 676	3 676	100,0			620	620	938
Brno-Ivanovice		79	79	100,0			100	340	366
Brno-Jehnice		93	93	100,0			1	1	1
Brno-Ořešín	22	109	109	100,0			10	10	8
Brno-Útěchov		25	24	96,0			9	9	9
Celkem:	90 667	188 498	188 498	100,0	66	30	15 161	18 310	20 504
						30			100,0
									112,0

PLNĚNÍ ROZPOČTŮ MĚSTSKÝCH ČÁSTÍ LEDEN - PROSINEC 2016

OSTATNÍ DANĚ A POPLATKY z vybraných činností a služeb

str. 2.2
v tis. Kč

Městská část	Místní poplatky celkem				z toho :				za lázeňský nebo rekreační pobyt			
	Schválený rozpočet	Upravený rozpočet	Skutečnost k 31.12.2016	% k UR	Schválený rozpočet	Upravený rozpočet	Skutečnost k 31.12.2016	% k UR	Schválený rozpočet	Upravený rozpočet	Skutečnost k 31.12.2016	% k UR
Brno-střed	41 300	43 242	43 174	99,8	1 300	1 300	1 291	99,3	1 600	1 600	1 598	122,4
Brno-Bohunice	1 581	1 655	1 736	104,9	480	480	475	99,0	1	2	1	50,0
Brno-Starý Lískovec	920	921	743	80,7	360	360	343	95,3	5	6	6	100,0
Brno-Nový Lískovec	262	402	412	102,5	126	157	159	101,3		5	8	160,0
Brno-Kohoutovice	830	830	847	102,0	280	280	265	94,6	15	15	14	93,3
Brno-Bosonohy	106	107	115	107,5	82	83	88	106,0	5	5	1	20,0
Brno-Žabovřesky	2 500	2 500	1 897	75,9	560	560	532	95,0				
Brno-Bystrc	2 120	2 325	2 405	103,4	800	800	765	95,6	20	59	81	137,3
Brno-Kmínky	476	614	587	95,6	44	44	42	95,5	250	387	387	100,0
Brno-Komin	620	620	771	124,4	190	190	221	116,3				
Brno-Jundrov	247	247	231	93,5	150	150	152	101,3	2	2	3	150,0
Brno-Žebětín	290	427	384	89,9	175	195	193	99,0	2	2		
Brno-sever	3 780	3 799	4 501	118,5	1 260	1 260	1 219	96,7	80	80	151	188,8
Brno-Maloměřice a Obřany	330	330	196	59,4	90	90	72	80,0				
Brno-Židenice	2 371	2 416	2 391	99,0	700	700	618	88,3	1	1	1	100,0
Brno-Černovice	1 100	1 115	921	82,6	260	260	238	91,5				
Brno-jih	1 620	1 785	1 877	105,2	250	260	257	98,8				
Brno-Vinohrady	812	882	922	104,5	400	370	372	100,5	4	35	35	100,0
Brno-Líšeň	1 780	1 660	1 611	97,0	650	650	608	93,5	10	10	34	340,0
Brno-Slatina	567	567	742	130,9	240	240	240	100,0	2	2	2	100,0
Brno-Tuřany	288	308	380	123,4	186	186	199	107,0				
Brno-Chrlice	200	215	201	93,5	97	97	85	87,6				
Brno-Královo Pole	3 690	7 510	7 493	99,8	700	660	656	99,4	110	250	247	98,8
Brno-Medláňky	360	446	443	99,3	160	169	169	100,0	30	42	42	100,0
Brno-Řečkovice a Mokrá Hora	1 050	1 050	901	85,8	530	530	445	84,0				
Brno-Ivanovice	89	184	178	96,7	53	56	55	98,2				
Brno-Jehnice	61	61	50	82,0	50	50	40	80,0				
Brno-Ořešín	158	116	42	36,2	30	30	30	100,0				
Brno-Útěchov	32	32	27	84,4	29	29	27	93,1				
Celkem :	69 540	76 366	76 178	99,8	10 232	10 236	9 856	96,3	2 137	2 503	2 971	118,7

OSTATNÍ DANĚ A POPLATKY z vybraných činností a služeb

str. 2.2
v tis. Kč

Městská část	z toho : (pokračování)														
	za užívání veřejného prostranství					ze vstupného					z ubytovací kapacity				
	Schválený rozpočet	Upravený rozpočet	Skutečnost k 31.12.2016	% k UR	%	Schválený rozpočet	Upravený rozpočet	Skutečnost k 31.12.2016	% k UR	%	Schválený rozpočet	Upravený rozpočet	Skutečnost k 31.12.2016	% k UR	%
	p. 1343					p. 1344					p. 1345				
Brno-střed	30 000	30 573	29 352	96,0		5 000	6 132	6 783	110,6		3 400	3 637	3 790	104,2	
Brno-Bohunice	500	510	589	115,5							600	663	671	101,2	
Brno-Stary Lisovec	136	240	245	102,1							5	5	3	60,0	
Brno-Nový Lisovec	500	500	521	104,2							35	35	47	134,3	
Brno-Kohoutovice	16	16	22	137,5							3	3	4	133,3	
Brno-Bosonohy	1 900	1 900	1 317	69,3							40	40	48	120,0	
Brno-Žabovřesky	1 200	1 230	1 287	104,6			1				100	235	272	115,7	
Brno-Bystrc	2	3	2	66,7							180	180	156	86,7	
Brno-Kníničky	380	380	499	131,3							50	50	51	102,0	
Brno-Komín	80	80	63	78,8							15	15	13	86,7	
Brno-Jundrov	55	152	114	75,0		50	68	67	98,5		8	10	10	100,0	
Brno-Žebětín	2 300	2 300	2 972	129,2							140	159	159	100,0	
Brno-sever	50	50	88	176,0							190	190	36	18,9	
Brno-Maloměřice a Obřany	1 590	1 590	1 647	103,6							80	125	125	100,0	
Brno-Židenice	820	820	648	79,0							20	35	35	100,0	
Brno-Černovice	1 100	1 120	1 182	105,5							270	405	438	108,1	
Brno-jih	400	460	498	108,3							8	17	17	100,0	
Brno-Vinohrady	550	400	369	92,3							570	600	600	100,0	
Brno-Líšeň	290	290	435	150,0							35	35	65	185,7	
Brno-Slatina	80	80	111	138,8				1			22	42	69	164,3	
Brno-Tuřany	63	71	73	102,8		30	37	37	100,0		10	10	6	60,0	
Brno-Chrlice	2 430	6 220	6 211	99,9			10	10	100,0		450	370	369	99,7	
Brno-Královo Pole	60	106	105	99,1							110	129	127	98,4	
Brno-Medláňky	500	500	431	86,2							20	20	25	125,0	
Brno-Řečkovice a Mokrá Hora	30	120	115	95,8							6	8	8	100,0	
Brno-Ivanovice	11	11	10	90,9											
Brno-Jehnice	128	86	12	14,0											
Brno-Ořešín	3	3													
Brno-Útěchov															
Celkem :	45 724	50 361	49 309	97,9		5 080	6 248	6 898	110,4		6 367	7 018	7 144	101,8	

PLNĚNÍ ROZPOČTŮ MĚSTSKÝCH ČÁSTÍ LEDEN - PROSINEC 2016

NEDAŇOVÉ PŘÍJMY

str. 2.3
v tis. Kč

Městská část	Příjmy z vlastní činnosti			Odvozy přebytků organizací s primárním vztahem			Příjmy z pronájmu majetku			Výnosy z finančního majetku			Přijaté sankční platby			Jiné nedaňové příjmy							
	Schválený rozpočet	Upravený rozpočet	Skutečnost k 31.12.2016 k UR	Schválený rozpočet	Upravený rozpočet	Skutečnost k 31.12.2016 k UR	Schválený rozpočet	Upravený rozpočet	Skutečnost k 31.12.2016 k UR	Schválený rozpočet	Upravený rozpočet	Skutečnost k 31.12.2016 k UR	Schválený rozpočet	Upravený rozpočet	Skutečnost k 31.12.2016 k UR	Schválený rozpočet	Upravený rozpočet	Skutečnost k 31.12.2016 k UR					
	p.211x			p.212x			p.213x			p.214x			p.221x			zbyývající pol. třídy 2							
Brno-střed	3 030	3 769	4 015	106,5			6 055	6 055	4 897	80,9	1 000	1 000	83	8,3	2 000	2 000	2 605	130,3	1 330	1 413	2 224	157,4	
Brno-Bohunice	562	662	674	101,8	1 860	100,0	3 242	3 242	3 530	108,9	5	5	1	20,0	55	70	20	28,6	300	649	666	102,6	
Brno-Starý Lískovec	185	236	216	91,5			3 013	3 021	2 932	97,1	150	640	651	101,7	10	220	214	97,3	80	124	91	73,4	
Brno-Nový Lískovec	120	136	154	113,2			1 090	1 050	1 118	106,5	300	72	66	91,7		142	142	100,0		633	638	100,8	
Brno-Kohoutovice	140	140	70	50,0	2 854	100,0	2 994	3 076	3 425	111,3	20	20	20	100,0		202	203	100,5	202	490	471	96,1	
Brno-Bosonohy	62	86	101	117,4	520		2 567	2 567	2 734	106,5	1	1	1	100,0	25	25	9	36,0	20	48	109	227,1	
Brno-Žabovřesky	6 650	7 000	8 088	115,5			4 401	4 749	4 821	101,5	120	120	83	69,2	110	110	99	44,5	5 610	1 110	1 734	66,1	
Brno-Bystrc	4 477	4 507	5 039	111,8			1 515	2 287	2 480	108,4	450	550	615	111,8	100	825	811	98,3	3 330	1 851	1 925	104,0	
Brno-Kníničky	10	37	31	83,8	160		130	290	293	101,0	5	5	1	20,0	180	180	145	80,6		19	15	78,9	
Brno-Komín	400	1 463	718	49,1			1 000	1 000	1 199	119,9	50	50	2	4,0	100	100	109	109,0		190	190	100,0	
Brno-Lundrov	343	343	257	74,9			1 355	1 355	1 328	98,0	3	3	1	33,3	50	50	4	8,0		31	31	27	87,1
Brno-Žebětín	100	175	167	95,4			462	557	544	97,7	30	30	1	3,3		56	90	160,7		4	238	232	97,5
Brno-sever	5 079	5 079	4 560	89,8			3 699	3 699	3 598	97,3	990	150	176	117,3	222	224	168	75,0		121	427	614	143,8
Brno-Maloměřice a Obřany	20	20	28	140,0			622	622	661	106,3	3	3	1	33,3	20	20	11	55,0		5	635	669	105,4
Brno-Židenice	5 030	6 393	6 301	98,6			2 793	2 934	3 037	103,5	30	30	1	3,3	30	34	32	94,1		210	445	476	107,0
Brno-Cermovice	365	540	473	87,6			3 277	3 341	3 326	99,6	100	100	2	2,0	50	91	91	100,0		20	301	282	93,7
Brno-Jih	10	40	40	100,0			8 190	8 304	8 843	106,5	200	610	603	98,9	200	370	368	99,5		20	513	509	99,2
Brno-Vlnohrady	2 230	2 230	2 087	93,6	4 800	4 798	4 725	4 740	5 073	107,0	100	100	7	70,0	3	14	17	121,4		2	60	65	108,3
Brno-Líšeň	984	1 084	1 174	108,3			9 916	9 766	9 793	100,3	40	20	16	80,0	95	100	147	147,0		40	172	522	303,5
Brno-Slatina	150	150	134	89,3			2 293	2 293	2 218	96,7	12	12	1	8,3	50	50	9	18,0		180	416	6 435	1 546,9
Brno-Tuřany	30	30	45	150,0			2 770	2 770	2 654	95,8	10	10	1	10,0						174	629	651	103,5
Brno-Chrčice	40	30	17	56,7			1 030	1 030	1 066	103,5	3	3	3	100,0		20				57	700	692	98,9
Brno-Královo Pole	3 905	3 750	3 774	100,6	3 425	3 580	5 350	5 841	5 841	100,0	200	4 853	4 887	100,7	359	314	329	104,8		1 251	1 744	1 721	98,7
Brno-Medlánky	565	875	864	98,7	548	548	660	881	880	99,9	4	4	1	25,0	1	101	100	100		51	26	25	96,2
Brno-Řečkovice a Mokrá Hora	240	240	276	115,0			3 570	3 570	3 434	96,2	100	100	24	24,0	78	78	46	59,0		1 500	1 500	1 267	84,5
Brno-Vanovice	155	226	219	96,9			101	111	115	103,6	1	1			60	161	149	92,5		50	85	85	100,0
Brno-Jehnice	154	160	144	90,0			314	373	372	99,7	1	1									555	554	99,8
Brno-Oršev	6	6	6	66,7			46	54	51	94,4											48	46	95,8
Brno-Útěchov	90	90	87	96,7			69	70	69	98,6	4	4	1	25,0							20	19	95,0
Celkem :	35 132	39 497	39 757	100,7	14 400	13 718	77 249	79 648	80 332	100,9	3 932	8 407	7 249	86,2	3 798	5 557	5 876	105,7	14 778	15 072	21 957	145,7	

PLNĚNÍ ROZPOČTŮ MĚSTSKÝCH ČÁSTÍ LEDEN - PROSINEC 2016

KAPITÁLOVÉ PŘÍJMY

str. 2.4
v tis. Kč

Městská část	p. 311x Příjmy z prodeje dlouhodobého majetku (kromě drobného)				p. 312x Ostatní kapitálové příjmy (dary, příspěvky)			
	Schválený rozpočet	Upravený rozpočet	Skutečnost k 31.12.2016	% k UR	Schválený rozpočet	Upravený rozpočet	Skutečnost k 31.12.2016	% k UR
Brno-střed								
Brno-Bohunice						120	120	100,0
Brno-Stary Liskovec		100	100	100,0				
Brno-Nový Liskovec								
Brno-Kohoutovice								
Brno-Bosonohy								
Brno-Žabovřesky								
Brno-Bystrc								
Brno-Kniničky								
Brno-Komín								
Brno-Jundrov								
Brno-Žebětín								
Brno-sever						200	200	100,0
Brno-Maloměřice a Obřany								
Brno-Židenice						200	200	100,0
Brno-Černovice						406	406	100,0
Brno-jih								
Brno-Vinohrady	1		1	100,0				
Brno-Líšeň								
Brno-Slatina								
Brno-Tuřany								
Brno-Chrlice	165		175	106,1				
Brno-Královo Pole								
Brno-Medlány	28		27	96,4				
Brno-Řečkovice a Mokrá Hora					5	5	6	120,0
Brno-Ivanovice								
Brno-Jehnice								
Brno-Ořešín								
Brno-Utěchov								
Celkem :		294	303	103,1	5	931	932	100,1

PLNĚNÍ ROZPOČTŮ MĚSTSKÝCH ČÁSTÍ LEDEN - PROSINEC 2016
TRANSFERY - neinvestiční, včetně převodů z vlastních fondů

str. 2.5
v tis. Kč

Městská část	z všeobecné pokladni správy SR										ze státního rozpočtu					Převody z vlastních fondů					Převody z ostatních vlastních fondů			
	v rámci souhr. dotačního vztahu					ostatní transfery ze SR					hospodářské činnosti					vlastních fondů			vlastních fondů					
	Schválený rozpočet	Upravený rozpočet	Skutečnost k 31.12.2016	% k UR	% k UR	Schválený rozpočet	Upravený rozpočet	Skutečnost k 31.12.2016	% k UR	% k UR	Schválený rozpočet	Upravený rozpočet	Skutečnost k 31.12.2016	% k UR	% k UR	Schválený rozpočet	Upravený rozpočet	Skutečnost k 31.12.2016	% k UR	Schválený rozpočet	Upravený rozpočet	Skutečnost k 31.12.2016	% k UR	
	p. 4111					p. 4112					p. 4113					p. 4116					p. 4132			
Brno-střed	2 185	38 285	38 285	100,0							5 709	23 088	22 691	98,4	130 000	133 855	53 319	39,8						
Brno-Bohunice	483	5 750	5 750	100,0								1 319	1 319	100,0										
Brno-Starý Lískovec	387	5 416	5 416	100,0								1 520	1 520	100,0	50	56 113	52 272	93,2						
Brno-Nový Lískovec	294	4 410	4 410	100,0					1 990	1 990	1 990	1 900	1 900	100,0	14 704	20 144	20 144	100,0						
Brno-Kohoutovice	356	5 311	5 311	100,0								1 675	1 675	100,0	31 720	31 720	31 720	100,0						
Brno-Bosonohy	77	1 010	1 010	100,0								374	380	101,6	50	50								
Brno-Žabovřesky	790	8 614	8 614	100,0								2 960	2 960	100,0	27 871	26 722	11 338	42,4						
Brno-Bystrc	879	10 312	10 312	100,0								3 500	3 500	100,0	32 000	54 777	54 777	100,0						
Brno-Kníničky	51	434	434	100,0								286	285	99,7										
Brno-Komín	201	3 108	3 108	100,0								1 274	1 141	89,6	1 200	1 200	660	55,0						
Brno-Lundrov	139	1 732	1 732	100,0								460	460	100,0	3 600	3 600	2 191	60,9						
Brno-Žebětín	123	1 696	1 696	100,0								671	643	95,8										
Brno-sever	1 410	19 376	19 376	100,0							6 472	12 233	10 634	86,9	73 500	96 733	96 755	100,0						
Brno-Maloměřice a Obrány	159	2 300	2 300	100,0								2 174	1 909	87,8	936	936								
Brno-Židenice	699	8 984	8 984	100,0								3 729	3 729	100,0	62 020	56 932	56 932	100,0						
Brno-Černovice	267	3 193	3 193	100,0								307	307	100,0	11 300	11 300	11 163	98,8						
Brno-jih	339	3 961	3 961	100,0								1 111	1 111	100,0										
Brno-Vinohrady	375	5 421	5 421	100,0								1 557	1 557	100,0	14 600	22 055	22 055	100,0						
Brno-Líšeň	699	11 174	11 174	100,0								42	1 513	1 459	96,4	12 467	12 467	12 467	100,0					
Brno-Šlatica	303	3 958	3 958	100,0								2 550	2 550	100,0	55 346	64 372	64 372	100,0						
Brno-Tuřany	195	2 346	2 346	100,0								1 954	1 954	100,0	14 333	14 216	12 832	90,3						
Brno-Chrlice	123	1 418	1 418	100,0								574	574	100,0										
Brno-Kralovo Pole	573	10 971	10 971	100,0								550	549	99,8										
Brno-Mědlánky	139	2 341	2 341	100,0								4 951	4 951	100,0	30 225	30 660	30 660	100,0						
Brno-Řečkovice a Mokrá Hora	449	6 330	6 330	100,0								2 093	2 093	100,0	23 000	32 442	32 442	100,0						
Brno-Ivanovice	77	705	705	100,0								84	340	289	85,0									
Brno-Jehnice	46	451	451	100,0																				
Brno-Ořešín	46	244	244	100,0					386	386	100,0	83	93	100,0										
Brno-Útěchov	46	331	331	100,0																				
Celkem :	11 910	169 582	169 582	100,0	5 998	5 998	5 998	100,0	73 513	73 513	71 010	96,6	538 922	670 294	571 999	85,3	1 695	1 695	1 695	100,0	1 695	1 695	1 695	100,0

PLNĚNÍ ROZPOČTŮ MĚSTSKÝCH ČÁSTÍ LEDEN - PROSINEC 2016
T R A N S F E R Y - neinvestiční (2. část)

str. 25a
v úst. Kč

Městská část	od města				z toho:				finanční vypořádání roku 2015				na investiční výdaje				od jiných MČ				OD KRAJE				OD OBCÍ a MEZINÁRODNÍCH INSTITUCÍ											
	Schválený rozpočet	Upravený rozpočet	Skutečnost k 31.12.2016 k UR	% k UR	Schválený rozpočet	Upravený rozpočet	Skutečnost k 31.12.2016 k UR	% k UR	Schválený rozpočet	Upravený rozpočet	Skutečnost k 31.12.2016 k UR	% k UR	Schválený rozpočet	Upravený rozpočet	Skutečnost k 31.12.2016 k UR	% k UR	Schválený rozpočet	Upravený rozpočet	Skutečnost k 31.12.2016 k UR	% k UR	Schválený rozpočet	Upravený rozpočet	Skutečnost k 31.12.2016 k UR	% k UR	Schválený rozpočet	Upravený rozpočet	Skutečnost k 31.12.2016 k UR	% k UR								
	p. 4137																p. 4122				p. 4121, p. 4152															
Brno-šlák	181 522	265 744	263 764	99,3	181 522	198 183	196 314	99,1	9 610	9 610	9 610	100,0	57 951	57 840	57 840	99,8		2 282	2 282	2 282	100,0															
Brno-Bohunice	37 516	49 173	49 052	99,8	37 516	44 634	44 590	99,9	1 609	1 609	1 609	100,0	2 930	2 853	2 853	97,4		60	60	60	100,0															
Brno-Stary Lískovec	34 257	43 410	43 324	99,8	34 257	37 272	37 186	99,8	1 492	1 492	1 492	100,0	4 646	4 646	4 646	100,0		50	50	50	100,0															
Brno-Novy Lískovec	26 426	34 185	33 991	99,4	26 426	28 005	27 811	99,3	1 086	1 086	1 086	100,0	5 094	5 094	5 094	100,0																				
Brno-Kobuzovice	33 678	80 180	80 113	99,9	33 678	38 482	38 415	99,8	1 628	1 628	1 628	100,0	40 070	40 070	40 070	100,0																				
Brno-Bozovny	10 045	13 190	13 187	100,0	10 045	10 242	10 240	100,0	398	398	398	100,0	2 549	2 549	2 549	100,0																				
Brno-Zabovřesky	64 924	104 087	103 993	99,9	64 924	69 586	69 492	99,9	2 201	2 201	2 201	100,0	32 300	32 300	32 300	100,0																				
Brno-Bystrc	79 492	94 648	94 599	99,9	79 492	80 162	80 113	99,9	9 466	9 466	9 466	100,0	5 020	5 020	5 020	100,0																				
Brno-Kníničky	9 172	9 589	9 587	100,0	9 172	9 229	9 227	100,0	360	360	360	100,0	5 900	5 900	5 900	100,0																				
Brno-Komin	23 534	30 727	30 727	100,0	23 534	23 887	23 887	100,0	940	940	940	100,0																								
Brno-Lundrov	12 266	17 586	16 600	94,4	12 266	13 025	13 004	99,8	601	601	601	100,0	3 960	2 995	2 995	75,6																				
Brno-Zebětín	17 795	38 347	38 330	100,0	17 795	18 188	18 171	99,9	699	699	699	100,0	19 460	19 460	19 460	100,0																				
Brno-Sever	125 137	266 991	266 858	100,0	125 137	126 765	126 632	99,9	12 838	12 838	12 838	100,0	200	200	200	100,0																				
Brno-Maloměřice a Obrany	22 876	30 508	30 298	99,3	22 876	24 449	24 427	99,9	899	899	899	100,0	5 160	4 972	4 972	96,4																				
Brno-Židenice	70 835	88 454	88 430	100,0	70 835	73 540	73 516	100,0	2 414	2 414	2 414	100,0	12 500	12 500	12 500	100,0																				
Brno-Černovice	24 089	35 258	35 153	99,7	24 089	24 627	24 578	99,8	966	966	966	100,0	9 665	9 609	9 609	99,4																				
Brno-Jih	37 412	52 162	52 110	99,9	37 412	41 166	41 114	99,9	1 498	1 498	1 498	100,0	9 498	9 498	9 498	100,0																				
Brno-Vinohrady	24 305	39 770	39 714	99,9	24 305	33 188	33 133	99,8	995	995	995	100,0	5 587	5 586	5 586	100,0																				
Brno-Líšeň	74 149	94 511	94 425	99,9	74 149	74 539	74 454	99,9	3 067	3 067	3 067	100,0	16 905	16 904	16 904	100,0																				
Brno-Slatina	28 079	39 823	39 787	99,9	28 079	38 424	38 424	99,9	1 263	1 263	1 263	100,0	100	100	100	100,0																				
Brno-Turany	27 276	34 937	34 916	99,9	27 276	27 762	27 741	99,9	1 055	1 055	1 055	100,0	6 120	6 120	6 120	100,0																				
Brno-Černice	16 487	27 624	27 604	99,9	16 487	18 841	18 821	99,9	653	653	653	100,0	8 130	8 130	8 130	100,0																				
Brno-Královo Pole	82 611	105 210	104 183	99,0	82 611	96 793	95 766	98,9	2 834	2 834	2 834	100,0	5 583	5 583	5 583	100,0																				
Brno-Medlánky	16 980	23 984	23 960	99,9	16 980	17 951	17 927	99,9	683	683	683	100,0	5 350	5 350	5 350	100,0																				
Brno-Řečkovice a Mokrý Hora	40 490	55 045	55 008	99,9	40 490	42 270	42 233	99,9	1 625	1 625	1 625	100,0	11 150	11 150	11 150	100,0																				
Brno-Ivanovice	4 815	5 887	5 377	91,3	4 815	5 196	5 186	99,8	191	191	191	100,0	500	500	500	100,0																				
Brno-Žabovřeska	5 405	24 084	24 084	100,0	5 405	19 567	19 567	100,0	217	217	217	100,0	4 300	4 300	4 300	100,0																				
Brno-Ořech	3 397	4 550	4 546	99,9	3 397	3 471	3 467	99,9	129	129	129	100,0	950	950	950	100,0																				
Brno-Útěchov	2 476	4 636	4 633	99,9	2 476	2 549	2 546	99,9	87	87	87	100,0	2 000	2 000	2 000	100,0																				
Celkem :					1 137 436	1 714 300	1 708 353	99,7	1 137 436	1 242 029	1 237 982	99,7	61 504	61 504	61 504	100,0	410 767	408 867	408 867	99,5	280	491	491	100,0	21 170	21 169	21 169	100,0	49	99	99	100,0	67	67	67	100,0

PLNĚNÍ ROZPOČTŮ MĚSTSKÝCH ČÁSTÍ LEDEN - PROSINEC 2016

TRANSFERY - investiční

str. 2.6

v tis.Kč

Městská část	Investiční přijaté transfery ze státních fondů			Ostatní investiční přijaté transfery ze státního rozpočtu			Investiční přijaté transfery od krajů			Investiční přijaté transfery od regionálních rad					
	Schválený rozpočet	Upravený rozpočet	Skutečnost k 31.12.2016 k UR	Schválený rozpočet	Upravený rozpočet	Skutečnost k 31.12.2016 k UR	Schválený rozpočet	Upravený rozpočet	Skutečnost k 31.12.2015 k	Skutečnost k 31.12.2016 k UR	% k UR	Schválený rozpočet	Upravený rozpočet	Skutečnost k 31.12.2016 k UR	% k UR
	p. 4213			p. 4216			p. 4222			p. 4223					
Brno-střed															
Brno-Bohunice					3 154	3 154	100,0		300						
Brno-Starý Lískovec															
Brno-Nový Lískovec									1 800	1 800	100,0			6 894	6 894
Brno-Kohoutovice															
Brno-Bosonohy									3 025	3 025	100,0				
Brno-Žabovřesky															
Brno-Bystrc															
Brno-Kníničky									60	60	100,0				
Brno-Komin															
Brno-Jundřov															
Brno-Žebětín					424	424	100,0		282	282	100,0				
Brno-sever	18	18	100,0		298	298	100,0		500	500	100,0				
Brno-Maloměřice a Obřany									500	500	100,0				
Brno-Židenice															
Brno-Černovice	191	191	100,0						3 000	3 000	100,0				
Brno-jih															
Brno-Vinohrady	15	15	100,0		265	265	100,0		2 100	2 100	100,0				
Brno-Líšeň	440	440	100,0		1 019	1 019	100,0						5 628	5 628	100,0
Brno-Slatina									400	400	100,0				
Brno-Tuřany									500	500	100,0				
Brno-Chrlice					3 393	3 393	100,0		2 262	2 262	100,0				
Brno-Královo Pole	8	8	100,0		510	510	100,0								
Brno-Medlánky															
Brno-Řečkovice a Mokrá Hora					4 000	4 000	100,0		1 400	1 400	100,0				
Brno-Ivanovice															
Brno-Jehnice															
Brno-Ořešín															
Brno-Utěchov															
Celkem :	672	672	100,0	13 063	13 063	100,0	100,0	16 129	16 129	16 129	100,0	12 522	12 522	12 522	100,0

PLNĚNÍ ROZPOČTŮ MĚSTSKÝCH ČÁSTÍ LEDEN - PROSINEC 2016

VÝDAJE

str. 3

Městská část	B Ě Ž N Ě V Ý D A J E			K A P I T Á L O V Ě V Ý D A J E			v tis. Kč
	Schválený rozpočet	Upravený rozpočet	Skutečnost k 31.12.2016	% k UR	Schválený rozpočet	Upravený rozpočet	
Brno-střed	323 141	400 352	360 337	90,0	183 559	284 875	104 566
Brno-Bohunice	48 350	63 978	56 429	88,2	14 730	20 793	15 677
Brno-Starý Lískovec	58 184	70 041	54 668	78,1	50 732	65 058	36 274
Brno-Nový Lískovec	37 181	54 571	50 291	92,2	12 750	15 865	12 836
Brno-Kohoutovice	47 922	62 297	56 679	91,0	73 692	128 568	100 654
Brno-Bosonohy	14 544	15 208	13 308	87,5	6 050	9 870	9 843
Brno-Žabovřesky	101 377	112 363	100 735	89,7	27 190	83 610	40 243
Brno-Bystrc	127 173	347 812	104 246	30,0	182 652	148 014	54 959
Brno-Krničky	8 230	11 135	7 003	62,9	2 420	1 160	160
Brno-Komín	30 325	36 099	26 917	74,6	1 081	16 084	12 638
Brno-Jundrov	18 170	20 668	19 063	92,2	5 147	10 400	7 162
Brno-Žebětín	19 462	21 980	20 342	92,5	985	44 813	28 231
Brno-sever	191 121	245 782	199 720	81,3	148 949	429 780	192 166
Brno-Maloměřice a Obřany	26 925	31 632	29 188	92,3	27 109	34 090	29 059
Brno-Židenice	134 998	221 815	137 684	62,1	24 799	72 393	25 569
Brno-Černovice	43 034	44 962	43 381	96,5	43 540	52 660	42 964
Brno-Jih	52 123	76 701	65 306	85,1	14 710	59 942	33 219
Brno-Vinohrady	38 995	56 872	50 772	89,3	17 895	29 207	27 682
Brno-Líšeň	107 461	118 470	106 127	89,6	113 089	204 046	110 738
Brno-Slatina	40 722	59 015	55 253	93,6	1 575	4 797	3 732
Brno-Tuřany	30 004	33 970	29 896	88,0	4 247	13 825	12 226
Brno-Chrlice	17 620	22 246	19 704	88,6	9 310	17 596	14 383
Brno-Královo Pole	146 165	178 329	154 128	86,4	76 658	101 052	14 977
Brno-Medlánky	25 346	29 756	28 004	94,1	14 161	14 161	6 631
Brno-Řečkovice a Mokrá Hora	53 651	68 299	63 217	92,6	32 225	49 979	46 204
Brno-Ivanovice	6 153	7 608	6 720	88,3	7	589	81
Brno-Jehnice	6 387	7 898	6 843	86,6		35 064	35 058
Brno-Ořešín	3 706	4 459	4 170	93,5	306	1 494	1 479
Brno-Útěchov	3 011	3 430	2 563	74,7		2 138	2 019
CELKEM :	1 761 481	2 427 748	1 872 694	77,1	1 075 407	1 951 923	1 021 430
							52,3

PLNĚNÍ ROZPOČTŮ MĚSTSKÝCH ČÁSTÍ LEDEN - PROSINEC 2016

B Ě Ž N Ě V Ý D A J E

Městská část	B Ě Ž N Ě V Ý D A J E			Úroky a ostatní finanční výdaje			Převody mezi městem a MČ, mezi MČ			Neinv. transfery obcím			Neinv. transfery příspěv. a podob. org.			Ostatní běžné výdaje								
	Schválený rozpočet	Upravený rozpočet	Skutečnost k 31.12.2016 k UR	Schválený rozpočet	Upravený rozpočet	Skutečnost k 31.12.2016 k UR	Schválený rozpočet	Upravený rozpočet	Skutečnost k 31.12.2016 k UR	Schválený rozpočet	Upravený rozpočet	Skutečnost k 31.12.2016 k UR	Schválený rozpočet	Upravený rozpočet	Skutečnost k 31.12.2016 k UR	Schválený rozpočet	Upravený rozpočet	Skutečnost k 31.12.2016 k UR						
																			%	%	%	%	%	%
	p. 514x			p. 5347			p. 5321			p. 533x			zbyvajících pol. třídy 5											
Brno-šléd	323 141	400 352	360 337			861							77 225	79 145	79 144	100,0	245 916	320 346	280 332	87,5				
Brno-Bohunice	48 350	63 978	56 429			1 290							12 585	12 607	12 607	100,0	35 765	50 081	42 533	84,9				
Brno-Štáry Lískovec	58 184	70 041	54 668			24							11 215	11 483	11 468	99,9	46 969	58 534	43 176	73,8				
Brno-Nový Lískovec	37 181	54 571	50 291			8 051							9 917	11 487	11 339	98,7	24 197	31 966	27 836	87,1				
Brno-Kohoutovice	47 922	62 297	56 679			2 551							13 400	13 718	13 718	100,0	34 522	46 028	40 410	87,8				
Brno-Bosonohy	14 544	15 208	13 308			1							2 715	2 735	2 735	100,0	11 829	12 472	10 572	84,8				
Brno-Žabovřesky	101 377	112 363	100 735			2 252							17 796	17 856	17 851	100,0	83 550	92 224	80 602	87,4				
Brno-Bystrc	127 173	347 812	104 246			764							16 303	18 076	18 070	100,0	109 870	328 672	85 170	25,9				
Brno-Kníničky	8 230	11 135	7 003			1							500	540	540	100,0	7 730	10 594	6 462	61,0				
Brno-Komin	30 325	36 099	26 917			1							5 415	5 593	5 593	100,0	24 910	30 505	21 323	69,9				
Brno-Jundrov	18 170	20 668	19 063			1							4 000	4 182	4 172	99,8	14 170	16 485	14 890	90,3				
Brno-Žebětín	19 462	21 980	20 342			1							4 178	4 178	4 178	100,0	15 284	17 800	16 163	90,8				
Brno-sever	191 121	245 782	199 720			5 720							46 614	48 229	48 228	100,0	138 787	186 954	140 893	75,4				
Brno-Maloměřice a Obřany	26 925	31 632	29 188			200							4 370	4 735	4 735	100,0	22 355	26 641	24 197	90,8				
Brno-Židenice	134 998	221 815	137 684			953							30 105	31 715	31 569	99,5	102 883	187 639	103 660	55,2				
Brno-Čermovice	43 034	44 962	43 381			3 875							10 125	10 642	10 642	100,0	28 806	30 105	28 644	95,1				
Brno-Jih	52 123	76 701	65 306			70							10 253	16 484	16 483	100,0	41 800	54 286	42 892	79,0				
Brno-Vinohrady	38 995	56 872	50 772			1 890							8 540	8 715	8 715	100,0	30 455	44 710	38 835	86,9				
Brno-Líšeň	107 461	118 470	106 127			1 888							38 225	41 144	40 192	97,7	69 236	77 138	65 747	85,2				
Brno-Slatina	40 722	59 015	55 253			434							14 083	15 610	15 610	100,0	22 004	38 336	34 574	90,2				
Brno-Tuřany	30 004	33 970	29 896			1 001							6 271	6 581	6 581	100,0	23 733	26 388	22 314	84,6				
Brno-Chrlice	17 620	22 246	19 704			1 231							2 712	2 712	2 712	100,0	14 908	18 303	15 761	86,1				
Brno-Královo Pole	146 165	178 329	154 128			1 203							26 174	27 918	27 894	99,9	119 991	149 208	125 032	83,8				
Brno-Medlánky	25 346	29 756	28 004			291							5 311	5 311	5 311	100,0	20 035	24 154	22 402	92,7				
Brno-Řečkovice a Mokrá Hora	53 651	68 299	63 217			1							11 490	11 629	11 629	100,0	42 161	56 669	51 587	91,0				
Brno-Ivanovice	6 153	7 608	6 720			30							605	715	715	100,0	5 518	6 862	5 974	87,1				
Brno-Lehnice	6 387	7 898	6 843			72							1 592	1 975	1 975	100,0	4 795	5 851	4 796	82,0				
Brno-Oršany	3 706	4 459	4 170			50							190	200	200	100,0	3 466	4 198	3 909	93,1				
Brno-Útěchov	3 011	3 430	2 563			54							15	15	15	100,0	2 996	3 361	2 494	74,2				
CELKEM :	1 761 481	2 427 748	1 872 694	77,1	10 018	10 987	10 574	96,2	10 898	44 321	44 319	100,0	15	15	15	100,0	391 909	415 915	414 606	99,7	1 348 641	1 956 510	1 403 180	71,7

str. 3 z 1
v tis. Kč

PLNĚNÍ ROZPOČTŮ MĚSTSKÝCH ČÁSTÍ LEDEN - PROSINEC 2016

KAPITÁLOVÉ VÝDAJE

Městská část	KAPITÁLOVÉ VÝDAJE celkem				Investiční transfery z rozpočtu města (s ORG, ÚZ, bez označení)				Transfery poskytnuté ze státního rozpočtu, rozpočtu státních fondů a Jihočeského kraje				Ostatní kapitálové výdaje			
	Schválený rozpočet	Upravený rozpočet	Skutečnost k 31.12.2016	% k UR	Schválený rozpočet	Upravený rozpočet	Skutečnost k 31.12.2016	% k UR	Schválený rozpočet	Upravený rozpočet	Skutečnost k 31.12.2016	% k UR	Schválený rozpočet	Upravený rozpočet	Skutečnost k 31.12.2016	% k UR
					(včetně FV 2015)											
Brno-střed	183 559	284 875	104 566	36,7		76 806	40 577	52,8					183 559	208 069	63 989	30,8
Brno-Bohunice	14 730	20 793	15 677	75,4		6 730	6 580	97,8		3 154	3 154	100,0	14 730	10 909	5 943	54,5
Brno-Starý Lískovec	50 732	65 058	36 274	55,8		36 699	29 223	79,6					50 732	28 359	7 051	24,9
Brno-Nový Lískovec	12 750	15 865	12 836	80,9		5 094	5 094	100,0					12 750	10 771	7 742	71,9
Brno-Kohoutovice	73 692	128 568	100 654	78,3		45 358	38 908	85,8					73 692	83 210	61 746	74,2
Brno-Bosonohy	6 050	9 870	9 843	99,7		2 550	2 548	99,9					6 050	7 320	7 295	99,7
Brno-Žabovřesky	27 190	83 610	40 243	48,1		37 476	14 955	39,9					27 190	46 134	25 288	54,8
Brno-Bystrc	182 652	148 014	54 959	37,1		10 720	10 718	100,0					182 652	137 294	44 241	32,2
Brno-Kníničky	2 420	1 160	160	13,8		1 000	1 000	100,0					2 420	160	160	100,0
Brno-Komín	1 081	16 084	12 638	78,6		11 100	10 278	92,6					1 081	4 984	2 360	47,4
Brno-Jundrov	5 147	10 400	7 162	68,9		4 915	3 938	80,1					5 147	5 485	3 224	58,8
Brno-Žebětín	985	44 813	28 231	63,0		41 420	26 210	63,3		424	424	100,0	985	2 969	1 597	53,8
Brno-sever	148 949	429 780	192 166	44,7		141 691	54 210	38,3					148 949	288 089	137 956	47,9
Brno-Maloměřice a Obřany	27 109	34 090	29 059	85,2		27 386	25 609	93,5					27 109	6 704	3 450	51,5
Brno-Židenice	24 799	72 393	25 569	35,3		25 131	13 132	52,3					24 799	47 262	12 437	26,3
Brno-Černovice	43 540	52 660	42 964	81,6		12 792	9 283	72,6		191	191	100,0	43 540	39 677	33 490	84,4
Brno-jih	14 710	59 942	33 219	55,4		9 498	4 498	47,4					14 710	50 444	28 721	56,9
Brno-Vinohrady	17 895	29 207	27 682	94,8		5 587	5 019	89,8					17 895	23 620	22 663	95,9
Brno-Líšeň	113 089	204 046	110 738	54,3		42 433	23 509	55,4					113 089	161 613	87 229	54,0
Brno-Slatina	1 575	4 797	3 732	77,8		1 150	550	47,8					1 575	3 647	3 182	87,2
Brno-Tuřany	4 247	13 825	12 226	88,4		7 385	7 385	100,0					4 247	6 440	4 841	75,2
Brno-Chrlice	9 310	17 596	14 383	81,7		8 537	7 293	85,4		3 393	3 393	100,0	9 310	5 666	3 697	65,2
Brno-Královo Pole	76 658	101 052	14 977	14,8		5 583	5 583	100,0					76 658	95 469	9 394	9,8
Brno-Medlánky		14 161	6 631	46,8		5 350	1 430	26,7						8 811	5 201	59,0
Brno-Řečkovice a Mokrá Hora	32 225	49 979	46 204	92,4		11 150	8 150	73,1		4 000	4 000	100,0	32 225	34 829	34 054	97,8
Brno-Ivanovice	7	589	81	13,8		500	500	100,0					7	89	81	91,0
Brno-Jehnice		35 064	35 058	100,0		19 300	19 300	100,0						15 764	15 758	100,0
Brno-Ořešín	306	1 494	1 479	99,0		950	950	100,0					306	544	529	97,2
Brno-Utěchov		2 138	2 019	94,4		2 000	1 914	95,7						138	105	76,1
Celkem :	1 075 407	1 951 923	1 021 430	52,3		606 291	376 844	62,2		11 162	11 162	100,0	1 075 407	1 334 470	633 424	47,5

PLNĚNÍ ROZPOČTŮ MĚSTSKÝCH ČÁSTÍ LEDEN - PROSINEC 2016

FINANCOVÁNÍ

str. 4
v tis. Kč

Městská část	Změna stavu krátkodobých prostředků na bankovních účtech			Uhrazené splátky dlouhodobých přijatých prostředků - úvěry			Aktivní krátkodobé operace řízení likvidity			Aktivní dlouhodobé operace řízení likvidity			
	Schválený rozpočet	Upravený rozpočet	Skutečnost k 31.12.2016	% k UR	Schválený rozpočet	Upravený rozpočet	Skutečnost k 31.12.2016	% k UR	Schválený rozpočet	Upravený rozpočet	Skutečnost k 31.12.2016	% k UR	
	p. 8115, 8901				p. 8124				p. 8117, 8118			p. 8127, 8128	
Brno-střed	67 369	114 447	-23 145										
Brno-Bohunice	12 569	14 575	1 634	11,2									
Brno-Starý Lískovec	59 085	17 663	-22 169										
Brno-Nový Lískovec	13 011	1 367	-5 862		-10 512	-10 512	-10 511	100,0					
Brno-Kohoutovice	43 730	52 850	18 993	35,9									
Brno-Bosonohy	5 398	6 205	4 388	70,7									
Brno-Zabovřesky	1 000	24 415	-15 261		-1 833	-1 833	-1 833	100,0					
Brno-Bystrc	179 419	303 589	-34 068		-3 840	-3 840	-3 840	100,0					
Brno-Krničíky		531	-4 452										
Brno-Komín		10 991	-311										
Brno-Jundrov	1 600	3 212	1 065	33,2									
Brno-Žebětín		23 285	5 187	22,3									
Brno-sever	100 763	240 496	-42 090										
Brno-Maloměřice a Obrány	26 337	26 614	20 534	77,2									
Brno-Židenice		108 651	-22 451		-8 635	-8 635	-8 635	100,0					
Brno-Černovice	43 621	31 648	21 152	66,8	-1 111	-1 111	-1 111	100,0					
Brno-jih		31 777	-12 041								5 000		
Brno-Vínohrady	15 000	16 374	8 591	52,5	-8 467	-8 467	-8 466	100,0					
Brno-Líšeň	50 651	109 490	3 317	3,0									
Brno-Slatina		4 668	-4 770		-11 756	-11 756	-11 756	100,0					
Brno-Tuřany	907	4 650	-1 111										
Brno-Chrlice	7 420	1 702	-3 978										
Brno-Královo Pole	69 443	83 208	-96 097										
Brno-Medláňky	3 814	11 832	-3 432										70 000
Brno-Řečkovice a Mokrá Hora	5 913	5 983	-2 566										
Brno-Ivanovice		1	-838										
Brno-Jehnice		16 637	15 606	93,8									
Brno-Ořešín	46	211	-6										
Brno-Útěchov		305	-664										
Celkem :	707 096	1 267 377	-194 845		-46 154	-46 154	-46 152	100,0			5 000		70 000

Čerpání účelových prostředků, poskytnutých městským částem v rámci finančního vypořádání (v tis. Kč)*

Městská část	Převod zůstatku z roku 2015	Příjem z FV roku 2015	Běžné výdaje		%	Kapitálové výdaje		%
			UR k 31.12.2016	Sk k 31.12.2016		UR k 31.12.2016	Sk k 31.12.2016	
							Sk/UR	
Brno-střed	3 575	6 093	779	722	92,7	8 889	3 536	39,8
Bohunice		1 531				1 531	1 531	100,0
Starý Lískovec	3 011	1 402				4 413	2 826	64,0
Nový Lískovec	400	1 086				1 486	1 486	100,0
Kohoutovice		1 356				1 356	1 356	100,0
Bosonohy	2 138	397				2 536	2 535	100,0
Žabovřesky		2 052	2 052	2 052	100,0			
Bystrc		2 853	501	501	100,0	2 352	2 352	100,0
Kníničky	2 050	360	2 274			136	136	100,0
Komin	1 888	940	521			2 307	395	17,1
Jundrov	698	487	674	181	26,9	511	360	70,5
Žebětín	766	699	30	21	70,0	1 434	1 119	78,0
Brno-sever	9 466	4 595	9 780	4 371	44,7	4 281	4 012	93,7
Mal. a Obřany	955	899	480	439	91,5	1 375	112	8,1
Židenice	899	2 165	239	74	31,0	2 825	654	23,2
Černovice	108	966	100	100	100,0	974	974	100,0
Brno-jih		1 498				1 498	1 498	100,0
Vinohrady		995				995	995	100,0
Líšeň		3 033	390	390	100,0	2 643	2 643	100,0
Statina		1 122	1 000	1 000	100,0	122	122	100,0
Tuřany		1 055				1 055	1 055	100,0
Chrlice		653				653	653	100,0
Královo Pole		2 644	2 644	2 644	100,0			
Medlánky	277	683				960	960	100,0
Řečkovice a M.Hora		1 625				1 625	1 625	100,0
Ivanovice	1	191	192	132	68,8			
Jehnice		217				217	217	100,0
Ořešín		129	52	52	100,0	77	77	100,0
Útěchov		87				87	87	100,0
CELKEM	26 232	41 813	21 708	12 679	58,4	46 338	33 317	71,9

* - podíl na 20 % z příjmů z prodeje nemovitého majetku města, který jsou městské části dle Statutu města Brna povinny použít ke krytí nákladů spojených s pořízením, údržbou a rozvojem nemovitého majetku

Komentář k výsledkům rozpočtového hospodaření městských částí

1. Výsledky rozpočtového hospodaření

Hospodaření městských částí skončilo v roce 2016 příznivěji, než bylo rozpočtováno. Příjmy dosáhly výše 3 060,1 mil. Kč a výdaje 2 894,1 mil. Kč. Kladné saldo příjmů a výdajů v objemu 166,0 mil. Kč bylo způsobeno nedočerpáním významné části rozpočtu běžných i kapitálových výdajů městských částí.

v mil. Kč

Ukazatel	2015			2016		
	SR	UR	Skutečnost	SR	UR	Skutečnost
Daňové příjmy	159,9	236,5	236,2	175,4	283,2	285,2
Nedaňové příjmy	144,1	160,1	164,3	141,8	162,6	168,9
Kapitálové příjmy		9,6	9,6		1,2	1,2
Přijaté transfery	1 672,4	2 443,7	2 397,8	1 858,7	2 711,4	2 604,8
Příjmy celkem	1 976,4	2 849,9	2 807,9	2 175,9	3 158,4	3 060,1
Běžné výdaje	1 768,8	2 254,9	1 822,0	1 761,5	2 427,7	1 872,7
Kapitálové výdaje	787,6	1 681,3	752,0	1 075,4	1 951,9	1 021,4
Výdaje celkem	2 556,4	3 936,2	2 574,0	2 836,9	4 379,6	2 894,1
Saldo příjmů a výdajů	-580,0	-1 086,3	233,9	-661,0	-1 221,2	166,0
Financování	580,0	1 086,3	-233,9	661,0	1 221,2	-166,0

2. Příjmy (po konsolidaci)

3 060,1 mil. Kč

Upravený rozpočet celkových příjmů městských částí byl splněn na 96,9 %. Ve srovnání s rokem 2015 došlo k nárůstu celkových příjmů o 9,0 % (absolutně o 252,2 mil. Kč), a to především nárůstem přijatých transferů o 8,6 % (absolutně o 207 mil. Kč), daňových příjmů o 20,7 % (absolutně o 49 mil. Kč) a nedaňových příjmů o 2,8 % (absolutně o 4,6 mil. Kč). Objem kapitálových příjmů se naopak snížil o 8,4 mil. Kč. Největší podíl na celkových příjmech, stejně jako v roce předcházejícím, zaujímají přijaté transfery, a to 85 %.

2.1. Daňové příjmy

285,2 mil. Kč

Upravený rozpočet daňových příjmů byl splněn na 100,7 % a zahrnují především příjmy z místních poplatků, správních poplatků, odvodů z loterií a podobných her a daň z příjmů právnických osob za obce. Tyto příjmy v roce 2016 meziročně vzrostly o 49 mil. Kč. Nejvýznamnější podíl na daňových příjmech MČ zaujímala daň z příjmů právnických osob z vedlejší hospodářské činnosti (166,7 mil. Kč, oproti 118,5 mil. Kč v roce 2015) a místní poplatky z vybraných činností a služeb, jejichž inkaso dosáhlo v roce 2016 76,2 mil. Kč, tj o 10,1 % více než v roce přecházejícím. Součástí daňových příjmů městských částí jsou také zákonem stanovené správní poplatky, jejichž inkaso meziročně vzrostlo o 4,6 % a dosáhlo 20,5 mil. Kč.

2.2. Nedaňové příjmy

168,9 mil. Kč

Upravený rozpočet nedaňových příjmů byl splněn na 103,9 %. Ve srovnání s rokem 2015 tyto příjmy vzrostly absolutně o 4,6 mil. Kč. Nejvýznamnějšími kategoriemi nedaňových příjmů městských částí jsou příjmy z pronájmu majetku a z vlastní činnosti. Příjmy z pronájmu majetku v objemu 80,3 mil. Kč byly splněny na 100,9 % upraveného rozpočtu a oproti předcházejícímu období poklesly o 1,6 % (absolutně o 1,3 mil. Kč). Příjmy z vlastní činnosti městských částí dosáhly objemu 39,8 mil. Kč a meziročně tak vzrostly o 1,9 mil. Kč,

tj. o 4,9 %. Do nedaňových příjmů dále patří zejména odvody příspěvkových organizací, sankční platby a splátky půjčených prostředků

2.3. Kapitálové příjmy

1,2 mil. Kč

Nejvýznamnější část příjmů je tvořena přijetím finančního daru na osvětlení parku Řehořova (MČ Brno-Černovice, 406 tis. Kč), na vybudování pumtrackového sportovního zařízení (MČ Brno-Židenice, 200 tis. Kč) a na zkvalitnění veřejného prostoru parku Tišnovka (MČ Brno-sever, 200 tis. Kč). Součástí jsou dále příjmy z prodeje majetku - MČ Brno-Starý Lískovec (100 tis. Kč – prodej hasičského automobilu), MČ Brno-Chrlice (165 tis. Kč – prodej vozu UNC).

2.4. Vlastní příjmy

455,3 mil. Kč

Jsou tvořeny daňovými příjmy, nedaňovými příjmy a kapitálovými příjmy a na celkových příjmech městských částí se podílely 14,9 %. Jejich celkové inkaso bylo o 11 % vyšší než v předcházejícím období (v absolutním vyjádření se jedná o 45,2 mil. Kč).

2.5. Přijaté transfery

2 604,8 mil. Kč

Do této kategorie příjmů patří především přijaté transfery ze státního rozpočtu, rozpočtu státních fondů, Jihomoravského kraje, města Brna a dále převody z vlastních fondů hospodářské činnosti městských částí do rozpočtu. Ve srovnání s předcházejícím obdobím vzrostl objem přijatých transferů o 8,6 % (absolutně o 207 mil. Kč).

Neinvestiční transfery

- ze státního rozpočtu a rozpočtu státních fondů

258,5 mil. Kč

Meziroční změna

+ 17 mil. Kč (+7 %)

- z rozpočtu města (postoupené příjmy, účelové dotace během roku)

1 708,4 mil. Kč

Meziroční změna

+ 120,6 mil. Kč (+7,6 %)

z toho na investiční výdaje

408,9 mil. Kč

meziroční změna

+105,2 mil. Kč (+34,6 %)

- ostatní (zejména z Jihomoravského kraje, jiných MČ a okolních obcí)

21,7 mil. Kč

Meziroční změna

+ 0,6 mil. Kč (+2,8%)

- převody z vlastních fondů hosp. činnosti (zejména z bytového hospodářství)

572,0 mil. Kč

Meziroční změna

+ 94,5 mil. Kč (+19,8 %)

Investiční transfery

- ze státního rozpočtu a rozpočtu státních fondů

13,7 mil. Kč

Meziroční změna

- 32,4 mil. Kč (- 70,3 %)

- z rozpočtu Jihomoravského kraje a regionálních rad

28,7 mil. Kč

Meziroční změna

+ 5 mil. Kč (+ 21,1 %)

3. Výdaje (po konsolidaci)

2 894,1 mil. Kč

Upravený rozpočet výdajů byl čerpán pouze na 66,1 %, celkové výdaje jsou tak ve srovnání s rokem 2015 vyšší o 12,4 % (absolutně o 320,1 mil. Kč).

3.1. Běžné výdaje

1 872,7 mil. Kč

Běžné výdaje tvoří 64,7 % celkových výdajů městských částí, oproti roku 2015 mírně vzrostly o 50,7 mil. Kč (2,8 %). Jejich upravený rozpočet byl čerpán na 77,1 %.

K nejvýznamnějším částem (tvoří 35,5 % běžných výdajů) patří výdaje na platy zaměstnanců a ostatní platy (včetně pojistného placeného zaměstnavatelem), jejichž čerpání dosáhlo 664,7 mil. Kč a služby spojené s výkonem samosprávy i státní správy (370,4 mil. Kč, tj. 19,8 % běžných výdajů). 22,0 % běžných výdajů - v absolutním vyjádření 412,8 mil. Kč - tvořily neinvestiční příspěvky zřízeným příspěvkovým organizacím, a to především v oblasti školství.

3.2. Kapitálové výdaje

1 021,4 mil. Kč

Kapitálové výdaje představují 35,3 % celkových výdajů městských částí za rok 2016 (v roce 2015 činily 29,2 %, tj. 752,0 mil. Kč a v roce 2014 36,8 % tj. 1 042,1 mil. Kč). Upravený rozpočet byl čerpán na 52,3 % (v roce 2015 na 44,7, v roce 2014 na 54,9 %). Zdrojem financování kapitálových výdajů byly vedle vlastních zdrojů městských částí především přijaté investiční transfery z rozpočtu města. Kapitálové výdaje hrazené z účelových transferů od města se na celkových kapitálových výdajích městských částí podílely částkou 377,4 mil. Kč (v roce 2015 227,4 mil. Kč, v roce 2014 299,2 mil. Kč, v roce 2013 115,1 mil. Kč), tj. 36,9 %. Jejich upravený rozpočet byl čerpán na 62,2 %.

Významnou část rozpočtu kapitálových výdajů představovala rezerva ve výši 123 mil. Kč, která opakovaně nebývá v daném kalendářním roce využita (z této částky připadá 55,0 mil. Kč na městskou část Brno-Bystrc a 63,0 mil. Kč na městskou část Královo Pole).

K nejčastějším důvodům nedočerpání rozpočtu kapitálových výdajů patří každoročně problémy se zpracováním projektové dokumentace, prodlevy při územním řízení nebo ve výběrových řízeních, které následně vedou k odložení začátku realizace investiční akce.

4. Financování

- 166,0 mil. Kč

- Změna stavu krátkodobých prostředků na bankovních účtech (běžné účty, fondy, stav hotovosti v pokladně – bez prostředků na účtech vedlejší hospodářské činnosti, zejména bytového hospodářství) ve výši – 199,8 mil. Kč představuje zvýšení finančních prostředků městských částí ke konci vykazovaného období (31. 12. 2016 – **1 881,7 mil. Kč**) oproti počátečnímu stavu (1. 1. 2016 – 1 681,9 mil. Kč). V bilanci na str. 134 jsou do této části financování zahrnuty také operace na bankovních účtech městských částí, které nemají charakter příjmů a výdajů (pol. 8901 – 4,9 mil. Kč).
- Uhrazené splátky ostatních dlouhodobých úvěrů a půjček dosáhly 46,2 mil. Kč (MČ Brno-Nový Lískovec, Brno-Bystrc, Brno-Židenice, Brno-Černovice, Brno-Vinohrady, Brno-Slatina).
- Zůstatky jistin nesplacených úvěrů městských částí dosáhly k 31. 12. 2016 221,4 mil. Kč oproti k 31. 12. 2015 267,6 mil. Kč, 327,0 mil. Kč k 31. 12. 2014, 392,4 mil. Kč k 31. 12. 2013 a 465,2 mil. Kč k 31. 12. 2012.

5. Závěr

Stěžejní částí příjmů městských částí jsou dlouhodobě postoupené příjmy a další účelové transfery přijaté během roku od města. Část těchto prostředků je městským částem poskytována účelově a podléhá finančnímu vypořádání za příslušný kalendářní rok. V rámci materiálu se navrhuje ponechat městským částem k využití v roce 2017 část nedočerpaných transferů od města z minulých let v objemu 78,0 mil. Kč (z této částky je u transferů v objemu 3,3 mil. Kč navržena změna účelu jejich využití).

IV. VEDLEJŠÍ HOSPODÁŘSKÁ ČINNOST

Přehled o vedlejší hospodářské činnosti statutárního města Brna za rok 2016 (v tis. Kč)

č.ř.	účet	Název finanční operace	Statutární město celkem	Město		městské části celkem	Brno-střed	Bohunice
				účet DPH	Jídelna MMB, klub zastupitelů			
		VÝNOSY						
1	601,2	Výnosy z prodeje vlastních výrobků a služeb	83 584	53 369	10 786	19 429	2 367	
2	603	Výnosy z pronájmu	2 081 849	677 307		1 404 542	333 868	638
3	644-647	Výnosy z prodeje dlouhodobého majetku a materiálu	67 961	67 961				
4	672	Výnosy z transferů	43 677	30 846		12 831	5 411	179
5	ost. 6xx	Ostatní výnosy	64 804	630	1	64 173	15 930	61
6		Ú h r n výnosů (ř.1 až ř.5)	2 341 875	830 113	10 787	1 500 975	357 576	878
		NÁKLADY						
7	501,2	Spotřeba materiálu a energie	36 505	2 000	6 892	27 613	161	14
8	511	Opravy a udržování	406 525	389		406 136	142 318	165
9	512-518	Služby	177 683	57 070	76	120 537	34 225	40
10	52x	Osobní náklady	65 110		4 108	61 002	16 432	556
11	53x	Daně a poplatky	1 904			1 904	1 339	
12	551	Odpisy dlouhodobého majetku	581 384	420 601		160 783	29 158	568
13	ost. 5xx	Ostatní náklady	189 123	111 423	17	77 683	20 777	47
14		Ú h r n nákladů (ř.7 až ř.13)	1 458 234	591 483	11 093	855 658	244 410	1 390
15		Hospodářský výsledek před zdaněním (ř.6 - ř.14)	883 641	238 630	-306	645 317	113 166	-512
16	591	Daň z příjmů	154 683	8 612		146 071	29 167	68
17		Hospodářský výsledek po zdanění (ř.15-ř.16)	728 958	230 018	-306	499 246	83 999	-580
18	241	Stav běžného účtu vedlejší hospodářské činnosti k 31.12.	1 233 471	174 396	514	1 058 561	211 897	1 743
19	432	Výsledek hospodaření předcházejících účetních období	671 150	21 626	1 026	648 498	359 987	2 667

Přehled o vedlejší hospodářské činnosti statutárního města Brna za rok 2016 (v tis. Kč)

č.ř.	účet	Název finanční operace	Starý Lískovec	Nový Lískovec	Kohoutovice	Bosonohy	Žabovřesky	Bystrc	Komín
		VÝNOSY							
1	601,2	Výnosy z prodeje vlastních výrobků a služeb	215	47					
2	603	Výnosy z pronájmu	37 686	38 672	70 405	584	78 389	77 228	3 735
3	644-647	Výnosy z prodeje dlouhodobého majetku a materiálu							
4	672	Výnosy z transferů	138	182	618	75	363	62	78
5	ost. 6xx	Ostatní výnosy	3 415	1 374	512		1 821	4 171	32
6		Ú h r n výnosů (ř.1 až ř.5)	41 454	40 275	71 535	659	80 573	81 461	3 845
		NÁKLADY							
7	501,2	Spotřeba materiálu a energie	375	36	278		1	380	55
8	511	Opravy a udržování	10 927	3 731	13 295	6	26 776	7 805	283
9	512-518	Služby	1 337	2 970	7 491	32	7 565	5 948	414
10	52x	Osobní náklady	6 083	3 376	3 793	10			
11	53x	Daně a poplatky	185	27	71				
12	551	Odpisy dlouhodobého majetku	5 340	6 955	10 152	196	9 076	11 921	884
13	ost. 5xx	Ostatní náklady	4 045	41	448	4	2 833	3 635	324
14		Ú h r n nákladů (ř.7 až ř.13)	28 292	17 136	35 528	248	46 251	29 689	1 960
15		Hospodářský výsledek před zdaněním (ř.6 - ř.14)	13 162	23 139	36 007	411	34 322	51 772	1 885
16	591	Daň z příjmů	3 673	5 395	8 567	219	8 888	12 122	526
17		Hospodářský výsledek po zdanění (ř.15-ř.16)	9 489	17 744	27 440	192	25 434	39 650	1 359
18	241	Stav běžného účtu vedlejší hospodářské činnosti k 31.12.	76 140	28 680	67 030	5 238	49 343	64 194	3 978
19	432	Výsledek hospodaření předcházejících účetních období	79 017		34 403	2 484	38 839		

Přehled o vedlejší hospodářské činnosti statutárního města Brna za rok 2016 (v tis. Kč)

č.ř.	účet	Název finanční operace	Jundrov	Brno-sever	Maloměřice a Obřany	Židenice	Černovice	Brno-jih	Vinohrady
		VÝNOSY							
1	601.2	Výnosy z prodeje vlastních výrobků a služeb					6 912		
2	603	Výnosy z pronájmu	9 312	256 879	4 864	111 406	43 461	45 783	35 926
3	644-647	Výnosy z prodeje dlouhodobého majetku a materiálu							
4	672	Výnosy z transferů		2 053		637	390	211	269
5	ost. 6xx	Ostatní výnosy	2	7 654	35	15 799	-1 959	1 136	1 608
6		Ú h r n výnosů (ř.1 až ř.5)	9 314	266 586	4 899	127 842	48 804	47 130	37 803
		NÁKLADY							
7	501.2	Spotřeba materiálu a energie	1	11 778	347	633	7 186	44	40
8	511	Opravy a udržování	1 144	94 019	2 381	17 260	13 636	10 287	11 913
9	512-518	Služby	185	23 296	868	9 980	3 089	1 445	1 198
10	52x	Osobní náklady	739	7 251			5 661	2 135	2 093
11	53x	Daně a poplatky		15		220	21		
12	551	Odpisy dlouhodobého majetku	1 192	26 850	316	11 321	5 939	6 923	4 787
13	ost. 5xx	Ostatní náklady	16	13 758	182	17 190	1 327	963	3 528
14		Ú h r n nákladů (ř.7 až ř.13)	3 277	176 967	4 094	56 604	36 859	21 797	23 559
15		Hospodářský výsledek před zdaněním (ř.6 - ř.14)	6 037	89 619	805	71 238	11 945	25 333	14 244
16	591	Daň z příjmů	1 374	11 099	246	15 489	2 775	6 145	4 495
17		Hospodářský výsledek po zdanění (ř.15-ř.16)	4 663	78 520	559	55 749	9 170	19 188	9 749
18	241	Stav běžného účtu vedlejší hospodářské činnosti k 31.12.	14 300	108 690	9 638	75 035	28 455	23 645	49 136
19	432	Výsledek hospodaření předcházejících účetních období	2 176		9 828		9 132	5 021	15 493

Přehled o vedlejší hospodářské činnosti statutárního města Brna za rok 2016 (v tis. Kč)

č.ř.	účet	Název finanční operace	Lišeň	Slatina	Chrlice	Královo Pole	Medlánky	Řečkovice a Mokrý Hora
		VÝNOSY						
1	601,2	Výnosy z prodeje vlastních výrobků a služeb				9 888		
2	603	Výnosy z pronájmu	109 416	35 990	403	86 846	589	22 462
3	644-647	Výnosy z prodeje dlouhodobého majetku a materiálu						
4	672	Výnosy z transferů	836	327	67	417	244	274
5	ost. 6xx	Ostatní výnosy	2 271	950	70	8 991		300
6		Ú h r n výnosů (ř.1 až ř.5)	112 523	37 267	540	106 142	833	23 036
		NÁKLADY						
7	501,2	Spotřeba materiálu a energie	87	52	10	6 094		41
8	511	Opravy a udržování	8 765	11 922	15	26 612	390	2 486
9	512-518	Služby	8 979	4 103	61	6 854	66	391
10	52x	Osobní náklady	452	2 934		7 795		1 692
11	53x	Daně a poplatky		26				
12	551	Odpisy dlouhodobého majetku	13 742	5 637	134	6 174	244	3 274
13	ost. 5xx	Ostatní náklady	2 965	-3 115	13	8 431		271
14		Ú h r n nákladů (ř.7 až ř.13)	34 990	21 559	233	61 960	700	8 155
15		Hospodářský výsledek před zdaněním (ř.6 - ř.14)	77 533	15 708	307	44 182	133	14 881
16	591	Daň z příjmů	17 439	3 665	49	10 996	156	3 518
17		Hospodářský výsledek po zdanění (ř.15-ř.16)	60 094	12 043	258	33 186	-23	11 363
18	241	Stav běžného účtu vedlejší hospodářské činnosti k 31.12.	72 008	38 824	2 412	100 407	1 307	26 461
19	432	Výsledek hospodaření předcházejících účetních období		19 546	1 255	55 359	1 223	12 068

Plnění plánu nákladů a výnosů vedlejší hospodářské činnosti města - účtu DPH - za rok 2016 (v tis. Kč)

ORU	Správce - činnost	Náklady			Výnosy			Sk. 2016 UR 2016	Skutečnost 2016	Sk. 2016 UR 2016
		Schválený rozpočet 2016	Upravený rozpočet 2016	Skutečnost 2016	Schválený rozpočet 2016	Upravený rozpočet 2016	Skutečnost 2016			
1700	ORF - přijaté úroky								139	
1900	KPMB - prodej propagačních předmětů (TIC)								61	
3200	OVV - kopírování, prodej publikací	14	14				7,1	14	14	8
3900	Amb - prodej publikací, opravné položky							50	50	378
4200	OŽP - separace odpadu	31 752	34 752				96,9	10 104	10 104	9 878
4200	OŽP - pronájem nemovitosti SAKO Brno, a.s.							5 008	5 008	5 008
4200	OŽP - SSO a sběrné dvory							600	600	1 043
4200	OŽP - pronájem parkovacích ploch (VZMB, p.o.)							11	11	11
4200	OŽP - kolektivní systémy zpětného odběru elektrozařízení							600	600	2 164
4200	OŽP - prodej hrobových zařízení							300	300	352
4200	OŽP - pronájem městské mřížnice (SHMB, p.o.)							300	300	300
4200	OŽP - zapojení do systému využitelných složek komunálních odpadů							50	50	43
4200	OŽP - nákup kompostérů a jejich následný prodej občanům	900	900				43,0	450	450	174
4300	OVLHZ - přičlenění pozemků k honitbám							474	474	391
5400	OD - nájemné komunikačních staveb							3 000	3 000	4 469
5400	OD - odtahy vozidel	23 000	23 000				87,1	23 000	23 000	20 029
5400	OD - provoz toalet pod hlavním nádražím ČD	650	650				140,3	650	650	912
5400	OD - úplatné právo stavby									63
5400	OD - opravná položka k pohledávkám, vyřazené pohledávky			637						
5600	OI - pronájem vodohosp. infrastruktury BVK, a.s. - nájemné							254 000	254 000	254 000
5600	OI - pronájem vodohosp. infrastruktury BVK, a.s. - pachtovné							402 700	402 700	402 700
5600	OI - zřizování věcných břemen							10 000	10 000	13 543
5600	OI - pronájem části primárních a sekundárních kolektorů							3 920	3 920	3 246
5600	OI - konečné Vyrovnání po skončení doby trvání účinnosti Nájemní a provozní smlouvy pro stokovou síť k 31.12.2015									1 426
5600	OI - nákup vodoměrů	2 000	2 000				100,0			
5600	OI - údržba díla "Rekonstrukce a dostavba kanalizace v Brně"	400	400				62,8			
5600	OI - následný monitoring - "Rekonstrukce a dostavba kanalizace v Brně"	3 000	3 000				71,1			
5600	OI - Mladý Horákové - rek. kanalizace a vodovodu - znalecký posudek									
5600	OI - opravná položka k pohledávkám, vyřazené pohledávky									
5600	OI - přijaté náhrady, úroky z prodlení									256
5600	OI - pronájem pozemků spol. BVK									15
5600	OI - prodej technologií (ČOV Modřice)							19 188	19 188	19 188
6200	BO - věcná břemena									75
6300	MO - věcná břemena							500	500	4 521
6300	MO - věcná břemena									48 338
6300	MO - prodej pozemků							2 600	2 600	5 430
6600	OSM - pronájem objektů (nájemcům k podnikatelské činnosti)	1 600	1 600				29,3			
6600	OSM - energie, služby a opravy objektu Moravské nám. 15									
6600	OSM - nabytek do objektu Moravské nám. 15									
6600	OSM - opravná položka k pohledávkám									
6600	OSM - služby (ostraha, apod.)									154
6600	OSM - prodej movitých věcí									83
6600	OSM - věcná břemena									55
7200	OSP - pronájem (nájemcům k podnikatelské činnosti)							17	17	15
7300	OK - smlouvy o umístění věř. komunik. sítě na části střechy (NDB p.o., MuMB p.o.)							194	194	187
7300	OK - smlouvy o umístění napojovacích automatů (KJM, p.o.)							14	14	13
8200	MP - pronájem části plochy štitové zdi objektu Křenová 4							511	511	425
8200	MP - využívání části kapacity radiokomunikačního systému TETRA							72	72	60
8200	MP - služby pro Centrum služeb pro silniční dopravu									59
8200	MP - služby (dopravní výchova) pro AMAVET, z.s.									55
-	Daň z příjmů									
-	Odpisy dlouhodobého majetku/transfery ve výši odpisů	340 000	340 000				123,7			
	CELKEM	403 316	406 316	600 095	738 327	738 327	147,7	738 327	738 327	830 113
1	SAI LDO nákladů a výnosů (výsledek hospodaření)				335 011			335 011		230 018
2	Zálohový převod do hlavní činnosti města v roce 2016 (příjem města: ORU 1700, pol. 4131) - zisk							335 011		100 938
3	Zálohový převod do hlavní činnosti města v roce 2016 (příjem města: ORU 1700, pol. 4131) - odpisy, zůstatková cena prodaného majetku							340 000		443 073
4	Nerozdělený zisk z hospodaření roku 2016 (ř.1-ř.2)									129 080

Výsledek hospodářské činnosti Jídelny MMB k 31.12.2016

v tis. Kč

	Plán 2016	Skutečnost k 31.12.2016	skutečnost k 31.12.2016/plán 2016 (%)
Náklady	10 760	10 967	101,9%
v tom:			
Spotřeba materiálu a energie	6 791	6 783	99,9%
Služby	63	59	93,7%
Osobní náklady	3 894	4 108	105,5%
Ostatní náklady	12	17	141,7%
Výnosy	10 760	10 651	99,0%
v tom:			
Tržby za prodej zboží	10 760	10 650	99,0%
Finanční výnosy		1	
Hospodářský výsledek	0	-316	
Výsledek hospodaření předcházejících účetních období, z toho:		2 179	
<i>zapojeno k financování kapitálových výdajů v roce 2016</i>	1 200	1 200	100,0%
<i>navrženo na vykrytí ztráty hospodaření roku 2016</i>		316	
Nerozdělený výsledek hospodaření předcházejících období (po vypořádání ztráty roku 2016)		663	
Počet dnů provozu	253	252	99,6%
Průměrný denní počet obědů	700	698	99,7%

Finanční plán hospodářské činnosti jídelny pro rok 2016 předpokládal vyrovnané hospodaření. V důsledku vyššího čerpání nákladů a nižšího plnění výnosů oproti plánu však jídelna k 31.12.2016 vykazuje ztrátové hospodaření ve výši 316 tis. Kč. V plánu se vycházelo z průměrného denního počtu 700 obědů při plánovaném počtu 13 zaměstnanců a 253 dnech provozu. Skutečný průměrný denní počet obědů k 31. 12. 2016 byl 698 obědů při přepočteném počtu pracovníků 14,11 a 252 dnech provozu.

Z nerozděleného výsledku hospodaření minulých let ve výši 2 179 tis. Kč bylo v roce 2016 použito 1 200 tis. Kč na nákup technologií pro kuchyň v objektu Malinovského náměstí 3. Ztrátu jídelny za rok 2016 ve výši 316 tis. Kč je navrhováno pokrýt z nerozděleného výsledku hospodaření předcházejících účetních období.

**V. PŘEHLED ROZPOČTOVÝCH OPATŘENÍ
PROJEDNANÝCH ZASTUPITELSTVEM MĚSTA BRNA
A RADOU MĚSTA BRNA VE IV. ČTVRTLETÍ ROKU 2016**

**Přehled rozpočtových opatření, schválených Zastupitelstvem města Brna
v období od 1.10.2016 do 31.12.2016**

P-příjmy V-výdaje F-financování	rozpočtová skladba					věcná náplň rozpočtového opatření	částka v Kč
	ORJ	§	Pol.	ÚZ/ZJ	ORG		
V	1700	6171	5169			Nákup ostatních služeb	210 000,00
					6361	ve j.n.: Participativní rozpočet	10 000,00
					6362	ve j.n.: Participativní rozpočet - komunikační kampaň	200 000,00
V	5300	6171	6111		3476	Informační systém města Brna	200 000,00
F	1700		8115			Zapojení volných zdrojů min. let k financování běžných a kapitálových výdajů	410 000,00
						ZMB Z7/22. ze dne 11.10.2016	
V	3200	6171	5011			Platy zaměstnanců v pracovním poměru	3 364 000,00
V	3200	6171	5031			Povinné pojistné na sociální zabezpečení	841 000,00
V	3200	6171	5032			Povinné pojistné na veřejné zdravotní pojištění	303 000,00
V	3200	6171	5038			Povinné pojistné na úrazové pojištění	29 000,00
V	8200	1014	5011			Platy zaměstnanců v pracovním poměru	36 000,00
V	8200	1014	5031			Povinné pojistné na sociální zabezpečení	9 000,00
V	8200	1014	5032			Povinné pojistné na veřejné zdravotní pojištění	3 000,00
V	8200	5311	5011			Platy zaměstnanců v pracovním poměru	1 904 000,00
V	8200	5311	5031			Povinné pojistné na sociální zabezpečení	477 000,00
V	8200	5311	5032			Povinné pojistné na veřejné zdravotní pojištění	172 000,00
						Příspěvky na provoz zřízeným organizacím:	
V	1600	2143	5331		9125	Turistické informační centrum města Brna	280 000,00
V	4200	3632	5331		9106	Správa hřbitovů města Brna	136 000,00
V	4200	3741	5331		9102	Zoo Brno a stanice zájmových činností	309 000,00
V	4200	3745	5331		9105	Veřejná zeleň města Brna	175 000,00
V	6700	3111	5331		9141	MŠ Veslářská	10 000,00
V	6700	3111	5331		9142	MŠ Štolcova	8 000,00
V	7100	3529	5331		9113	Chovánek - dětské centrum rodinného typu	297 000,00
V	7100	3900	5331		9108	SZZ II. - dětské skupiny	48 000,00
V	7200	4342	5331		9148	DROM, romské středisko	74 000,00
V	7200	4350	5331		9131	Domov pro seniory Kociánka	646 000,00
V	7200	4350	5331		9134	Domov pro seniory Věstonická	815 000,00
V	7200	4350	5331		9135	Domov pro seniory Foltýnova	438 000,00
V	7200	4350	5331		9136	Domov pro seniory Koniklecová	105 000,00
V	7200	4350	5331		9137	Domov pro seniory Okružní	120 000,00
V	7200	4350	5331		9138	Domov pro seniory Podpěrova	128 000,00
V	7200	4350	5331		9139	Domov pro seniory Vychodilova	247 000,00
V	7200	4350	5331		9140	Domov pro seniory Mikuláškovo náměstí	241 000,00
V	7200	4350	5331		9145	Domov pro seniory Hořásecká	226 000,00
V	7200	4357	5331		9132	Domov pro seniory Kosmonautů	213 000,00
V	7200	4357	5331		9133	Domov pro seniory Nopova	388 000,00
V	7200	4374	5331		9130	Centrum sociálních služeb	666 000,00
V	7300	3311	5331		9121	Národní divadlo Brno	1 859 000,00
V	7300	3311	5331		9122	Centrum experimentálního divadla v Brně	252 000,00
V	7300	3311	5331		9123	Městské divadlo Brno	1 125 000,00
V	7300	3311	5331		9124	Divadlo Radost	140 000,00
V	7300	3312	5331		9129	Filharmonie Brno	475 000,00
V	7300	3314	5331		9120	Knihovna Jiřího Mahena v Brně	334 000,00
V	7300	3315	5331		9128	Muzeum města Brna	318 000,00
V	7300	3317	5331		9126	Dům umění města Brna	77 000,00
V	7300	3319	5331		9127	Hvězdárna a planetárium Brno	73 000,00
F	1700		8115			Zapojení volných zdrojů minulých let k financování běžných výdajů	17 361 000,00
						ZMB Z7/22. ze dne 11.10.2016	
V	7300	3319	5901			Nespecifikované rezervy	-84 000,00
V	7300	3312	5493		7730	Účelové neinvestiční transfery fyzickým osobám	84 000,00
						ZMB Z7/22. ze dne 11.10.2016	
P	5900	6330	4137		5121	Investiční transfer od MČ Brno - Tuřany (spoluúčast na projektu Novostavba tělocvičny v MČ Brno - Tuřany)	1 000 000,00
V	5600	3412	6121		5121	Novostavba tělocvičny v MČ Brno-Tuřany	-4 800 000,00
V	5600	3111	6121		5211	MŠ Tišnovská - zateplení budovy včetně výměny oken	-1 600 000,00
V	5600	3111	6121		5212	MŠ Šrámkova - zateplení budovy včetně výměny oken	-3 900 000,00
V	5900	3639	5166		5099	Předprojektová příprava; Konzultační, poradenské a právní služby	-305 000,00
V	5600	3429	6121		5144	Zvýšení atraktivity Brněnské přehrady	-10 000,00
V	5600	3429	5154		5144	Zvýšení atraktivity Brněnské přehrady; Elektrická energie	10 000,00
V	5900	3119	5137		5318	Místní akční plán rozvoje vzdělávání ve městě Brně; Drobný hmotný dlouhodobý majetek	5 000,00
V	8200	5311	6122		5319	Modernizace rádiové sítě a informační systém MHD; Stroje, přístroje a zařízení	200 000,00
V	8200	5311	5169			Nákup ostatních služeb	100 000,00

**Přehled rozpočtových opatření, schválených Zastupitelstvem města Brna
v období od 1.10.2016 do 31.12.2016**

P-příjmy V-výdaje F-financování	rozpočtová skladba					věcná náplň rozpočtového opatření	částka v Kč
	ORJ	§	Pol.	ÚZ/ZJ	ORG		
					5319	ve j.n.: Modernizace radiové sítě a informační systém MHD	100 000,00
F	1700		8115		5121	Tvorba Fondu kofinancování evropských projektů	5 800 000,00
F	1700		8115		5211	Tvorba Fondu kofinancování evropských projektů	1 600 000,00
F	1700		8115		5212	Tvorba Fondu kofinancování evropských projektů	3 900 000,00
						ZMB Z7/22, ze dne 11.10.2016	
V	5900	3639	6121		5099	Příprava projektů pro nové programovací období	-700 000,00
V	5600	3231	6121		5331	Stavební úpravy ZUŠ Amerlingova	100 000,00
V	5600	6171	6121		5332	Zateplení radnice Oderská 4	100 000,00
V	5600	3111	6121		5333	Stavební úpravy MŠ Nejedlého	100 000,00
V	5600	3111	6121		5334	Stavební úpravy MŠ Černopolní	100 000,00
V	5600	6171	6121		5335	Zateplení úřadu městské části Brno-Maloměřice a Obřany	100 000,00
V	5600	3511	6121		5336	Stavební úpravy polikliniky Lesná	100 000,00
V	5600	3392	6121		5337	Stavební úpravy společenského centra Bystrc	100 000,00
						ZMB Z7/22, ze dne 11.10.2016	
V	7200	5319	5229		7720	Ostatní neinvestiční transfery neziskovým apod. organizacím	200 000,00
F	1700		8115			Zapojení Fondu rezerv a rozvoje (rezerva OSP - služby sociální prevence)	200 000,00
						ZMB Z7/22, ze dne 11.10.2016	
V	7200	5319	5223		7720	Neinvestiční transfery církvím a náboženským společnostem	-88 000,00
V	7200	5319	5221		7720	Neinvestiční transfery obecně prospěšným společnostem	37 000,00
V	7200	5319	5222		7720	Neinvestiční transfery spolkům	45 000,00
V	7200	5319	5339		7720	Neinvestiční transfery cizím příspěvkovým organizacím	6 000,00
						ZMB Z7/22, ze dne 11.10.2016	
V	3200	6223	5173			Cestovné (tuzemské i zahraniční)	800 000,00
F	1700		8115			Zapojení volných zdrojů minulých let k financování běžných výdajů	800 000,00
						ZMB Z7/22, ze dne 11.10.2016	
V	8200	5311	5139			Nákup materiálu j.n.	-387 000,00
V	8200	5311	5156			Pohonné hmoty a maziva	-650 000,00
V	8200	5311	5163			Služby peněžních ústavů	400 000,00
V	8200	5311	5166			Konzultační, poradenské a právní služby	-450 000,00
V	8200	5311	5169			Nákup ostatních služeb	200 000,00
					6168	ve j.n.: Úklidové práce	200 000,00
V	8200	5311	6122		3008	Nestavební investice MP	471 000,00
V	8200	5311	6123		3008	Nestavební investice MP	416 000,00
						ZMB Z7/22, ze dne 11.10.2016	
V	7200	4350	5331		9145	Neinvestiční příspěvky zřízeným p.o - DS Holásecká	-4 000 000,00
V	7200	4350	5331		9136	Neinvestiční příspěvky zřízeným p.o - DS Koniklecová	-300 000,00
V	7200	4350	5331		9135	Neinvestiční příspěvky zřízeným p.o - DS Foltýnova	-500 000,00
V	7200	4350	5331		9134	Neinvestiční příspěvky zřízeným p.o - DS Věstonická	2 500 000,00
V	7200	4350	5331		9131	Neinvestiční příspěvky zřízeným p.o - DS Kociánka	2 300 000,00
						ZMB Z7/22, ze dne 11.10.2016	
V	4200	3599	5169			Nákup ostatních služeb	-200 000,00
					6136	ve j.n.: Kancelář Brno - Zdravé město	-200 000,00
V	5400	3636	5169			Nákup ostatních služeb	200 000,00
					6347	ve j.n.: Ostatní služby OD	200 000,00
						ZMB Z7/22, ze dne 11.10.2016	
V	6700	3421	5339		7670	Neinvestiční transfery cizím příspěvkovým organizacím	-1 150 000,00
V	6700	6330	5347			Neinvestiční transfery městským částem - střediska volného času	1 150 000,00
						ZMB Z7/22, ze dne 11.10.2016	
V	6700	3111	5901			Nespecifikované rezervy	-800 000,00
V	6700	6330	5347			Neinvestiční transfery městským částem - nové vzniklé kapacity MŠ a ZŠ	800 000,00
						ZMB Z7/22, ze dne 11.10.2016	
V	7100	3522	6351		30049119	Investiční transfery zřízeným p.o. - Nemocnice Milosrdných bratří	-1 323 000,00
V	5600	3522	6351		2923	Rekonstrukce v objektu NMB	1 323 000,00
						ZMB Z7/22, ze dne 11.10.2016	
V	7300	3311	5213		7730	Neinvestiční transfery nefin. podn. subj. - právníckým osobám	-50 000,00
V	7300	3311	5222		7730	Neinvestiční transfery spolkům	30 000,00
V	7300	3311	5221		7730	Neinvestiční transfery obecně prospěšným společnostem	20 000,00
V	7300	3312	5222		7730	Neinvestiční transfery spolkům	-50 000,00
V	7300	3312	5212		7730	Neinv. transfery nefinančním podn. subj. - fyzickým osobám	20 000,00
V	7300	3312	5213		7730	Neinvestiční transfery nefin. podn. subj. - právníckým osobám	30 000,00
						ZMB Z7/22, ze dne 11.10.2016	
V	7500	3322	5223		7750	Neinvestiční transfery církvím a náboženským společnostem	1 470 000,00
V	7500	3322	5229		7750	Ostatní neinvestiční transfery neziskovým apod. organizacím	-2 120 000,00
V	7500	6330	5347			Neinvestiční transfery městským částem - obnova kulturních památek	350 000,00
V	7500	3322	5493		7750	Účelové neinvestiční transfery fyzickým osobám	300 000,00

**Přehled rozpočtových opatření, schválených Zastupitelstvem města Brna
v období od 1.10.2016 do 31.12.2016**

P-příjmy V-výdaje F-financování	rozpočtová skladba					věcná náplň rozpočtového opatření	částka v Kč
	ORJ	§	Pol.	UZ/ZJ	ORG		
						ZMB Z7/22, ze dne 11.10.2016	
V	6700	6330	5347		3192	Neinvestiční transfery městským částem - Rekonstrukce školských zařízení	-3 331 000,00
V	6700	6330	5347			Neinvestiční transfery městským částem - OŠMT	34 000,00
V	6700	6330	5347		3192	Investiční transfery městským částem - Rekonstrukce školských zařízení	3 541 000,00
V	6700	6330	5347			Investiční transfery městským částem - OŠMT	-34 000,00
V	5600	6330	5347			Investiční transfery městským částem - OI	-210 000,00
						ZMB Z7/22, ze dne 11.10.2016	
V	7200	4352	5901			Nespecifikované rezervy	-75 000,00
V	7200	4373	5222		7720	Neinvestiční transfery spolkům	75 000,00
						ZMB Z7/22, ze dne 11.10.2016	
V	5900	3639	6121		5099	Příprava projektů pro nové programovací období	-993 000,00
V	5600	5512	6121		5338	Zateplení objektu Ukrajinská 2b - zpracování projektové dokumentace	993 000,00
						ZMB Z7/22, ze dne 11.10.2016	
V	5600	2212	6121		2799	Rekonstrukce okružní křižovatky Charbulova - Řehofova	-3 400 000,00
V	6700	3419	6901		300799	Investiční transfery OŠMT	-10 000 000,00
V	6300	3639	6121		3437	MO výkupy pozemků a objektů	13 400 000,00
						ZMB Z7/22, ze dne 11.10.2016	
V	7200	4374	5222		7720	Neinvestiční transfery spolkům	-250 000,00
V	7200	4354	5221		7720	Neinvestiční transfery obecně prospěšným společnostem	250 000,00
						ZMB Z7/22, ze dne 11.10.2016	
V	6200	3612	5909	41		Použití dle zásad pro zapojení fin. prostředků FBV	-67 168 000,00
V	6200	6330	5347	41		Neinvestiční transfery městským částem - FBV	5 418 000,00
V	6200	6330	5347	41		Investiční transfery městským částem - FBV	61 750 000,00
						ZMB Z7/22, ze dne 11.10.2016	
V	5600	2143	6121		2803	Kino Art - rekonstrukce zevního pláště budovy, výměna oken a dveří	-13 980 000,00
V	5600	2212	6121		2654	Zastávkový záliv MHD u židenických kasáren	-4 288 000,00
V	5600	2212	6121		2672	Optimalizace zastávek MHD Rosického nám., Sochorova, Horova	-1 235 000,00
V	5600	2212	6121		2673	Rozšíření ulice Palcary včetně inženýrských sítí	-920 000,00
V	5600	2212	6121		2680	Východní komunikaci obchvat MČ Slatina	-1 342 000,00
V	5600	2212	6121		2681	Rekonstrukce Údolní od Husovy po Úvoz	-2 500 000,00
V	5600	2212	6121		2683	Rekonstrukce inženýrských sítí a komunikací v ulici Olši	-1 560 000,00
V	5600	2212	6121		2799	Rekonstrukce okružní křižovatky Charbulova-Řehofova	-7 700 000,00
V	5600	2212	6121		2800	Rekonstrukce ulice Štefánikovy	-8 600 000,00
V	5600	2212	6121		2828	Terénní úpravy chodníku pro pěší Zouvalka	-9 500 000,00
V	5600	2212	6121		2830	Rozšíření komunikace Ulrychova	-2 000 000,00
V	5600	2212	6121		2831	Terminál Starý Liskovec	-2 500 000,00
V	5600	2212	6121		2832	Mendlovo nám., terminál hromadné dopravy	-2 400 000,00
V	5600	2212	6121		2834	Rekonstrukce ulice Veveří I.	-8 000 000,00
V	5600	2212	6121		2835	Rekonstrukce ulice Jana Babáka	-200 000,00
V	5600	2212	6121		2836	Prodloužení tramvajové trati Bystrc-Kamechy	-1 500 000,00
V	5600	2212	6121		2839	Zřízení parkoviště na Přemyslově nám.	-2 000 000,00
V	5600	2212	6121		2840	Dopravní napojení lokality Komínské louky	-4 300 000,00
V	5600	2212	6121		2853	Chodník při ulici Černoohorské	-4 021 000,00
V	5600	2212	6121		2903	Rekonstrukce ulice Milady Horákové	-100 000,00
V	5600	2212	6121		3348	EUROPOINT Brno - městská infrastruktura	-4 000 000,00
V	5600	2212	6121		4220	VMO Dobrovského (CRN 7,66 mld.)	-1 943 000,00
V	5600	2212	6121		4267	Komplexní regenerace historického jádra	-6 000 000,00
V	5600	2219	6121		4208	Majetkoprávní vypořádání a příprava dopravních staveb	-950 000,00
V	5600	2219	6129		4208	Majetkoprávní vypořádání a příprava dopravních staveb	-55 000,00
V	5600	2219	6130		4208	Majetkoprávní vypořádání a příprava dopravních staveb	-1 995 000,00
V	5600	2321	6121		3375	Rekonstrukce a dostavba kanalizace v Brně	-11 500 000,00
V	5600	2333	6121		4197	Retenční nádrž na Medláneckém potoce	-26 000 000,00
V	5600	3311	6121		2686	Reduta - sanace sklepního výduchu	-140 000,00
V	5600	3311	6121		2694	Vnější fasáda a rekonstrukce střešního pláště - Lidická 14	-2 980 000,00
V	5600	3311	6121		2706	Celková rekonstrukce objektu Rooseveltova 13	-19 750 000,00
V	5600	3311	6121		4534	Rekonstrukce a dobudování Janáčkova divadla	-2 000 000,00
V	5600	3314	6121		2715	Rekonstrukce pobočky KJM Vondrákova 15, Brno-Bystrc - projekt. příprava	-800 000,00
V	5600	3317	6121		2697	Úprava Domu pánů z Kunštátu	-263 000,00
V	5600	3322	6121		2825	NKP Špilberk - statické zajištění hradebních plent a mostu	-10 000,00
V	5600	3322	6121		4530	Rekonstrukce NKP Špilberk, II.etapa	-3 000 000,00
V	5600	3511	6121		3075	Rekonstrukce polikliniky Zahradníková	-1 000 000,00
V	5600	3632	6121		2703	Rekonstrukce ohradní zdi ve skupině 3 veřejného pohřebiště Královo Pole	-3 250 000,00
V	5600	3632	6121		2767	Technické zhodnocení objektů na ÚH Jihlavská	-10 775 000,00
V	5600	3632	6121		4870	Rozšíření hřbitova v Lišni	-4 000 000,00
V	5600	3633	6121		2766	12. stavba sekundárního kolektoru Česká-Středova	-9 000 000,00
V	5600	3725	6121		2702	SSO Sochorova - příprava	-495 000,00
V	5600	3725	6121		2899	Shrnuté středisko odpadů Slaměnkova	-1 220 000,00
V	5600	3741	6121		2764	ZOO - šimpanzi - II. etapa	-9 970 000,00

**Přehled rozpočtových opatření, schválených Zastupitelstvem města Brna
v období od 1.10.2016 do 31.12.2016**

P-příjmy V-výdaje F-financování	rozpočtová skladba					věcná náplň rozpočtového opatření	částka v Kč
	ORJ	§	Pol.	ÚZ/ZJ	ORG		
V	5600	3741	6121		3119	Dobudování opatření pro migraci obojživelníků v oblasti PP Žebětínský rybník, III. etapa	-3 470 000,00
V	5600	3745	6121		2701	Wilsonův les - zajištění svahu nad ulicí Zeleného - příprava	-250 000,00
V	5600	5311	6121		3060	Rekonstrukce objektu na služebnu MP Brno-západ	-5 100 000,00
V	5600	6171	6121		2759	Zřízení klimatizace v objektech MMB – Koliště 19 a Kounicova 67	-7 280 000,00
V	5600	6171	6121		3087	Klimatizace Malinovského nám. 3	-50 000,00
V	3200	6171	6123		3000	Nestavební investice OVV	-1 691 000,00
V	3900	6211	6129		3074	Velké dějiny města Brna	-1 000 000,00
V	4100	3639	6119		4914	Projektové práce pro OÚPR	-5 400 000,00
V	4300	3639	6130		4988	Výkupy pozemků pro OVLHZ	-1 500 000,00
V	4300	3745	6121		2688	Zřízení veřejných grilovacích míst na Brněnské přehradě	-4 000,00
V	4300	3745	6111		2699	Les Web internetové stránky	-20 000,00
V	5300	6171	6119		2712	Architektonický koncept ICT	-2 500 000,00
V	5300	6171	6111		3476	OMI - informační systém	-4 500 000,00
V	6300	3639	6130		3437	MO - výkupy pozemků a objektů	-3 871 000,00
V	6600	6171	6121		3282	Technické zhodnocení objektů MMB	-1 600 000,00
V	6700	3419	6121		2691	Sportovní areál Antrophos - příprava	-2 000 000,00
V	7100	3599	6121		3078	Generel přístupnosti města	-130 000,00
V	7200	4350	6351		2662	Stavební úpravy Domova pro seniory Vychodilova	-2 700 000,00
F	1700		8115			Tvorba rezervy na základě očekávaného nedočerpání rozpočtu kapitálových výdajů roku 2016 - k využití v roce 2017	242 808 000,00
						ZMB Z7/23. ze dne 15.11.2016	
V	6200	4351	6121	41	2912	DPS Tuřany - Holásky	-18 500 000,00
V	6200	3612	6121	41	2932	Bytové domy Vojtova	-78 000 000,00
V	6200	4351	6121	41	2936	DPS Mlýnská	-23 000 000,00
V	6200	3612	6121	41	3196	Lokalita bydlení Holásky - TI	-6 000 000,00
V	5600	3612	6121	41	2852	Protihluková opatření - výměna oken	-5 280 000,00
V	5600	2339	6121	41	2900	Sanace odvodňovacích vrtů Brno - Bystrc	-2 500 000,00
V	6600	3612	6121	41	3036	Technické zhodnocení bytových domů	-4 000 000,00
V	6600	3612	6121	41	2925	Technické zhodnocení sociálních bytů	-500 000,00
F	1700		8115			Zapojení FBV	137 780 000,00
						ZMB Z7/23. ze dne 15.11.2016	
V	1700	6409	5901			Nespecifikované rezervy	-423 000,00
V	7300	3315	5331		9128	Neinvestiční příspěvky zřízením p.o - Muzeum města Brna	423 000,00
						ZMB Z7/23. ze dne 15.11.2016	
V	7300	3319	5222		7730	Neinvestiční transfery spolkům	-339 000,00
V	1600	2143	5331		9125	Neinvestiční příspěvky zřízením p.o - Turistické inf. centrum města Brna	339 000,00
						ZMB Z7/23. ze dne 15.11.2016	
V	7300	3319	5166		7730	Konzultační, poradenské a právní služby	-1 000 000,00
V	7300	3311	5331		9123	Neinvestiční příspěvky zřízením p.o - Městské divadlo Brno	1 000 000,00
						ZMB Z7/23. ze dne 15.11.2016	
P	1700	6330	4131			Převody z vlastních fondů hospodářské (podnikatelské) činnosti	-3 000 000,00
V	4200	3722	5169			Nákup ostatních služeb	-5 000 000,00
					6043	ve j.n.: Sběr a svoz KO ve: údržby nádob - SAKO Brno, a.s.	-5 000 000,00
V	4200	3725	5169			Nákup ostatních služeb	2 000 000,00
					6044	ve j.n.: Energetické využití KO - SAKO Brno, a.s.	1 000 000,00
					6046	ve j.n.: Provoz SSO a SD	1 000 000,00
						ZMB Z7/23. ze dne 15.11.2016	
V	5900	3639	6121		5099	Příprava projektů pro nové programovací období	-88 000 000,00
V	5600	3111	6121		5301	MŠ Kamechy II, výstavba šestitřídní MŠ	-10 000 000,00
V	5600	3429	6121		5144	Zvýšení atraktivity Brněnské přehrady	-10 000,00
V	5900	3639	5166		5099	Předprojektová příprava; Konzultační, poradenské a právní služby	-586 000,00
V	5900	6171	5363		5090	Aplikace metod zvyšování kvality a tvorba procesního modelu MMB; Úhrady sankcí jiným rozpočtům	35 000,00
V	5900	6171	5363		5118	Podpora profesního a osobního růstu zaměstnanců SMB; Úhrady sankcí jiným rozpočtům	6 000,00
V	5600	3429	5154		5144	Zvýšení atraktivity Brněnské přehrady; Elektrická energie	10 000,00
V	3200	2219	5011		5164	CH4LENGE; Platy zaměstnanců v pracovním poměru	370 000,00
V	3200	2219	5031		5164	CH4LENGE; Povinné pojistné na sociální zabezpečení	100 000,00
V	3200	2219	5032		5164	CH4LENGE; Povinné pojistné na veřejné zdravotní pojištění	35 000,00
V	5300	3113	5363		5193	Město Brno zvyšuje kvalitu vzdělávání v ZŠ; Úhrady sankcí jiným rozpočtům	40 000,00
F	1700		8115		5099	Tvorba Fondu kofinancování evropských projektů	88 000 000,00
F	1700		8115		5301	Tvorba Fondu kofinancování evropských projektů	10 000 000,00
						ZMB Z7/23. ze dne 15.11.2016	
V	5600	6171	6121		2957	Rekonstrukce sídla ÚMČ Brno-Ivanovice	-5 165 000,00
V	5600	6171	6121		5339	Rekonstrukce sídla ÚMČ Brno-Ivanovice	2 000 000,00
F	1700		8115			Převod z rozpočtu města dle statutu Fondu kofinancování evropských projektů	5 165 000,00
F	1700		8115			Změna stavu (zapojení) krátkodobých prostředků na bankovních účtech	5 165 000,00
F	1700		8115			Tvorba Fondu kofinancování evropských projektů	3 165 000,00
						ZMB Z7/23. ze dne 15.11.2016	
V	5900	3639	5166		5099	Příprava projektů pro nové programovací období	-70 000,00

**Přehled rozpočtových opatření, schválených Zastupitelstvem města Brna
v období od 1.10.2016 do 31.12.2016**

P-příjmy V-výdaje F-financování	rozpočtová skladba					věcná náplň rozpočtového opatření	částka v Kč
	ORJ	§	Pol.	ÚZ/ZJ	ORG		
V	3200	3636	5173		5343	RUGGEDISED	70 000,00
						ZMB Z7/23. ze dne 15.11.2016	
V	4200	3725	5901			Nespecifikované rezervy	-628 000,00
V	4200	6330	5347			Neinvestiční transfery městským částem - kontejnerová stání	628 000,00
						ZMB Z7/23. ze dne 15.11.2016	
V	6700	3119	6121		3192	Rekonstrukce školských zařízení	-23 000 000,00
V	6700	6330	5347		3192	Neinvestiční transfery městským částem - Rekonstrukce školských zařízení	2 742 000,00
V	6700	6330	5347		3192	Investiční transfery městským částem - Rekonstrukce školských zařízení	20 258 000,00
						ZMB Z7/23. ze dne 15.11.2016	
V	5600	6330	5347			Investiční transfer městské části Brno - střed: zřízení veřejných toalet v objektu Nádražní 4	4 270 000,00
						Investiční transfer městské části Brno - střed: obměna mobiliáře v přednádražním prostoru a navýšení úklidu v roce 2016 v souladu s "Konceptí údržby čistoty na ulicích Nádražní a Benešova 24 hodin denně, 7 dnů v týdnu"	2 129 000,00
V	5400	6330	5347				2 129 000,00
F	1700		8115			Zapojení volných zdrojů minulých let k financování běžných výdajů	6 399 000,00
						ZMB Z7/23. ze dne 15.11.2016	
P	7200	4341	2111			Příjmy z poskytování služeb a výrobků	1 497 000,00
V	7200	4359	5222		7720	Neinvestiční transfery spolkům	-77 000,00
V	7200	4374	5221		7720	Neinvestiční transfery obecně prospěšným společnostem	-134 000,00
V	7200	4374	5222		7720	Neinvestiční transfery spolkům	-764 000,00
V	7200	4374	5223		7720	Neinvestiční transfery církvím a náboženským společnostem	-881 000,00
V	7200	4377	5221		7720	Neinvestiční transfery obecně prospěšným společnostem	-93 000,00
V	7200	4377	5222		7720	Neinvestiční transfery spolkům	-613 000,00
V	7200	4379	5221		7720	Neinvestiční transfery obecně prospěšným společnostem	-305 000,00
F	1700		8115			Tvorba Fondu rezerv a rozvoje (rezerva OSP - služby sociální prevence)	4 364 000,00
						ZMB Z7/23. ze dne 15.11.2016	
V	6700	3419	5222			Neinvestiční transfery spolkům	-150 000,00
					6156	ve j.n.: Dotace - Podpora sportovních oddělení	-150 000,00
V	6700	3419	5229			Ostatní neinvestiční transfery neziskovým apod. organizacím	150 000,00
						ZMB Z7/23. ze dne 15.11.2016	
V	1700	6409	5901			Nespecifikované rezervy	-800 000,00
V	7100	3522	5331		9119	Neinvestiční příspěvky zřízeným p.o. - Nemocnice Milosrdných bratří	800 000,00
						ZMB Z7/23. ze dne 15.11.2016	
V	4100	3635	5331		9149	Neinvestiční příspěvky zřízeným p.o. - Kancelář architekta města Brna	-1 113 000,00
V	4100	3635	6351		30159149	Investiční transfery zřízeným p.o. - Kancelář architekta města Brna	1 113 000,00
						ZMB Z7/23. ze dne 15.11.2016	
V	6600	3639	5171		7660	Opravy a udržování	-200 000,00
V	4100	3635	5331		9149	Neinvestiční příspěvky zřízeným p.o. - Kancelář architekta města Brna	200 000,00
						ZMB Z7/23. ze dne 15.11.2016	
V	6700	3419	5222			Neinvestiční transfery spolkům	-929 000,00
					6150	ve j.n.: Dotace do sportu (granty)	120 000,00
					6153	ve j.n.: Dotace - Mládežnický sport	-922 000,00
					6154	ve j.n.: Dotace - Talentovaná mládež	-77 000,00
					6156	ve j.n.: Dotace - Podpora sportovních oddělení	-50 000,00
V	6700	3419	5213			Neinvestiční transfery nefin. podn. subj. - právníckým osobám	-10 000,00
					6150	ve j.n.: Dotace do sportu (granty)	-10 000,00
V	6700	3419	5221		7670	Neinvestiční transfery obecně prospěšným společnostem	-166 000,00
V	6700	3419	6322		300799	Investiční transfery OŠMT	1 025 000,00
V	6700	3419	6313		300799	Investiční transfery OŠMT	80 000,00
						ZMB Z7/23. ze dne 15.11.2016	
V	5900	3639	6121		5099	Příprava projektů pro nové programovací období	-10 000,00
V	5600	2271	6121		5342	Rekonstrukce trolejbusové vozovny Komin	10 000,00
						ZMB Z7/23. ze dne 15.11.2016	
V	5600	2212	6130		4276	Tramvaj Plotní - soubor staveb	1 840 000,00
V	5600	2212	6121		3348	EUROPOINT Brno - městská infrastruktura	-1 381 000,00
V	5600	2219	6130		2947	Výkupy pozemků a objektů pro OD MMB	6 589 000,00
V	6600	6171	5171		7660	Opravy a udržování	-2 799 000,00
V	6600	3639	5171		7660	Opravy a udržování	-2 000 000,00
V	6600	3612	5171		7660	Opravy a udržování	-500 000,00
V	5600	2212	6121		2930	Horova - komunikace	-1 249 000,00
V	5600	2212	6121		4267	Komplexní regenerace historického jádra	-500 000,00
V	5600	2321	6121	49	4276	Tramvaj Plotní (vodoohospodářské objektu)	-102 000 000,00
V	5600	2212	6121		2831	Terminál Starý Liskovec	-1 000 000,00
V	5600	2212	6121		2771	Rekonstrukce prodloužení ulice Milady Horákové v úseku Koliště-Rooseveltova	-1 000 000,00
V	5600	2212	6121		2838	Prodloužení tramvajové tratě z Osové ke Kampusu MU v Bohunicích	-20 500 000,00
V	5600	2212	6121		3153	Silnice I/42, VMO Žabovfeská I (CRN 2,84 mld.)	-16 000 000,00
V	5600	2212	6130		3153	Silnice I/42, VMO Žabovfeská I (CRN 2,84 mld.)	-9 500 000,00
V	5600	2212	6121		4280	VMO Tomkovo náměstí (CRN 1,27 mld.)	-20 000 000,00
V	5600	2212	6121		4281	VMO Rokytova	-9 000 000,00

**Přehled rozpočtových opatření, schválených Zastupitelstvem města Brna
v období od 1.10.2016 do 31.12.2016**

P-příjmy V-výdaje F-financování	rozpočtová skladba					věcná náplň rozpočtového opatření	částka v Kč
	ORJ	§	Pol.	ÚZ/ZJ	ORG		
V	5600	2321	6121		3375	Rekonstrukce a dostavba kanalizace v Brně	-1 510 000,00
V	5600	2329	6121		2944	Majetkoprávní vypoř. a přípr. vodohosp. staveb	-15 000 000,00
V	5600	3311	6121		4534	Rekonstrukce a dobudování Janáčkova divadla	-12 000 000,00
V	5600	3322	6121		2825	NKP Špilberk - statické zajištění hradebních plent a mostu	10 000,00
V	5600	3419	6121		2657	Atletická hala Campus - příprava	-2 500 000,00
V	5600	3419	6121		3433	Modernizace fotbal. stadionu za Lužánkami	-8 000 000,00
V	5600	3639	6121		3130	Majetkoprávní vypořádání a příprava staveb	-13 000 000,00
F	1700		8115			Tvorba Fondu rezerv a rozvoje města na financování strategických inv. akc	129 000 000,00
F	1700		8115	49		Tvorba Fondu rezerv a rozvoje města na financování strategických inv. akc	102 000 000,00
						ZMB Z7/24. ze dne 13.12.2016	
V	6300	3639	6130		3437	MO - výkupy pozemků a objektů	-7 000 000,00
V	6600	6171	6121		3282	Technické zhodnocení objektů MMB	-1 400 000,00
V	6600	3639	6121		3283	Technické zhodnocení objektů města	-2 800 000,00
V	6600	3639	5169			Nákup ostatních služeb	-7 000 000,00
						<i>ve j.n.: Zajištění opěrných zdí a svahu, demolice a zabezpečovací práce (požadavky MO)</i>	
V	6600	6171	5171		6122		-7 000 000,00
V	5600	3631	5169		7660	Opravy a udržování	-3 501 000,00
						Nákup ostatních služeb	21 701 000,00
					6112	<i>ve j.n.: Smlouva o provozu veřejného a slavnostního osvětlení - TSB, a.s.</i>	21 701 000,00
						ZMB Z7/24. ze dne 13.12.2016	
P	5900	3745	2212		5168	Sankční platby přijaté od jiných subjektů (Lokální biokoridor Medlánky - letiště)	62 000,00
V	5900	3639	5166		5099	Předprojektová příprava; Konzultační, poradenské a právní služby	-19 000 000,00
V	5600	5512	6121		5338	Zateplení objektu Ukrajinská 2b	-900 000,00
V	6200	4341	5137		5328	Pilotní testování rychlého zabydlení rodin s dětmi (Rapid Re-Housing); Drobný hmotný dlouhodobý majetek	-250 000,00
V	6200	4341	5171		5328	Pilotní testování rychlého zabydlení rodin s dětmi (Rapid Re-Housing); Opravy a udržování	-100 000,00
V	6200	4341	5171	104113013	5328	Pilotní testování rychlého zabydlení rodin s dětmi (Rapid Re-Housing); Opravy a udržování	-10 000,00
V	6200	4341	5171	104513013	5328	Pilotní testování rychlého zabydlení rodin s dětmi (Rapid Re-Housing); Opravy a udržování	-239 000,00
V	6600	4341	5137		5328	Pilotní testování rychlého zabydlení rodin s dětmi (Rapid Re-Housing); Drobný hmotný dlouhodobý majetek	250 000,00
V	6600	4341	5171		5328	Pilotní testování rychlého zabydlení rodin s dětmi (Rapid Re-Housing); Opravy a udržování	100 000,00
V	6600	4341	5171	104113013	5328	Pilotní testování rychlého zabydlení rodin s dětmi (Rapid Re-Housing); Opravy a udržování	10 000,00
V	6600	4341	5171	104513013	5328	Pilotní testování rychlého zabydlení rodin s dětmi (Rapid Re-Housing); Opravy a udržování	239 000,00
F	1700		8115		5099	Tvorba Fondu kofinancování evropských projektů	19 000 000,00
F	1700		8115		5168	Tvorba Fondu kofinancování evropských projektů	62 000,00
F	1700		8115		5338	Tvorba Fondu kofinancování evropských projektů	900 000,00
						ZMB Z7/24. ze dne 13.12.2016	
V	1700	6409	5901			Nespecifikované rezervy	-30 000,00
V	1700	6330	5347			Neinvestiční transfer MČ Brno-střed: příspěvek do fondu Sněmu starostů	30 000,00
						ZMB Z7/24. ze dne 13.12.2016	
V	4200	3722	5169			Nákup ostatních služeb	-290 000,00
					6043	<i>ve j.n.: Sběr a svoz KO ve údržby nádoch - SAKO Brno, a.s.</i>	-290 000,00
V	4200	6330	5347			Investiční transfer MČ Brno - Starý Liskovec	290 000,00
						ZMB Z7/24. ze dne 13.12.2016	
P	7300	3311	2122		9121	Odvody p.o. - Národní divadlo Brno	290 000,00
P	7300	3311	2122		9122	Odvody p.o. - Centrum experimentálního divadla	-30 000,00
P	7300	3311	2122		9123	Odvody p.o. - Městské divadlo Brno	395 000,00
P	7300	3311	2122		9124	Odvody p.o. - Divadlo Radost	28 000,00
P	7300	3314	2122		9120	Odvody p.o. - Knihovna Jiřího Mahena	69 000,00
P	7300	3317	2122		9126	Odvody p.o. - Dům umění města Brna	-4 000,00
V	7300	3311	5331		9121	Neinvestiční příspěvky zřízeným p.o - Národní divadlo Brno	290 000,00
V	7300	3311	5331		9122	Neinvestiční příspěvky zřízeným p.o - Centrum experimentálního divadla	-30 000,00
V	7300	3311	5331		9123	Neinvestiční příspěvky zřízeným p.o - Městské divadlo Brno	395 000,00
V	7300	3311	5331		9124	Neinvestiční příspěvky zřízeným p.o - Divadlo Radost	28 000,00
V	7300	3314	5331		9120	Neinvestiční příspěvky zřízeným p.o - Knihovna Jiřího Mahena	69 000,00
V	7300	3317	5331		9126	Neinvestiční příspěvky zřízeným p.o - Dům umění města Brna	-4 000,00
						ZMB Z7/24. ze dne 13.12.2016	
P	7300	3311	2132		9121	Příjmy z pronájmu ost. nemovitostí a jejich částí - NDB	-385 000,00
P	7300	3311	2132		9122	Příjmy z pronájmu ost. nemovitostí a jejich částí - CED	1 000,00
P	7300	3311	2132		9123	Příjmy z pronájmu ost. nemovitostí a jejich částí - MDB	-164 000,00
P	7300	3314	2132		9120	Příjmy z pronájmu ost. nemovitostí a jejich částí - KJM	-315 000,00
P	7300	3317	2132		9126	Příjmy z pronájmu ost. nemovitostí a jejich částí - DUMB	20 000,00
V	7300	3311	5331		9121	Neinvestiční příspěvky zřízeným p.o - Národní divadlo Brno	-385 000,00
V	7300	3311	5331		9122	Neinvestiční příspěvky zřízeným p.o - Centrum experimentálního divadla	1 000,00

**Přehled rozpočtových opatření, schválených Zastupitelstvem města Brna
v období od 1.10.2016 do 31.12.2016**

P-příjmy V-výdaje F-financování	rozpočtová skladba					věcná náplň rozpočtového opatření	částka v Kč
	ORJ	§	Pol.	ÚZ/ZJ	ORG		
V	7300	3311	5331		9123	Neinvestiční příspěvky zřízeným p.o - Městské divadlo Brno	-164 000,00
V	7300	3314	5331		9120	Neinvestiční příspěvky zřízeným p.o - Knihovna Jiřího Mahena	-315 000,00
V	7300	3317	5331		9126	Neinvestiční příspěvky zřízeným p.o - Dům umění města Brna	20 000,00
						ZMB Z7/24, ze dne 13.12.2016	
P	7300	3311	2212			Sankční platby přijaté od jiných subjektů	44 000,00
P	7300	3314	2212			Sankční platby přijaté od jiných subjektů	8 000,00
V	7300	3311	5331		9121	Neinvestiční příspěvky zřízeným p.o - Národní divadlo Brno	44 000,00
V	7300	3314	5331		9120	Neinvestiční příspěvky zřízeným p.o - Knihovna Jiřího Mahena	8 000,00
						ZMB Z7/24, ze dne 13.12.2016	
V	7300	3311	6351		30069121	Investiční transfery zřízeným p.o. - Národní divadlo Brno	-200 000,00
V	7300	3311	5331		9121	Neinvestiční příspěvky zřízeným p.o - Národní divadlo Brno	200 000,00
						ZMB Z7/24, ze dne 13.12.2016	
V	6700	3111	5169			Nákup ostatních služeb	-350 000,00
					6354	ve j.n.: <i>Pasportizace MŠ</i>	-350 000,00
V	6700	3419	5171		7670	Opravy a udržování	350 000,00
						ZMB Z7/24, ze dne 13.12.2016	
V	7100	3522	5901			Nespecifikované rezervy	-41 420 000,00
V	7100	3522	5331		9147	Neinvestiční příspěvky zřízeným p.o - Úrazová nemocnice v Brně	31 420 000,00
V	7100	3522	6351		30049147	Investiční transfery zřízeným p.o. - Úrazová nemocnice v Brně	10 000 000,00
V	7100	3522	6351		30049147	Investiční transfery zřízeným p.o. - Úrazová nemocnice v Brně	-10 000 000,00
F	1700		8115			Tvorba rezervy na základě očekávaného nedočerpání rozpočtu kapitálových výdajů roku 2016 (Úrazová nemocnice) - k využití v roce 2017	10 000 000,00
						ZMB Z7/24, ze dne 13.12.2016	
V	6700	3419	5222			Neinvestiční transfery spolkům	-150 000,00
					6156	ve j.n.: <i>Dotace - Podpora sportovních oddělení</i>	-150 000,00
V	6700	3419	5213			Neinvestiční transfery nefin. podn. subj. - právníkům osobám	150 000,00
					6156	ve j.n.: <i>Dotace - Podpora sportovních oddělení</i>	150 000,00
						ZMB Z7/24, ze dne 13.12.2016	
V	6700	3419	5222			Neinvestiční transfery spolkům	-100 000,00
					6156	ve j.n.: <i>Dotace - Podpora sportovních oddělení</i>	-100 000,00
					6153	ve j.n.: <i>Dotace - Mládežnický sport</i>	100 000,00
						ZMB Z7/24, ze dne 13.12.2016	
V	6700	3149	5169			Nákup ostatních služeb	-500 000,00
					6144	ve j.n.: <i>Prestížní akce - spolupořadatelem město Brno</i>	-500 000,00
V	6700	3111	5169			Nákup ostatních služeb	-303 000,00
					6354	ve j.n.: <i>Pasportizace MŠ</i>	-303 000,00
V	6700	3113	5169			Nákup ostatních služeb	-434 000,00
					6355	ve j.n.: <i>Pasportizace ZŠ</i>	-434 000,00
V	6700	3419	5222			Neinvestiční transfery spolkům	1 237 000,00
					6156	ve j.n.: <i>Dotace - Podpora sportovních oddělení</i>	1 237 000,00
						ZMB Z7/24, ze dne 13.12.2016	
V	6700	3419	6121		2741	Projektová příprava - sportovní infrastruktura	-700 000,00
V	6700	3111	5166			Konzultační, poradenské a právní služby	-50 000,00
V	6700	3113	5166			Konzultační, poradenské a právní služby	-150 000,00
V	6700	3111	5169			Nákup ostatních služeb	-192 000,00
					6354	ve j.n.: <i>Pasportizace MŠ</i>	-192 000,00
V	7300	3319	5222		7730	Neinvestiční transfery spolkům	-750 000,00
V	6700	6330	5347		3192	Neinvestiční transfer MČ Brno - Bohunice	900 000,00
V	6700	6330	5347		3192	Investiční transfer MČ Brno - Vinohrady	192 000,00
V	7300	6330	5347			Investiční transfer MČ Brno - střed	750 000,00
						ZMB Z7/24, ze dne 13.12.2016	
V	5400	2229	6121		5310	Rozvoj dopravní telematiky v letech 2015-2020, příprava	-2 500 000,00
V	5400	2229	6122		5347	Řízení dopravy a sběr dopravních dat	2 500 000,00
						ZMB Z7/24, ze dne 13.12.2016	
V	5400	2229	6121		5310	Rozvoj dopravní telematiky v letech 2015-2020, příprava	-1 200 000,00
V	5400	2219	6122		5346	Parkovací systém	1 200 000,00
						ZMB Z7/24, ze dne 13.12.2016	
V	6700	6330	5347		3192	Investiční transfer MČ Brno - Jundrov, ZŠ Jasanová 2 - venkovní přístřešek u vchodu do sportovního zázemí školy	-150 000,00
V	6700	6330	5347		3192	Neinvestiční transfer MČ Brno - Jundrov, ZŠ Jasanová 2 - oprava vnitroareálové účelové komunikace pro pěší	150 000,00
						ZMB Z7/24, ze dne 13.12.2016	

**Přehled rozpočtových opatření, schválených Radou města Brna na základě usnesení
Z7/13. Zastupitelstva města Brna, bod 13.D.1.-13.D.4.
v období od 1.10.2016 do 31.12.2016**

Výdaje BV - běžné KV - kapitálové F - financování	rozpočtová skladba					věcná náplň rozpočtového opatření	částka v Kč
	ORJ	§	Pol.	ÚZ	ORG		
BV	7200	4350	5331		9139	Neinvestiční příspěvky zřízeným p.o - DS Vychodilova	1 119 000,00
F	1700		8115			Zapojení Fondu krytí škod	1 119 000,00
						RMB R7/083. ze dne 18.10.2016	
BV	6600	3612	5152			Teplo	-150 000,00
BV	6600	3612	5169			Nákup ostatních služeb	150 000,00
					6271	ve j.n.: Bytové domy - úklid a ostatní služby	150 000,00
BV	6600	3639	5169			Nákup ostatních služeb	-700 000,00
					6128	ve j.n.: Odstranění graffiti z objektů města v exponovaných lokalitách	-700 000,00
BV	6600	3639	5152			Teplo	700 000,00
BV	6600	6171	5169			Nákup ostatních služeb	-91 000,00
					6276	ve j.n.: Objekty MMB - úklid	-91 000,00
BV	6600	6171	5909			Ostatní neinvestiční výdaje j.n.	91 000,00
BV	6600	3639	5192			Poskytnuté náhrady	-16 000,00
BV	6600	3639	5909			Ostatní neinvestiční výdaje j.n.	16 000,00
						RMB R7/084. ze dne 25.10.2016	
KV	5600	2310	6121	49	2713	Výměna vodovodních řadů v kolektoru	-470 000,00
KV	5600	2310	6121	49	2714	VDJ Preslova - rekonstrukce armaturní komory a technologie	-1 750 000,00
KV	5600	2310	6121	49	2754	Šmilovského - rekonstrukce vodovodu	-90 000,00
KV	5600	2310	6121	49	2755	VDJ Palackého vrch 2 x 17 500 m3 a 5000 m3 - rekonstrukce	14 228 000,00
KV	5600	2310	6121	49	2774	Dotační tituly - vodovody (příprava, výkupy pozemků, vyvolané investice, spoluúčast)	-3 588 000,00
KV	5600	2310	6121	49	2796	Lužova - rekonstrukce vodovodu	-3 785 000,00
KV	5600	2310	6121	49	2816	Andrýskova - rekonstrukce vodovodu	-220 000,00
KV	5600	2310	6121	49	2817	Rozšíření vodojemu Lesná	-152 000,00
KV	5600	2310	6121	49	2849	Pastrnkova - rekonstrukce vodovodu	-42 000,00
KV	5600	2310	6121	49	2917	Modřická - výstavba vodovodu DN 200	-2 831 000,00
KV	5600	2310	6121	49	2953	Viniční II - rekonstrukce vodovodu	-400 000,00
KV	5600	2310	6121	49	4193	Provozní budova BVK ÚV Pisárky, rekonstrukce objektů	-900 000,00
KV	5600	2321	6121	49	2704	Zábrdovická I, Cejl I - rekonstrukce kanalizace a vodovodu	-900 000,00
KV	5600	2321	6121	49	2705	Výstavba dešťové kanalizace Soběšice	-1 990 000,00
KV	5600	2321	6121	49	2720	Štefánikova - rekonstrukce kanalizace a vodovodu	-7 200 000,00
KV	5600	2321	6121	49	2726	Bratří Mrštíků - rekonstrukce kanalizace a vodovodu	90 000,00
KV	5600	2321	6121	49	2752	Gajdošova II - rekonstrukce kanalizace a vodovodu	-1 050 000,00
KV	5600	2321	6121	49	2753	Bohunická I - rekonstrukce kanalizace a vodovodu	-1 320 000,00
KV	5600	2321	6121	49	2780	Lesnická I - rekonstrukce kanalizace a vodovodu	-2 020 000,00
KV	5600	2321	6121	49	2781	Viniční I B - rekonstrukce kanalizace a vodovodu	-1 250 000,00
KV	5600	2321	6121	49	2782	Pastrnkova II - rekonstrukce kanalizace	2 000,00
KV	5600	2321	6121	49	2783	Tylova - rekonstrukce kanalizace a vodovodu	-40 000,00
KV	5600	2321	6121	49	2786	Valchařská - rekonstrukce kanalizace a vodovodu	-40 000,00
KV	5600	2321	6121	49	2788	Kollárova - rekonstrukce kanalizace a vodovodu	-1 030 000,00
KV	5600	2321	6121	49	2791	Grmelova - rekonstrukce kanalizace a vodovodu	-190 000,00
KV	5600	2321	6121	49	2809	Martinkova - rekonstrukce kanalizace a vodovodu	-154 000,00
KV	5600	2321	6121	49	2810	Buzkova - rekonstrukce kanalizace a vodovodu	-190 000,00
KV	5600	2321	6121	49	2812	Poděbradova II - rekonstrukce kanalizace a vodovodu	-985 000,00
KV	5600	2321	6121	49	2815	MČ Chrlice - ul. Rebešovická, dostavba splaškové kanalizace	-12 790 000,00
KV	5600	2321	6121	49	2848	Slovanské náměstí, Ruská - rek. kanalizace a vodovodu	-3 990 000,00
KV	5600	2321	6121	49	2861	Vančurova, Gajdošova I - rek. kanalizace a vodovodu	1 050 000,00
KV	5600	2321	6121	49	2864	Gallašova - rekonstrukce kanalizace a vodovodu	5 350 000,00
KV	5600	2321	6121	49	2867	Údolní I - rek. kanalizace a vodovodu (Joštova - Úvoz)	-50 000,00
KV	5600	2321	6121	49	2868	Antonina Macka - rekonstrukce kanalizace a vodovodu	-50 000,00
KV	5600	2321	6121	49	2871	Chlupova - rekonstrukce kanalizace a vodovodu	-194 000,00
KV	5600	2321	6121	49	2872	Luční - rekonstrukce kanalizace a vodovodu	1 450 000,00

**Přehled rozpočtových opatření, schválených Radou města Brna na základě usnesení
Z7/13. Zastupitelstva města Brna, bod 13.D.1.-13.D.4.
v období od 1.10.2016 do 31.12.2016**

Výdaje BV - běžné KV - kapitálové F - financování	rozpočtová skladba					věcná náplň rozpočtového opatření	částka v Kč
	ORJ	§	Pol.	ÚZ	ORG		
KV	5600	2321	6121	49	2873	Jugoslávská I - rekonstrukce kanalizace a vodovodu (úsek Vranovská - Merhautova)	-7 500 000,00
KV	5600	2321	6121	49	2881	Viniční II - rek. kanalizace (úsek Hrabalova - Škrochova)	-720 000,00
KV	5600	2321	6121	49	2892	Erbenova - rekonstrukce kanalizace a vodovodu	-13 100 000,00
KV	5600	2321	6121	49	2894	Dvorského, Polní II - rekonstrukce kanalizace a vodovodu	-14 169 000,00
KV	5600	2321	6121	49	2896	Cupákova - rekonstrukce kanalizace a vodovodu	2 400 000,00
KV	5600	2321	6121	49	2897	Brandlova, Žerotínovo náměstí I, Moravské náměstí I - rekonstrukce kanalizace a vodovodu	-50 000,00
KV	5600	2321	6121	49	2910	Lerchova I, Roubalova I, Kampelíkova I - rekonstrukce kanalizace a vodovodu	-6 904 000,00
KV	5600	2321	6121	49	2928	Krkošková, Zátíší, Fügnerova I - rek. kanalizace a vodovodu	-960 000,00
KV	5600	2321	6121	49	2929	Chodská - rekonstrukce kanalizace a vodovodu	-5 990 000,00
KV	5600	2321	6121	49	2952	Vackova - rekonstrukce kanalizace a vodovodu	5 127 000,00
KV	5600	2321	6121	49	2984	Králova - rekonstrukce kanalizace	-10 660 000,00
KV	5600	2321	6121	49	3159	Světlá, Dolnopolní I. - rekonstrukce kanalizace a vodovodu	972 000,00
KV	5600	2321	6121	49	3181	Kovácká - rekonstrukce kanalizace	-9 785 000,00
KV	5600	2321	6121	49	4130	Rekonstrukce objektů - havarijní stav	-2 000 000,00
KV	5600	2321	6121	49	4276	Tramvaj Plotní (vodohospodářské objekty)	94 000 000,00
KV	5600	2321	6121	49	4455	Stránského, Haasova - rekonstrukce kanalizace a vodovodu	-2 000 000,00
KV	5600	2321	6121	49	4649	Údolní II - rekonstrukce kanalizace a vodovodu	80 000,00
KV	5600	2321	6121	49	4651	Okružní II - rekonstrukce kanalizace a vodovodu	-1 250 000,00
						RMB R7/087. ze dne 8.11.2016	
BV	5300	6171	5168			Zpracování dat a služby související s IT a komunikačními technologiemi	0,00
					6073	ve j.n.: TSB - Servis strukturovaných kabeláží MMB	-611 000,00
					6072	ve j.n.: TSB - Servis přenosových tras a aktivních prvků	611 000,00
						RMB R7/088. ze dne 15.11.2016	
BV	5600	3631	5169			Nákup ostatních služeb	0,00
					6113	ve j.n.: Smlouva o obstarání - veřejné a slavnostní osvětlení - TSB, a.s.	-500 000,00
					6112	ve j.n.: Smlouva o provozu veřejného a slavnostního osvětlení - TSB, a.s.	500 000,00
BV	5600	3639	5166		7560	Konzultační, poradenské a právní služby	-500 000,00
BV	5600	3639	5169			Nákup ostatních služeb	500 000,00
					6366	ve j.n.: Centralizovaný nákup energií	500 000,00
						RMB R7/090. ze dne 29.11.2016	
KV	6200	3612	6121	41	2659	Rekonstrukce bytových domů - příprava	-700 000,00
KV	6200	3612	6121	41	2631	Stavební úpravy Příční 13	700 000,00
						RMB R7/090. ze dne 29.11.2016	
KV	6700	3419	6121		2741	Projektová příprava - sportovní infrastruktura	-300 000,00
KV	6700	3419	6121		2666	Rekonstrukce výměňkové stanice na horkou vodu, VZT a ohřevu bazénové vody - Městský plavecký stadion Lužánky	300 000,00
						RMB R7/090. ze dne 29.11.2016	
KV	6200	3612	6121	41	2659	Rekonstrukce bytových domů - příprava	-1 000 000,00
KV	6200	3612	6121	41	2635	Rekonstrukce bytového domu Mostecká 12	1 000 000,00
						RMB R7/090. ze dne 29.11.2016	
KV	6200	3612	6121	41	2659	Rekonstrukce bytových domů - příprava	-1 000 000,00
KV	6200	3612	6121	41	2642	Bytový dům pro seniory Cejl	1 000 000,00
						RMB R7/090. ze dne 29.11.2016	
KV	6200	3612	6121	41	2659	Rekonstrukce bytových domů - příprava	-300 000,00
KV	6200	3612	6121	41	2622	Stavební úpravy Koblížná 10 - 3. a 4. NP	300 000,00
						RMB R7/090. ze dne 29.11.2016	
KV	6200	3612	6121	41	2659	Rekonstrukce bytových domů - příprava	-1 000 000,00
KV	6200	3612	6121	41	2633	Bytový dům Dukelská 88	1 000 000,00
						RMB R7/090. ze dne 29.11.2016	

**Přehled rozpočtových opatření, schválených Radou města Brna na základě usnesení
Z7/13. Zastupitelstva města Brna, bod 13.D.1.-13.D.4.
v období od 1.10.2016 do 31.12.2016**

Výdaje BV - běžné KV - kapitálové F - financování	rozpočtová skladba					věcná náplň rozpočtového opatření	částka v Kč
	ORJ	§	Pol.	ÚZ	ORG		
KV	6200	3612	6121	41	2659	Rekonstrukce bytových domů - příprava	-1 000 000,00
KV	6200	3612	6121	41	2644	Bytový dům Valchařská 14	1 000 000,00
						RMB R7/090. ze dne 29.11.2016	
KV	5600	2321	6121	49	2861	Vančurova, Gajdošova I - rekonstrukce kanalizace a vodovodu	850 000,00
KV	5600	2321	6121	49	2892	Erbenova - rekonstrukce kanalizace a vodovodu	-7 750 000,00
KV	5600	2321	6121	49	2952	Vackova - rekonstrukce kanalizace a vodovodu	6 900 000,00
KV	5600	2321	6121	49	4276	Tramvaj Plotni (vodohospodářské objekty)	-12 000 000,00
KV	5600	2321	6121	49	2708	Dostavba kanalizace v Brně II.	-1 953 000,00
KV	5600	2321	6130	49	2848	Slovanské náměstí - rekonstrukce kanalizace a vodovodu	13 953 000,00
						RMB R7/091. ze dne 6.12.2016	
BV	3200	6112	5019			Ostatní platy	-116 000,00
BV	3200	6112	5023			Odměny členům zastupitelstev obcí a krajů	116 000,00
BV	3200	6112	5039			Ostatní povinné pojistné placené zaměstnavatelem	-40 000,00
BV	3200	6112	5031			Povinné pojistné na sociální zabezpečení	29 000,00
BV	3200	6112	5032			Povinné pojistné na veřejné zdravotní pojištění	11 000,00
						RMB R7/091. ze dne 6.12.2016	

Přehled rozpočtových opatření v souvislosti s přijatými prostředky z jiných veřejných rozpočtů, schválených Radou města Brna na základě usnesení Z7/13. ZMB, bod 13.D.5. za období od 7.10.2016 do 31.12.2016

Poskytovatel	Účel dotace	Částka v tis. Kč	P, V, F	Zvýšení/snížení příjmů, výdajů a financování				
				ORJ	§	Pol.	ÚZ	ORG
KÚ JMK	Neinvestiční transfer z Krajského úřadu JMK - podíl EU	31	P	6700		4122	120513014	8231
	Neinvestiční transfer z Krajského úřadu JMK - národní podíl	5	P	6700		4122	120113014	8231
	Neinvestiční transfer z Krajského úřadu JMK - podíl EU	57	P	6700		4122	120513014	8208
	Neinvestiční transfer z Krajského úřadu JMK - národní podíl	10	P	6700		4122	120113014	8208
	Neinvestiční transfer z Krajského úřadu JMK - podíl EU	25	P	6700		4122	120513014	8039
	Neinvestiční transfer z Krajského úřadu JMK - národní podíl	4	P	6700		4122	120113014	8039
	Neinvestiční transfer z Krajského úřadu JMK - podíl EU	50	P	6700		4122	120513014	8260
	Neinvestiční transfer z Krajského úřadu JMK - národní podíl	9	P	6700		4122	120113014	8260
	Neinvestiční transfer z Krajského úřadu JMK - podíl EU	117	P	6700		4122	120513014	8256
	Neinvestiční transfer z Krajského úřadu JMK - národní podíl	21	P	6700		4122	120113014	8256
	Neinvestiční transfer z Krajského úřadu JMK - podíl EU	72	P	6700		4122	120513014	8221
	Neinvestiční transfer z Krajského úřadu JMK - národní podíl	13	P	6700		4122	120113014	8221
	Neinvestiční transfer z Krajského úřadu JMK - podíl EU	1 010	P	6700		4122	120513014	8264
	Neinvestiční transfer z Krajského úřadu JMK - národní podíl	178	P	6700		4122	120113014	8264
	Neinvestiční transfer z Krajského úřadu JMK - podíl EU	469	P	6700		4122	120513014	8279
	Neinvestiční transfer z Krajského úřadu JMK - národní podíl	83	P	6700		4122	120113014	8279
	Neinvestiční transfer z Krajského úřadu JMK - podíl EU	43	P	6700		4122	120513014	8223
	Neinvestiční transfer z Krajského úřadu JMK - národní podíl	8	P	6700		4122	120113014	8223
	Neinvestiční transfer z Krajského úřadu JMK - podíl EU	34	P	6700		4122	120513014	8218
	Neinvestiční transfer z Krajského úřadu JMK - národní podíl	6	P	6700		4122	120113014	8218
	Neinvestiční transfer z Krajského úřadu JMK - podíl EU	44	P	6700		4122	120513014	8226
	Neinvestiční transfer z Krajského úřadu JMK - národní podíl	8	P	6700		4122	120113014	8226
	Neinvestiční transfer z Krajského úřadu JMK - podíl EU	31	V	6700	3113	5336	120513014	8231
	Neinvestiční transfer zřízeným p.o. - ZŠ Antonínská 3	5	V	6700	3113	5336	120113014	8231
	Neinvestiční transfer zřízeným p.o. - ZŠ Antonínská 3	57	V	6700	3113	5336	120513014	8208
	Neinvestiční transfer zřízeným p.o. - ZŠ Hudcova 35	10	V	6700	3113	5336	120113014	8208
	Neinvestiční transfer zřízeným p.o. - ZŠ Hudcova 35	25	V	6700	3113	5336	120513014	8039
	Neinvestiční transfer zřízeným p.o. - MŠ Hudcova 47	4	V	6700	3113	5336	120113014	8039
	Neinvestiční transfer zřízeným p.o. - MŠ Hudcova 47	50	V	6700	3113	5336	120513014	8260
	Neinvestiční transfer zřízeným p.o. - ZŠ a MŠ Kotlářská 4	9	V	6700	3113	5336	120113014	8260
	Neinvestiční transfer zřízeným p.o. - ZŠ a MŠ Kotlářská 4	117	V	6700	3111	5336	120513014	8256
	Neinvestiční transfer zřízeným p.o. - ZŠ a MŠ Křenová 21	21	V	6700	3111	5336	120113014	8256
	Neinvestiční transfer zřízeným p.o. - ZŠ a MŠ Křenová 21	72	V	6700	3113	5336	120513014	8221
	Neinvestiční transfer zřízeným p.o. - ZŠ Masarova 11	13	V	6700	3113	5336	120113014	8221
	Neinvestiční transfer zřízeným p.o. - ZŠ Masarova 11	1 010	V	6700	3113	5336	120513014	8264
	Neinvestiční transfer zřízeným p.o. - ZŠ a MŠ Merhautova 37	178	V	6700	3113	5336	120113014	8264

Přehled rozpočtových opatření v souvislosti s přijatými prostředky z jiných veřejných rozpočtů, schválených Radou města Brna na základě usnesení Z7/13. ZMB, bod 13.D.5. za období od 7.10.2016 do 31.12.2016

Poskyvatel	Účel dotace	Částka v tis. Kč	P, V, F	Zvýšení/snížení příjmů, výdajů a financování				
				ORJ	§	Pol.	UZ	ORG
	Neinvestiční transfer zřízeným p.o. - ZŠ a MŠ nám. 28. října 22	469	V	6700	3113	5336	120513014	8279
	Neinvestiční transfer zřízeným p.o. - ZŠ a MŠ nám. 28. října 22	83	V	6700	3113	5336	120113014	8279
	Neinvestiční transfer zřízeným p.o. - ZŠ Novolíšeňská 10	43	V	6700	3113	5336	120513014	8223
	Neinvestiční transfer zřízeným p.o. - ZŠ Novolíšeňská 10	8	V	6700	3113	5336	120113014	8223
	Neinvestiční transfer zřízeným p.o. - ZŠ Novoměstská 21	34	V	6700	3113	5336	120513014	8218
	Neinvestiční transfer zřízeným p.o. - ZŠ Novoměstská 21	6	V	6700	3113	5336	120113014	8218
	Neinvestiční transfer zřízeným p.o. - ZŠ Vejrosta 1	44	V	6700	3113	5336	120513014	8226
	Neinvestiční transfer zřízeným p.o. - ZŠ Vejrosta 1	8	V	6700	3113	5336	120113014	8226
KÚ JMK	Neinvestiční transfer z Krajského úřadu JMK - podíl EU	33	P	1700		4122	121514029	8278
	Neinvestiční transfer z Krajského úřadu JMK - národní podíl	7	P	1700		4122	121114029	8278
	Neinvestiční transfer z Krajského úřadu JMK - podíl JMK	4	P	1700		4122	1211	8278
	Neinvestiční transfer zřízeným p.o. - ZŠ a MŠ Staňkova 14	33	V	6700	3113	5336	121514029	8278
	Neinvestiční transfer zřízeným p.o. - ZŠ a MŠ Staňkova 14	7	V	6700	3113	5336	121114029	8278
	Neinvestiční transfer zřízeným p.o. - ZŠ a MŠ Staňkova 14	4	V	6700	3113	5336	1211	8278
SFŽP ČR	Investiční transfer ze Státního fondu životního prostředí	38	P	1700		4213	90578	
	Převod transferu na městskou část Brno-Líšeň	-38	-P	1700		4213	90578	
KÚ JMK	Neinvestiční transfer z Krajského úřadu JMK	2 000	P	1700		4122	331	9121
	Neinvestiční transfer z Krajského úřadu JMK	1 200	P	1700		4122	331	9123
	Neinvestiční transfer zřízeným p.o. - Národní divadlo Brno	2 000	P	7300	3311	5336	331	9121
	Neinvestiční transfer zřízeným p.o. - Městské divadlo Brno	1 200	V	7300	3311	5336	331	9123
Mze ČR	Neinvestiční transfer z Ministerstva zemědělství	82	P	1700		4116	29008	
	Nákup ostatních služeb; Náhrada na činnost odborného lesního hospodáře (OLH)	82	V	4300	1039	5169	29008	6187
KÚ JMK	Neinvestiční transfery spolkům	-155	-V	7200	5319	5222	539	
	Nákup ostatních služeb; Prevence kriminality	155	V	7200	5319	5169	539	6183
MK ČR	Neinvestiční transfer z Ministerstva kultury	100	P	1700		4116	34070	9129
	Neinvestiční transfer zřízeným p.o. - Filharmonie Brno	100	V	7300	3312	5336	34070	9129
KÚ JMK	Neinvestiční transfer z Krajského úřadu JMK	200	P	1700		4122	331	9128
	Neinvestiční transfer zřízeným p.o. - Muzeum města Brna	200	V	7300	3315	5336	331	9128

Přehled rozpočtových opatření v souvislosti s přijatými prostředky z jiných veřejných rozpočtů, schválených Radou města Brna na základě usnesení Z7/13. ZMB, bod 13.D.5. za období od 7.10.2016 do 31.12.2016

Poskytovatel	Účel dotace	Částka v tis. Kč	P, V, F	ORJ	Zvýšení/snížení příjmů, výdajů a financování		ORG
					§	Pol.	
MK ČR	Neinvestiční transfer z Ministerstva kultury	1 477	P	1700	4116	34054	9121
	Neinvestiční transfer z Ministerstva kultury	498	P	1700	4116	34054	
	Neinvestiční transfer zřízením p.o. - Národní divadlo Brno	1 477	V	7500	5336	34054	9121
	Neinvestiční transfery církvím a náboženským společnostem	498	V	7500	5223	34054	7750
SZIF ČR	Neinvestiční transfer ze Státního zemědělského intervenčního fondu	85	P	1700	4113	131589023	
	Převod transferu na městskou část Brno-Ořešín	-85	-P	1700	4113	131589023	
MPSV ČR	Neinvestiční transfer z Ministerstva práce a sociálních věcí - národní podíl	25	P	1700	4116	104113013	5328
	Neinvestiční transfer z Ministerstva práce a sociálních věcí - podíl EU	555	P	1700	4116	104513013	5328
	Pilotní testování rychlého zabydlení rodin s dětmi (Rapid Re-Housing):						
	Drobný hmotný dlouhodobý majetek	5	V	6200	4341	104113013	5328
	Drobný hmotný dlouhodobý majetek	90	V	6200	4341	104513013	5328
	Opravy a udržování	5	V	6200	4341	104113013	5328
	Opravy a udržování	130	V	6200	4341	104513013	5328
	Neinvestiční transfery spolkům - IQ Roma servis, z.s.	8	V	5900	4341	104113013	5328
	Neinvestiční transfery spolkům - IQ Roma servis, z.s.	176	V	5900	4341	104513013	5328
	Neinvestiční transfery vysokým školám - Ostravská univerzita v Ostravě	7	V	5900	4341	104113013	5328
MMR ČR	Neinvestiční transfery vysokým školám - Ostravská univerzita v Ostravě	159	V	5900	4341	104513013	5328
	Investiční transfer z Ministerstva pro místní rozvoj	3 154	P	1700	4216	17976	
	Převod transferu na městskou část Brno-Bohunice	-3 154	-P	1700	4216	17976	
MV ČR	Neinvestiční transfer z Ministerstva vnitra	144	P	1700	4116	14004	
	Převod transferu na městskou část Brno-Bohunice	-12	-P	1700	4116	14004	
	Převod transferu na městskou část Brno-sever	-61	-P	1700	4116	14004	
	Převod transferu na městskou část Brno-Komin	-34	-P	1700	4116	14004	
	Převod transferu na městskou část Brno-Maloměřice a Obrany	-3	-P	1700	4116	14004	
	Převod transferu na městskou část Brno-Žebětín	-6	-P	1700	4116	14004	
	Převod transferu na městskou část Brno-Lundrov	-5	-P	1700	4116	14004	
	Převod transferu na městskou část Brno-Černovice	-7	-P	1700	4116	14004	
	Převod transferu na městskou část Brno-Královo Pole	-10	-P	1700	4116	14004	
	Převod transferu na městskou část Brno-Chrlice	-6	-P	1700	4116	14004	

Přehled rozpočtových opatření v souvislosti s přijatými prostředky z jiných veřejných rozpočtů, schválených Radou města Brna na základě usnesení Z7/13. ZMB, bod 13.D.5. za období od 7.10.2016 do 31.12.2016

Poskytovatel	Účel dotace	Částka v tis. Kč	P, V, F	Zvýšení/snížení příjmů, výdajů a financování		ÚZ	ORG
				ORJ	§		
MPSV ČR	Neinvestiční transfer z Ministerstva práce a sociálních věcí - vrátka	-600	-P	1700		4116	13011
	Platy zaměstnanců v pracovním poměru	-448	-V	3200	6171	5011	13011
	Povinné pojistné na sociální zabezpečení	-112	-V	3200	6171	5031	13011
	Povinné pojistné na veřejné zdravotní pojištění	-40	-V	3200	6171	5032	13011
MV ČR	Neinvestiční transfer z Ministerstva vnitra - vrátka	-1	-P	1700		4116	14018
	Nákup ostatních služeb; Prevence kriminality - OSP	-1	-V	7200	5319	5169	14018 6183
MMR ČR	Neinvestiční transfer z Ministerstva pro místní rozvoj - národní podíl	171	P	1700		4116	109117017 5304
	Neinvestiční transfer z Ministerstva pro místní rozvoj - podíl EU	968	P	1700		4116	109517018 5304
	Převod do Fondu kofinancování evropských projektů	-171	-F	1700		8115	109117017 5304
	Převod do Fondu kofinancování evropských projektů	-968	-F	1700		8115	109517018 5304
MMR ČR	Investiční transfer z Ministerstva pro místní rozvoj	4 000	P	1700		4216	17976
	Převod transferu na městskou část Brno-Řečkovice a Mokrá Hora	-4 000	-P	1700		4216	17976
ÚP ČR	Neinvestiční transfer z Úřadu práce	46	P	1700		4116	13101
	Platy zaměstnanců v pracovním poměru	34	V	8200	5311	5011	13101
	Povinné pojistné na sociální zabezpečení	9	V	8200	5311	5031	13101
	Povinné pojistné na veřejné zdravotní pojištění	3	V	8200	5311	5032	13101
KÚ JMK	Neinvestiční transfer z Krajského úřadu Jihomoravského kraje	5 132	P	1700		4122	13305
	Převod části transferu na městské části:	-874	-P	1700		4122	13305
	MČ Brno - Královo Pole	-43					
	MČ Brno - Bystrc	-512					
	MČ Brno - sever	-86					
	MČ Brno - Žabovřesky	-121					
KÚ JMK	MČ Brno - Židenice	-103					
	MČ Brno - střed	-9					
	Platy zaměstnanců v pracovním poměru	120	V	3200	6171	5011	13305
	Povinné pojistné na sociální zabezpečení	30	V	3200	6171	5031	13305
	Povinné pojistné na veřejné zdravotní pojištění	11	V	3200	6171	5032	13305
	Neinvestiční transfer z Krajského úřadu Jihomoravského kraje	356	P	1700		4122	13305 9130
	Neinvestiční transfer z Krajského úřadu Jihomoravského kraje	304	P	1700		4122	13305 9134
	Neinvestiční transfer z Krajského úřadu Jihomoravského kraje	256	P	1700		4122	13305 9140
	Neinvestiční transfer z Krajského úřadu Jihomoravského kraje	453	P	1700		4122	13305 9135

Přehled rozpočtových opatření v souvislosti s přijatými prostředky z jiných veřejných rozpočtů, schválených Radou města Brna na základě usnesení Z7/13. ZMB, bod 13.D.5. za období od 7.10.2016 do 31.12.2016

Poskytovatel	Účel dotace	Částka v tis. Kč	P, V, F	Zvýšení/snížení příjmů, výdajů a financování				
				ORJ	§	Pol.	UZ	ORG
	Neinvestiční transfer z Krajského úřadu Jihomoravského kraje	169	P	1700		4122	13305	9136
	Neinvestiční transfer z Krajského úřadu Jihomoravského kraje	287	P	1700		4122	13305	9137
	Neinvestiční transfer z Krajského úřadu Jihomoravského kraje	146	P	1700		4122	13305	9138
	Neinvestiční transfer z Krajského úřadu Jihomoravského kraje	1 406	P	1700		4122	13305	9139
	Neinvestiční transfer z Krajského úřadu Jihomoravského kraje	720	P	1700		4122	13305	9148
	Neinvestiční transfer zřízeným p.o. - Centrum sociálních služeb	101	V	7200	4312	5336	13305	9130
	Neinvestiční transfer zřízeným p.o. - Centrum sociálních služeb	104	V	7200	4356	5336	13305	9130
	Neinvestiční transfer zřízeným p.o. - Centrum sociálních služeb	41	V	7200	4357	5336	13305	9130
	Neinvestiční transfer zřízeným p.o. - Centrum sociálních služeb	60	V	7200	4372	5336	13305	9130
	Neinvestiční transfer zřízeným p.o. - Centrum sociálních služeb	50	V	7200	4374	5336	13305	9130
	Neinvestiční transfer zřízeným p.o. - Domov pro seniory Věstonická	304	V	7200	4350	5336	13305	9134
	Neinvestiční transfer zřízeným p.o. - Domov pro seniory Mikuláškovo nám.	256	V	7200	4357	5336	13305	9140
	Neinvestiční transfer zřízeným p.o. - Domov pro seniory Foltýnova	453	V	7200	4350	5336	13305	9135
	Neinvestiční transfer zřízeným p.o. - Domov pro seniory Koniklecova	169	V	7200	4350	5336	13305	9136
	Neinvestiční transfer zřízeným p.o. - Domov pro seniory Okružní	267	V	7200	4350	5336	13305	9137
	Neinvestiční transfer zřízeným p.o. - Domov pro seniory Okružní	20	V	7200	4356	5336	13305	9137
	Neinvestiční transfer zřízeným p.o. - Domov pro seniory Podpěťova	146	V	7200	4350	5336	13305	9138
	Neinvestiční transfer zřízeným p.o. - Domov pro seniory Vychodilova	1 361	V	7200	4350	5336	13305	9139
	Neinvestiční transfer zřízeným p.o. - Domov pro seniory Vychodilova	45	V	7200	4356	5336	13305	9139
	Neinvestiční transfer zřízeným p.o. - DROM	383	V	7200	4375	5336	13305	9148
	Neinvestiční transfer zřízeným p.o. - DROM	337	V	7200	4378	5336	13305	9148
MZe ČR	Neinvestiční transfer z Ministerstva zemědělství	34	P	1700		4116	29004	
	Ostatní neinvestiční transfery podnikatelským subjektům	34	V	4300	1037	5219	29004	
Mze ČR	Neinvestiční transfer z Ministerstva zemědělství	83	P	1700		4116	29008	
	Nákup ostatních služeb; Náhrada na činnost odborného lesního hospodáře (OLH)	83	V	4300	1039	5169	29008	6187
MK ČR	Neinvestiční transfer z Ministerstva kultury	1 676	P	1700		4116	34002	
	Opravy a udržování	1 676	V	6600	3639	5171	34002	7660
MŠMT ČR	Neinvestiční transfer z Ministerstva školství, mládeže a tělovýchovy - národní podíl	899	P	1700		4116	103133063	8232
	Neinvestiční transfer z Ministerstva školství, mládeže a tělovýchovy - podíl EU	159	P	1700		4116	103533063	8232
	Neinvestiční transfer z Ministerstva školství, mládeže a tělovýchovy - národní podíl	511	P	1700		4116	103133063	8238
	Neinvestiční transfer z Ministerstva školství, mládeže a tělovýchovy - podíl EU	90	P	1700		4116	103533063	8238
	Neinvestiční transfer z Ministerstva školství, mládeže a tělovýchovy - národní podíl	814	P	1700		4116	103133063	8239
	Neinvestiční transfer z Ministerstva školství, mládeže a tělovýchovy - podíl EU	144	P	1700		4116	103533063	8239

Přehled rozpočtových opatření v souvislosti s přijatými prostředky z jiných veřejných rozpočtů, schválených Radou města Brna na základě usnesení Z7/13. ZMB, bod 13.D.5. za období od 7.10.2016 do 31.12.2016

Poskytovatel	Účel dotace	Částka v tis. Kč	P, V, F	Zvýšení/snížení příjmů, výdajů a financování				
				ORJ	§	Pol.	UZ	ORG
	Neinvestiční transfer z Ministerstva školství, mládeže a tělovýchovy - národní podíl	168	P	1700		4116	103133063	8082
	Neinvestiční transfer z Ministerstva školství, mládeže a tělovýchovy - podíl EU	30	P	1700		4116	103533063	8082
	Neinvestiční transfer zřízeným p.o. - ZŠ Bakalovo nábreží 8	899	V	6700	3113	5336	103133063	8232
	Neinvestiční transfer zřízeným p.o. - ZŠ Bakalovo nábreží 8	159	V	6700	3113	5336	103533063	8232
	Neinvestiční transfer zřízeným p.o. - ZŠ Elišky Přemyslovny 10	511	V	6700	3113	5336	103133063	8238
	Neinvestiční transfer zřízeným p.o. - ZŠ Elišky Přemyslovny 10	90	V	6700	3113	5336	103533063	8238
	Neinvestiční transfer zřízeným p.o. - ZŠ Gajdošova 3	814	V	6700	3113	5336	103133063	8239
	Neinvestiční transfer zřízeným p.o. - ZŠ Gajdošova 3	144	V	6700	3113	5336	103533063	8239
	Neinvestiční transfer zřízeným p.o. - MŠ Sedmikráska Zengrova 3	168	V	6700	3113	5336	103133063	8082
	Neinvestiční transfer zřízeným p.o. - MŠ Sedmikráska Zengrova 3	30	V	6700	3113	5336	103533063	8082
MK ČR	Investiční transfer z Ministerstva vnitra	424	P	1700		4216	14984	
	Převod transferu na městskou část Brno-Žebětín	-424	-P	1700		4216	14984	
KÚ JMK	Neinvestiční transfer z Krajského úřadu JMK	200	P	1700		4122	342	9102
	Neinvestiční transfer zřízeným p.o. - Zoo Brno a stanice zájmových činností	200	V	4200	3741	5336	342	9102
MŠMT ČR	Neinvestiční transfer z Ministerstva školství, mládeže a tělovýchovy - národní podíl	2 083	P	1700		4116	103133063	5099
	Neinvestiční transfer z Ministerstva školství, mládeže a tělovýchovy - podíl EU	17 702	P	1700		4116	103533063	5099
	Převod do Fondu kofinancování evropských projektů	-2 083	-F	1700		8115	103133063	5099
	Převod do Fondu kofinancování evropských projektů	-17 702	-F	1700		8115	103533063	5099
MZ ČR	Neinvestiční transfer z Ministerstva zdravotnictví	4	P	1700		4116	35019	9147
	Neinvestiční transfer zřízeným p.o. - Úrazová nemocnice v Brně	4	V	7100	3522	5336	35019	9147
SFZP ČR	Investiční transfer ze Státního fondu životního prostředí	191	P	1700		4213	90104	
	Převod transferu na městskou část Brno-Černovice	-191	-P	1700		4213	90104	
SFZP ČR	Investiční transfer ze Státního fondu životního prostředí	246	P	1700		4213	90104	
	Převod transferu na městskou část Brno-Ořešín	-246	-P	1700		4213	90104	
KÚ JMK	Neinvestiční transfer z Krajského úřadu JMK - podíl EU	7	P	6700		4122	120513014	8260
	Neinvestiční transfer z Krajského úřadu JMK - národní podíl	1	P	6700		4122	120113014	8260
	Neinvestiční transfer z Krajského úřadu JMK - podíl EU	14	P	6700		4122	120513014	8221
	Neinvestiční transfer z Krajského úřadu JMK - národní podíl	2	P	6700		4122	120113014	8221
	Neinvestiční transfer z Krajského úřadu JMK - podíl EU	44	P	6700		4122	120513014	8264
	Neinvestiční transfer z Krajského úřadu JMK - národní podíl	8	P	6700		4122	120113014	8264

Přehled rozpočtových opatření v souvislosti s přijatými prostředky z jiných veřejných rozpočtů, schválených Radou města Brna na základě usnesení Z/13. ZMB, bod 13.D.5. za období od 7.10.2016 do 31.12.2016

Poskytovatel	Účel dotace	Částka v tis. Kč	P, V, F	Zvýšení/snížení příjmů, výdajů a financování				
				ORJ	§	Pol.	UZ	ORG
	Neinvestiční transfer z Krajského úřadu JMK - podíl EU	5	P	6700		4122	120513014	8218
	Neinvestiční transfer z Krajského úřadu JMK - národní podíl	1	P	6700		4122	120113014	8218
	Neinvestiční transfer z Krajského úřadu JMK - podíl EU	11	P	6700		4122	120513014	8226
	Neinvestiční transfer z Krajského úřadu JMK - národní podíl	2	P	6700		4122	120113014	8226
	Neinvestiční transfer z Krajského úřadu JMK - podíl EU	46	P	6700		4122	120513014	8231
	Neinvestiční transfer z Krajského úřadu JMK - národní podíl	8	P	6700		4122	120113014	8231
	Neinvestiční transfer z Krajského úřadu JMK - podíl EU	198	P	6700		4122	120513014	8256
	Neinvestiční transfer z Krajského úřadu JMK - národní podíl	35	P	6700		4122	120113014	8256
	Neinvestiční transfer z Krajského úřadu JMK - národní podíl	7	V	6700	3113	5336	120513014	8260
	Neinvestiční transfer z Krajského úřadu JMK - národní podíl	1	V	6700	3113	5336	120113014	8260
	Neinvestiční transfer z Krajského úřadu JMK - národní podíl	14	V	6700	3113	5336	120513014	8221
	Neinvestiční transfer z Krajského úřadu JMK - národní podíl	2	V	6700	3113	5336	120113014	8221
	Neinvestiční transfer z Krajského úřadu JMK - národní podíl	44	V	6700	3113	5336	120513014	8264
	Neinvestiční transfer z Krajského úřadu JMK - národní podíl	8	V	6700	3113	5336	120113014	8264
	Neinvestiční transfer z Krajského úřadu JMK - národní podíl	5	V	6700	3113	5336	120513014	8218
	Neinvestiční transfer z Krajského úřadu JMK - národní podíl	1	V	6700	3113	5336	120113014	8218
	Neinvestiční transfer z Krajského úřadu JMK - národní podíl	11	V	6700	3113	5336	120513014	8226
	Neinvestiční transfer z Krajského úřadu JMK - národní podíl	2	V	6700	3113	5336	120113014	8226
	Neinvestiční transfer z Krajského úřadu JMK - národní podíl	46	V	6700	3113	5336	120513014	8231
	Neinvestiční transfer z Krajského úřadu JMK - národní podíl	8	V	6700	3113	5336	120113014	8231
	Neinvestiční transfer z Krajského úřadu JMK - národní podíl	198	V	6700	3113	5336	120513014	8256
	Neinvestiční transfer z Krajského úřadu JMK - národní podíl	35	V	6700	3113	5336	120113014	8256
MV ČR	Neinvestiční transfer z Ministerstva vnitra	9	P	1700		4116	14137	
	Převod transferu na městskou část Brno-Židenice	-9	-P	1700		4116	14137	
MZ ČR	Neinvestiční transfer z Ministerstva zdravotnictví	1	P	1700		4116	35019	9147
	Neinvestiční transfer z Ministerstva zdravotnictví	39	P	1700		4116	35015	9147
	Neinvestiční transfer z Krajského úřadu JMK - národní podíl	1	V	7100	3522	5336	35019	9147
	Neinvestiční transfer z Krajského úřadu JMK - národní podíl	39	V	7100	3522	5336	35015	9147
KÚ JMK	Investiční transfer z Krajského úřadu JMK	2 262	P	1700		4222	551	
	Převod transferu na městskou část Brno-Chrlice	-2 262	-P	1700		4222	551	
KÚ JMK	Investiční transfer z Krajského úřadu JMK	282	P	1700		4222	551	
	Převod transferu na městskou část Brno-Zebětín	-282	-P	1700		4222	551	

VI. FINANČNÍ VYPOŘÁDÁNÍ

**PŘEHLED O FINANČNÍM VYPOŘÁDÁNÍ STATUTÁRNÍHO MĚSTA BRNA ZA ROK 2016
ZDROJE**

v tis. Kč

Městská část :	1	1a	1b	2	3	3a	3b	3c	4	5
	Finanční prostředky účelových fondů	FRR	ostatní účelové fondy	Finanční prostředky ZBÚ a termínované vklady	Převody mezi městem a MČ	10% podíl z kupní ceny nemovitých věcí svěřených MČ	20% podíl z prodeje ostatního nemovitého majetku	Ostatní převody	Jiné zdroje	ÚHRN ZDROJŮ PO FINANČNÍM VYPOŘÁDÁNÍ
Brno-střed	17 855	16 439	1 416	141 362	31 705	14 645	16 346	714		188 204
Brno-Žabovřesky	329	243	86	48 694	5 648		5 574	74		54 516
Brno-Královo Pole	630	196	434	110 419	7 337	323	7 014			118 016
Brno-sever	8 413	8 090	323	286 272	24 304	12 595	11 709			318 613
Brno-Židenice	374	101	273	130 904	6 186		5 718	468		132 001
Brno-Černovice	13 307	13 244	63	15 567	2 932	333	2 599			31 770
Brno-jih	218	1	217	103 492	4 004		4 004			107 403
Brno-Bohunice	2 409	2 341	68	10 442	3 916		3 916			16 596
Brno-Starý Lískovec	146 440	49 411	97 029	21 994	4 103	324	3 779			165 050
Brno-Nový Lískovec	37 356	5 867	31 489	18 579	3 025		3 025			58 902
Brno-Kohoutovice	6 585	6 288	297	54 293	3 516		3 516			63 681
Brno-Jundrov	6 803	6 732	71	745	1 347		1 327	20		8 830
Brno-Bystrc	62 543	62 321	222	275 238	11 109	2 868	8 241			347 781
Brno-Kníničky	2 664		2 664	17 296	910		910			20 870
Brno-Komín	11 709	11 627	82	27 832	2 660		2 628	32		42 164
Brno-Medlánky	13 877	13 799	78	4 192	1 894		1 894			19 821
Brno-Řečkovice a Mokrá Hora	1 021	801	220	8 639	4 355		4 355			13 848
Brno-Maloměřice a Obřany	36		36	12 779	2 159		2 159			14 726
Brno-Vinohrady	77 356	16 856	60 500	18 232	2 689		2 672	17		95 707
Brno-Líšeň	3 919	1 636	2 283	143 469	8 117		8 117			155 311
Brno-Slatina	35		35	21 806	3 041		3 041			24 844
Brno-Tuřany	1 005	1 000	5	9 612	2 867		2 811	56		13 398
Brno-Chrlice	9 650	9 470	180	11 489	1 773		1 773			22 867
Brno-Bosonohy	4 549	4 507	42	7 187	1 048		1 048			12 767
Brno-Žebětín	4 112	4 049	63	20 044	1 872		1 872			25 996
Brno-Ivanovice				4 297	523		523			4 792
Brno-Jehnice	1		1	936	621		621			1 558
Brno-Ořešín				533	349		349			861
Brno-Útěchov				2 082	215		215			2 284
Celkem městské části:	433 196	235 019	198 177	1 528 426	144 225	31 088	111 756	1 381		2 083 177
Město:	3 640 207	887 819	2 752 388	2 184 294	22 670				111 004	5 806 540
Statutární město Brno:	4 073 403	1 122 838	2 950 565	3 712 720					111 004	7 889 717

PŘEHLED O FINANČNÍM VYPOŘÁDÁNÍ STATUTÁRNÍHO MĚSTA BRNA ZA ROK 2016
POTŘEBY

Městská část :	v tis. Kč				
	6	7	8	9	10
	Vratky do státního rozpočtu	Vratky do rozpočtu Jihomoravského kraje	Převody mezi městem a MČ	Ostatní potřeby	ÚHRN POTŘEB
Brno-střed			2 718		2 718
Brno-Žabovřesky			155		155
Brno-Královo Pole			370		370
Brno-sever			376		376
Brno-Židenice			5 463		5 463
Brno-Černovice			36		36
Brno-jih			311		311
Brno-Bohunice			171		171
Brno-Stary Lisovec			7 487		7 487
Brno-Nový Lisovec			58		58
Brno-Kohoutovice			713		713
Brno-Jundrov			65		65
Brno-Bystrc			1 109		1 109
Brno-Kniničky					
Brno-Komin			37		37
Brno-Medlánky			142		142
Brno-Řečkovice a Mokrá Hora			167		167
Brno-Maloměřice a Obřany			248		248
Brno-Vinohrady			2 570		2 570
Brno-Líšeň			194		194
Brno-Slatina			38		38
Brno-Tuřany			86		86
Brno-Chrlice			45		45
Brno-Bosonohy			17		17
Brno-Žebětín			32		32
Brno-Ivanovice			28		28
Brno-Jehnice					
Brno-Ořešín			21		21
Brno-Útěchov			13		13
Celkem městské části:			22 670		22 670
Město:	1 729	1 603	144 225	549	148 106
Statutární město Brno:	1 729	1 603		549	3 881

Komentář k tabulkám " Přehled o finančním vypořádání statutárního města Brna za rok 2016" (str. 176-177)

sloupec 1

Představuje stav finančních prostředků v účelových fondech (účet 236) k 31.12.2016.

sloupec 2

Představuje stav finančních prostředků na základních běžných účtech, termínovaných vkladech k 31.12.2016.

sloupec 3 a 8

Převody mezi městem a městskými částmi ovlivňují výši zdrojů a potřeb města a jednotlivých městských částí. Nemají však vliv na saldo zdrojů a potřeb za statutární město Brno, proto zůstávají tyto sloupce v řádku „statutární město Brno“ nevyplněny.

Město převede městským částem tyto finanční prostředky

10% příjmů z kupní ceny prodaných bytových domů a bytů dle pravidel prodeje, schválených Zastupitelstvem města Brna (výdaj FBV)	31 088 tis. Kč
20% příjmů z prodeje ostatních nemovitých věcí, očištěných o daň z nabytí nemovitých věcí a o výdaje související s prodejem	111 756 tis. Kč
ostatní - úhrada zvýšených výdajů na zabezpečení výkonu sociálně-právní ochrany dětí, na volby do Senátu a zastupitelstev krajů	1 381 tis. Kč
CELKEM	144 225 tis. Kč

Městské části převedou městu tyto finanční prostředky

vratka části dotace na zabezpečení výkonu sociálně-právní ochrany dětí	1 064 tis. Kč
vratka části dotace na výdaje jednotek SDH	9 tis. Kč
vratka části dotace na zajištění sociálních služeb	402 tis. Kč
vratka části dotace na voleb do Senátu a zastupitelstev krajů	1 748 tis. Kč
celkem vratky do státního rozpočtu	3 223 tis. Kč

vratka části dotace na zajištění sociálních služeb	83 tis. Kč
vratka části dotace na investice do školských objektů	223 tis. Kč
celkem vratky do rozpočtu Jihomoravského kraje	306 tis. Kč

nevyčerpané prostředky z účelových transferů od města (OŠMT)

MČ Brno-Bosonohy, ZŠ a MŠ Brno, Bosonožské nám. 44 - zateplení budovy, výměna kotlů	1 tis. Kč
MČ Brno-Bystrc, MŠ Zvidálek Brno, Kachlíkova 17 - instalace kamerového systému	2 tis. Kč
MČ Brno-Jundrov, ZŠ Jasanová 2 - přístřešek v areálu ZŠ	12 tis. Kč
MČ Brno-Maloměřice, MŠ Brno, Proškovo náměstí - výstavba a rekonstrukce oplocení	186 tis. Kč
MČ Brno-Maloměřice, MŠ Brno, Cihelní 1a - rekonstrukce objektu – investice	42 tis. Kč
MČ Brno-Medlánky, MŠ Brno, Hudcova 435/47, stará budova - kompletní výměna malého nákladního jídelního výtahu	7 tis. Kč
MČ Brno-Starý Lískovec, ZŠ Brno, Bosonožská 9 - nákup elektrické pece	4 tis. Kč
MČ Brno-Starý Lískovec, ZŠ Brno, ZŠ Brno-Bosonožská 9 - nákup ponorného mixéru	15 tis. Kč
MČ Brno-střed, ZŠ a MŠ Brno, nám. 28. října 22 - rekonstrukce tělocvičny	1 tis. Kč
MČ Brno-střed, ZŠ a MŠ Brno, nám. 28. října, objekt Stará 13/15 – rekonstrukce sociálního zařízení a plošiny pro handicapované	76 tis. Kč
MČ Brno-střed, MŠ Brno, Pšeník18 - vybavení nábytkem třetí třídy	1 tis. Kč
MČ Brno-Tuřany, MŠ Brno, U Lípy Svobody 3 - prům.myčka nádobí	30 tis. Kč
MČ Brno-Židenice, ZŠ Brno, Gajdošova 3 - rekonstrukce kotelny	236 tis. Kč
MČ Brno-Židenice, ZŠ Brno, Gajdošova 3 - smažicí pánev	14 tis. Kč

<i>MČ Brno-Židenice, navýšení kapacity MŠ Letní</i>	5 000 tis. Kč
<i>MČ Brno-Židenice, TZŠ Brno, Kuldova 38 - výměna oken, IV. etapa</i>	145 tis. Kč
<u>vrátky transferů z předchozích let po závěrečném vyhodnocení stavby (OŠMT)</u>	46 tis. Kč
<i>MČ Brno-Židenice, MŠ Na Osadě, Koperníkova 6, vybavení nové třídy nábytkem</i>	1 tis. Kč
<i>MČ Brno-Líšeň, ZŠ Holzova, rekonstrukce bazénové technologie</i>	30 tis. Kč
<i>MČ Brno-Jundrov, MŠ Dubová, zateplení a rekonstrukce střechy</i>	15 tis. Kč
<u>nevyčerpané prostředky z účelových transferů od města (BO)</u>	12 985 tis. Kč
<i>MČ Brno-střed, Bytový dům Nádražní 4, Brno</i>	2 553 tis. Kč
<i>MČ Brno-jih, BD Schwaigrova 23,25,27 - oprava elektrinstalace společných prostor</i>	242 tis. Kč
<i>MČ Brno-Starý Lískovec, modernizace výtahů BD Dunajská, Kosmonautů, Labská, Sevastopolská, Vltavská</i>	7 182 tis. Kč
<i>MČ Brno-Kohoutovice rekonstrukce bytových jader Jirovcova 1,2,5, Voříškova 2, Pavlovská 25,27,29,31,33,35</i>	450 tis. Kč
<i>MČ Brno-Vinohrady, BD Pálavské náměstí 6,7,8,9, Vlčnovská 7,9 - oprava výtahů v BD</i>	2 558 tis. Kč
<u>nevyčerpané prostředky z účelových transferů od města (OI)</u>	94 tis. Kč
<i>MČ Brno-Starý Lískovec, oprava části oplocení u ZŠ a MŠ Elišky Přemyslovny</i>	38 tis. Kč
<i>MČ Brno-střed, řešení prostoru v okolí domu Hluboká 3 a 5 s víceúčelovým sportovištěm</i>	56 tis. Kč
<u>nevyčerpané prostředky z účelových transferů od města (OD)</u>	27 tis. Kč
<i>MČ Brno-střed, obměna mobiliáře v přednádražním prostoru a navýšení úklidu</i>	27 tis. Kč
<u>nevyčerpané prostředky z účelových transferů od města (OK)</u>	8 tis. Kč
<i>MČ Brno-Chrlice, Brněnské dny Ernsta Macha 2016</i>	6 tis. Kč
<i>MČ Brno-Chrlice, Chrlické hody 2016</i>	2 tis. Kč
<u>nevyčerpané prostředky z účelových transferů od města (OSP)</u>	200 tis. Kč
<i>MČ Brno-Starý Lískovec, mzdové náklady domovníka-preventisty</i>	200 tis. Kč
Nevyčerpaná účelová dotace na údržbu a úklid chodníků	9 tis. Kč
<i>MČ Brno-Jundrov</i>	
CELKEM	22 670 tis. Kč
sloupec 4	
vrátky neinvestičních dotací, poskytnutých subjektům z oblasti sociální péče	451 tis. Kč
vrátky neinvestičních dotací, poskytnutých subjektům z oblasti kultury	43 tis. Kč
vrátky neinvestičních dotací, poskytnutých subjektům z oblasti využití volného času dětí a mládeže	96 tis. Kč
vrátky neinvestičních dotací, poskytnutých subjektům z oblasti péče o životní prostředí	7 tis. Kč
vrátka části příspěvku na provoz – SHMB (obnova jasanových alejí)	158 tis. Kč
vrátka příspěvku na provoz – Veřejná zeleň (příjmy z nájemného)	96 tis. Kč
vrátka příspěvku na provoz – Národní divadlo (příjmy z nájemného)	63 tis. Kč
vrátka příspěvku na provoz – Knihovna Jiřího Mahena (příjmy z nájemného)	2 tis. Kč
vrátka příspěvku na provoz – Dům umění města Brna (příjmy z nájemného)	5 tis. Kč
vrátky příspěvků na provoz – ZŠ Herčíkova, ZŠ Masarova, ZŠ Milénova (Město Brno zvyšuje kvalitu ve vzdělávání v ZŠ – udržitelnost projektu)	24 tis. Kč
vrátka příspěvku (ZŠ – více subjektů) – vzdělávací kurzy v rámci projektu „Ve škole v bezpečí“	30 tis. Kč
vrátka příspěvku MŠ Veslařská – plynový sporák, stolní vodní lázeň	2 tis. Kč
vrátka příspěvku ZŠ a MŠ nám. 28. října – zajištění zákl. plaveckého výcviku	19 tis. Kč
vrátka příspěvku DS Nopova – elektrická polohovací lůžka, matrace	7 tis. Kč

vratka příspěvku Národní divadlo (obnova střešního pláště Mahenova divadla, projektová dokumentace – mobiliář Janáčkovo divadlo, hudební nástroje)	1 tis. Kč
zapojení rezervy, vytvořené pro účely finančního vypořádání ve schváleném rozpočtu roku 2017	110 000 tis. Kč
CELKEM	111 004 tis. Kč

sloupec 5

sloupec 1 + sloupec 2 + sloupec 3 + sloupec 4 – sloupec 10

sloupec 6

Vratky do státního rozpočtu

Výkon sociální práce s výjimkou agendy SPOD	32 tis. Kč
Činnost jednotek SDH MČ Brno-Maloměřice a Obrany	2 tis. Kč
Činnost jednotek SDH MČ Brno-Černovice	7 tis. Kč
Zajištění bydlení osob s udělenou mezinárodní ochranou na území ČR	11 tis. Kč
Volby do zastupitelstev krajů a Senátu PČR	1 677 tis. Kč
CELKEM	1 729 tis. Kč

sloupec 7

Vratky do rozpočtu Jihomoravského kraje

MČ Brno-Kohoutovice, Zateplení MŠ Adélka, U Velké ceny 8	223 tis. Kč
Domy s pečovatelskou službou – odlečovací služby poskytované MČ	83 tis. Kč
Azylové domy, azylový dům pro mladé dospělé – sociální služby	272 tis. Kč
Azylové domy, azylový dům pro mladistvé – sociální služby	503 tis. Kč
Domy na půl cesty – sociální služby	120 tis. Kč
Domy s pečovatelskou službou – sociální služby poskytované MČ	402 tis. Kč
CELKEM	1 603 tis. Kč

sloupec 9

navýšení příspěvku na provoz – vyšší plnění rozpočtu příjmů města z nájemného
majetku, svěřeného příspěvkovými organizacím:

Turistické informační centrum města Brna	68 tis. Kč
Správa hřbitovů města Brna	2 tis. Kč
ZŠ Čejkovická	37 tis. Kč
SZZ II	440 tis. Kč
Muzeum města Brna	2 tis. Kč
CELKEM	549 tis. Kč

Finanční prostředky ponechané městským částem k dočerpání v roce 2016 na základě usnesení ZMB Z7/18 ze dne 17. 5. 2016, bod č. 10 (v Kč)

správce	ponecháno z předchozích let (2014-2015)	vyčerpáno	nevyčerpáno	k vrácení ve finančním vypořádání 2016	žádost o ponechání	z toho na jiný účel
OŠMT	60 407 775,84	51 131 084,81	9 276 691,03	5 119 101,46	4 157 589,57	757 600,09
BO	138 276 214,38	89 663 521,53	48 612 692,85	9 735 246,85	38 877 446,00	
OI	17 932 832,10	16 571 274,46	1 361 557,64		1 361 557,64	
celkem	216 616 822,32	157 365 880,80	59 250 941,52	14 854 348,31	44 396 593,21	757 600,09

Finanční prostředky poskytnuté městským částem v průběhu roku 2016 (v Kč)

správce	poskytnuto	vyčerpáno	nevyčerpáno	k vrácení ve finančním vypořádání 2016	žádost o ponechání	z toho na jiný účel
OŠMT	131 903 091,56	122 249 827,68	9 653 263,88	652 622,60	9 000 641,28	
OŠMT - centra volného času	1 158 676,00	1 158 676,00				
BO	82 964 000,00	72 963 903,00	10 000 097,00	3 249 627,00	6 750 470,00	
OI	94 909 459,92	86 441 489,36	8 467 970,56	94 145,55	8 373 825,01	256 851,39
OK	1 030 000,00	1 021 990,00	8 010,00	8 010,00		
OD	2 129 000,00	2 102 355,64	26 644,36	26 644,36		
OSP	400 000,00	200 000,00	200 000,00	200 000,00		
OŽP	623 481,00	623 481,00	0,00			
OPP	140 000,00	140 000,00				
OVV	4 500 000,00	4 500 000,00	0,00			
celkem	319 757 708,48	291 401 722,68	28 355 985,80	4 231 049,51	24 124 936,29	256 851,39

Finanční prostředky (účelové, specifické dotace) poskytnuté městským částem v letech 2015 a 2016 v rámci tzv. postoupných příjmů, které nebyly dočerpány do konce roku 2016 (v Kč)

účel dotace	poskytnuto v roce 2016 vč. ponechaných z roku 2015	vyčerpáno	nevyčerpáno	k vrácení ve finančním vypořádání 2016	žádost o ponechání	z toho na jiný účel
zimní údržba, úklid chodníků, MK	56 371 835,05	51 498 028,60	4 873 806,45	9 590,41	4 864 216,04	2 276 484,22
účelové komunikace	15 000 000,00	12 419 954,27	2 580 045,73	62,35	2 579 983,38	
pečovatelská, odlehčovací, denní služba	80 023 257,69	78 038 233,33	1 985 024,36		1 985 024,36	
činnost jednotek SDH	2 657 458,80	2 610 052,35	47 406,45		47 406,45	
celkem	154 052 551,54	144 566 268,55	9 486 282,99	9 652,76	9 476 630,23	2 276 484,22
CELKEM v Kč	690 427 082,34	593 333 872,03	97 093 210,31	19 095 050,58	77 998 159,73	3 290 935,70

Finanční prostředky ponechané městským částem k dočerpání v roce 2016 na základě usnesení ZMB Z7/18 ze dne 17. 5. 2016, bod č. 10, které nebyly dočerpány do konce roku 2016 (v Kč)

Městská část	akce	ponecháno z roku 2015	vyčerpáno v roce 2016	rozdíl	ponechat k využití	požadavek na změnu účelu	správce
Brno-Krníčky	Přístavba tělocvičny a zateplení šítu tělocvičny	1 000 000,00		1 000 000,00	1 000 000,00	NE	OŠMT
Brno-Komín	ZŠ a MŠ Brno, Pastviny 70 - linolea - společné prostory, schody, chodby	2 000 000,00		2 000 000,00	2 000 000,00	NE	OŠMT
Brno-Komín	ZŠ a MŠ Brno, Pastviny 70 - rekonstrukce sociálních zařízení	2 100 000,00	1 359 898,15	740 101,85	399 989,48	NE	OŠMT
					340 112,37	ANO	OŠMT
Brno-Komín	ZŠ a MŠ Brno, Pastviny 70 - oprava tělocvičny	1 135 659,05	800 408,95	335 250,10	335 250,10	ANO	OŠMT
Brno-Komín	ZŠ a MŠ Brno, Pastviny 70 - rekonstrukce učebny Che-Ey	800 000,00	717 762,38	82 237,62	82 237,62	ANO	OŠMT
<i>navržena změna účelu dle požadavku MČ Brno-Komín (340 112,37 Kč + 335 250,10 Kč + 82 237,62 Kč):</i>							
Brno-Komín	ZŠ a MŠ Brno, Pastviny 70 - linolea - společné prostory, schody, chodby				600 000,00		OŠMT
Brno-Komín	ZŠ a MŠ Brno, Pastviny 70 - venkovní žaluzie jižní strany budovy				157 600,09		OŠMT
Celkem za správce (OŠMT)							
		7 035 659,05	2 878 069,48	4 157 589,57	4 157 589,57		
Brno-střed	Orlí 9 - modernizace výtahu	650 000,00		650 000,00	650 000,00	NE	BO
Brno-střed	Videňská - TI pro obytný soubor	3 450 000,00		3 450 000,00	3 450 000,00	NE	BO
Brno-střed	Bytový dům Tučkova 30, Brno	1 550 000,00		1 550 000,00	1 550 000,00	NE	BO
Brno-střed	Bytový dům Tučkova 32, Brno	1 725 000,00		1 725 000,00	1 725 000,00	NE	BO
Brno-střed	TI pro obytný soubor Pod Petrovem, domy A a B - celkem o 92 b.j.	1 992 000,00		1 992 000,00	1 992 000,00	NE	BO
Brno-střed	Moravské náměstí 12 - výměna oken v uliční části	786 000,00		786 000,00	786 000,00	NE	BO
Brno-střed	Kapucinské nám. 10 - výměna oken v uliční části a oprava fasády	866 000,00		866 000,00	866 000,00	NE	BO
Brno-střed	Hlínský 28 - výměna oken a sanace soklu	793 000,00		793 000,00	793 000,00	NE	BO
Brno-střed	Pekařská 25 - oprava rozvodů ZTI v celém domě včetně bytů	306 000,00		306 000,00	306 000,00	NE	BO
Brno-střed	Körnerova 8 - oprava rozvodů ZTI v celém domě včetně bytů	536 000,00		536 000,00	536 000,00	NE	BO
Brno-střed	Česká 14 - oprava rozvodů ZTI v celém domě včetně bytů	345 000,00		345 000,00	345 000,00	NE	BO
Brno-střed	Úvoz 88 - oprava rozvodů ZTI v celém domě včetně bytů	354 000,00		354 000,00	354 000,00	NE	BO

Finanční prostředky ponechané městským částem k dočerpání v roce 2016 na základě usnesení ZMB Z7/18 ze dne 17. 5. 2016, bod č. 10, které nebyly dočerpány do konce roku 2016 (v Kč)

Městská část	akce	ponecháno z roku 2015	vyčerpáno v roce 2016	rozdíl	ponechat k využití	požadavek na změnu účelu	správce
Brno-střed	Milady Horákové 1a - oprava rozvodů ZTI v celém domě včetně bytů	554 000,00		554 000,00	554 000,00	NE	BO
Brno-střed	Křídlovická 61 - oprava rozvodů ZTI v celém domě včetně bytů	281 000,00		281 000,00	281 000,00	NE	BO
Brno-střed	Křídlovická 61a - oprava rozvodů ZTI v celém domě včetně bytů	349 000,00		349 000,00	349 000,00	NE	BO
Brno-Líšeň	Hochmanova 3,19,21, Houbalova 7, J. Fajmonové 2,5,6,23,25. Jirova 23, Masarova 3, Moláková 7,13,15, Popeláková 5, Puchýřova 3,7,11,13, Synkova 6,8,12, Žikova 8,10,12 - modernizace bytových jader	12 650 000,00	1 750 000,00	10 900 000,00	10 900 000,00	NE	BO
Brno-Líšeň	Technická a dopravní infrastruktura výstavby v obytném souboru Zahradní město Brno-Líšeň, ul. Chmelnice	2 640 000,00		2 640 000,00	2 640 000,00	NE	BO
Brno-Líšeň	Modernizace v bytových domech MČ Brno-Líšeň v letech 2013 a 2014 - ulice: Hochmanova 3, 9, 21; Houbalova 7; J. Fajmonové 2, 5, 6, 23, 25; Jirova 23; Masarova 3; Moláková 7, 13, 15; Popeláková 5; Puchýřova 3, 7, 11, 1	3 488 094,00	1 637 648,00	1 850 446,00	1 850 446,00	NE	BO
Brno-Slatina	Modernizace bytových jader ul.: Bučovičká, Dědická, Kroměřížská, Prostějovská, Rousínovská	1 050 000,00	450 000,00	600 000,00	600 000,00	NE	BO
Brno-Žabovřesky	Poznaňská 20,22 - rekonstrukce bytových jader	1 600 000,00		1 600 000,00	1 600 000,00	NE	BO
Brno-Židenice	Krásného 33,35,37 - rekonstrukce umakartových byt.jader	1 650 000,00		1 650 000,00	1 650 000,00	NE	BO
Brno-Židenice	Mazouřova 1,3,5 - rekonstrukce umakartových byt.jader	1 600 000,00		1 600 000,00	1 600 000,00	NE	BO
Brno-Židenice	Souběžná 1,3,5 - rekonstrukce umakartových byt.jader	1 750 000,00		1 750 000,00	1 750 000,00	NE	BO
Brno-Židenice	Souběžná 7,9,11 - rekonstrukce umakartových byt.jader	1 750 000,00		1 750 000,00	1 750 000,00	NE	BO
Celkem za správce (BO)		42 715 094,00	3 837 648,00	38 877 446,00	38 877 446,00		
Brno-Maloměřice a Obřany	Rekonstrukce víceúčelového sálu MČ Brno-Maloměřice a Obřany	8 626 637,00	7 265 079,36	1 361 557,64	1 361 557,64	NE	OI
Celkem		58 377 390,05	13 980 796,84	44 396 593,21	44 396 593,21		

Finanční prostředky, poskytnuté městským částem v průběhu roku 2016, které nebyly dočerpány do konce roku 2016 (v Kč)

Městská část	akce	poskytnuto	vyčerpáno	rozdíl	k odeslání ve fin. vypořádání 2016	ponechat k využití	požadavek na změnu účelu	termín vyúčtování	správec
Bohunice	MŠ Uzbecká 30 - obnova nábytku na školní zahradě - domek	50 000,00	49 610,00	390,00	390,00				OŠMT
Bosonohy	ZŠ a MŠ Brno, Bosonožské nám. 44 - zateplení budovy, výměna kotlí, PD	2 499 153,00	2 498 062,77	1 090,23	1 090,23				OŠMT
Bystrc	MŠ Laštůvkova 57/59 - vypalovací pec na keramiku	70 000,00	69 900,00	100,00	100,00				OŠMT
Bystrc	MŠ Zvičálek Brno, Kachlikova 17 - instalace kamerového systému	50 000,00	48 000,00	2 000,00	2 000,00				OŠMT
Jundrov	ZŠ Jasnová 2 - přístřešek v areálu ZŠ	910 000,00	897 873,00	12 127,00	12 127,00				OŠMT
Maloměřice a Obřany	MŠ Brno, Proškovno náměstí - výstavba a rekonstrukce oplocení	1 000 000,00	814 396,16	185 603,84	185 603,84				OŠMT
Medlánky	MŠ Brno, Hudcova 435/47, stará budova - kompletní výměna malého nákladního jídelního výtahu	250 000,00	243 150,00	6 850,00	6 850,00				OŠMT
Brno-sířed	ZŠ a MŠ Brno, Křídlovická 30b - přebudování školnického bytu na školní družinu	500 000,00	424 711,21	75 288,79	75 288,79		NE	16.1.2017	OŠMT
Brno-sířed	ZŠ Brno, Hroznova 1, objekt školíček - rekonstrukce učeben a sociálního zařízení	3 500 000,00	137 940,00	3 362 060,00		3 362 060,00	NE	16.1.2017	OŠMT
Brno-sířed	MŠ Brno, Kamenná 21 - rekonstrukce střechy	2 000 000,00	166 938,82	1 833 061,18		1 833 061,18	NE	16.1.2017	OŠMT
Brno-sířed	ZŠ Brno, nám. Míru 3 - rekonstrukce hřiště	4 000 000,00	435 123,87	3 564 876,13		3 564 876,13	NE	16.1.2017	OŠMT
Brno-sířed	MŠ Brno, Pšeník 18 - vybavení nábytkem třetí třídy	100 000,00	99 293,00	707,00	707,00				OŠMT
Brno-sířed	MŠ Pod Špilberkem, Brno, Údolní 9a, objekt Biskupská 7 - vybavení nábytkem prostor mš	150 000,00	149 994,00	6,00	6,00				OŠMT
Brno-sířed	ZŠ a MŠ Brno, Koliářská 4 - rekonstrukce tělocvičny	881 000,00	715 644,82	165 355,18		165 355,18	NE	16.1.2017	OŠMT
Starý Lískovec	ZŠ Brno, Bosonožská 9 - nákup elektrické pece	86 000,00	82 099,00	3 901,00	3 901,00				OŠMT
Starý Lískovec	ZŠ Brno-Bosonožská 9 - nákup ponorného mixéru	34 000,00	18 755,00	15 245,00	15 245,00				OŠMT
Tuřany	MŠ Brno, U Lípy Svobody 3 - prům. myčka nádobí	30 000,00		30 000,00	30 000,00				OŠMT
Židenice	ZŠ Brno, Gajdošova 3 - rekonstrukce kotelny	2 000 000,00	1 764 391,01	235 608,99	235 608,99				OŠMT
Židenice	ZŠ Brno, Gajdošova 3 - smažiči pánev	100 000,00	86 209,66	13 790,34	13 790,34				OŠMT
Židenice	TŽŠ Brno, Kuldova 38 - výměna oken, IV. etapa	2 394 206,00	2 249 002,80	145 203,20	145 203,20				OŠMT
	Celkem za správce (OŠMT)	20 604 359,00	10 951 095,12	9 653 263,88	652 622,60	9 000 641,28			
Brno-jih	BD Schwaigrova 23.25.27 - oprava elektroinstalace společných prostor (72 b.j.)	468 000,00	226 373,00	241 627,00	241 627,00				BO
Kohoutovice	Rekonstrukce bytových jader Jírovcova 1.2.5, Votříškova 2, Pavlovska 25.27.29.31.33.35	11 050 000,00	10 600 000,00	450 000,00	450 000,00				BO
Kohoutovice	Stavební úpravy výtahů Jírovcova 1.3.5, Votříškova 2.4, Pavlovska 25.27.29.31.33.35 a nové výtahy Bellova 2.4.6.8.10.12.14	21 500 000,00	18 850 000,00	2 650 000,00		2 650 000,00	NE	17.2.2017	BO
Líšeň	Modernizace bytů v 55 BD - Hochmanova 1.5.15.17, Houbalova 1.3.5.9.11, Horníkova 14-26, J. Faimanové 1.7.21.22.24.32, Jírova 9-21, Kubiškova 2.4., Masarova 1.5.m, Molákova 1.3.5.9.11.17.19-23, Popeláková 1.2.3.4.6.8, Puchýřova 1.5.9, Rotrekkova 1.3, Synkova 2.4.10.14.16	670 000,00	537 030,00	132 970,00		132 970,00	NE	17.2.2017	BO
Líšeň	Regenerace panelových domů - Molákova 1.3.5	3 400 000,00		3 400 000,00		3 400 000,00	NE	17.2.2017	BO

Finanční prostředky, poskytnuté městským částem v průběhu roku 2016, které nebyly dočerpány do konce roku 2016 (v Kč)

Městská část	akce	poskytnuto	vyčerpáno	rozdíl	k odeslání ve fin. vypořádání 2016	ponechat k využití	požadavek na změnu účelu	termín vyúčtování	správe
Vínohradý	BD Pálavské náměstí 6,7,8,9, Vlčnovská 7,9 - oprava výtahů v BD	7 250 000,00	4 692 000,00	2 558 000,00	2 558 000,00				BO
Vínohradý	Rekonstrukce bytu č. 19, Mikulovská 9	607 000,00	39 500,00	567 500,00		567 500,00	NE	17.2.2017	BO
	Celkem za správce (BO)	44 945 000,00	34 944 903,00	10 000 097,00	3 249 627,00	6 750 470,00			
Brno-střed	Sportovní a rekreační areál Kraví hora, p. o. - oprava zkolace středního pláště kryté haly	1 000 000,00	457 971,15	542 028,85		542 028,85	NE	16.1.2017	OI
Brno-střed	Kluziště na Moravském náměstí	5 000 000,00	381 668,00	4 618 332,00		4 618 332,00	NE	16.1.2017	OI
Brno-střed	Řešení prostoru v okolí domu Hluboká 3 a 5 s víceúčelovým sportovištěm	1 600 000,00	1 543 734,62	56 265,38	56 265,38				OI
Brno-střed	Sportovní a rekreační areál Kraví hora, p. o - rekonstrukce stávající staré části objektu - drojektování	1 089 000,00	810 700,00	278 300,00		278 300,00	NE	16.1.2017	OI
Chřovice	Hasičská zbrojnice Chřovice	7 830 000,00	6 586 238,82	1 243 761,18		1 243 761,18	NE		OI
Královo Pole	Obnova ploch MZK - horní parter parku Slovanské náměstí	998 591,00	741 739,61	256 851,39		256 851,39	ANO	23.1.2017	OI
Starý Lískovec	Oprava sportovního areálu ZŠ Labská	550 000,00	371 800,00	178 200,00		178 200,00	NE	16.1.2017	OI
Starý Lískovec	Oprava části oplocení u ZŠ a MŠ Elišky Přemyslovny	650 000,00	612 119,83	37 880,17	37 880,17				OI
Útěchov	Rekonstrukce tenisových kurtů	1 865 000,00	1 778 803,60	86 196,40		86 196,40	NE	16.1.2017	OI
Žabovřesky	Regenerace streetballového hřiště při ulici Luční	4 000 000,00	3 278 750,31	721 249,69		721 249,69	NE	16.1.2017	OI
Žebětín	Projektová dokumentace pro ÚŘ a SP na akci "Kanalizace ulice Pod Borovníkem	1 000 000,00	551 094,50	448 905,50		448 905,50	NE	16.1.2017	OI
	Celkem za správce (OI)	25 582 591,00	17 114 620,44	8 467 970,56	94 145,55	8 373 825,01			
Chřovice	Brněnské dny Ernsta Macha 2016	60 000,00	53 990,00	6 010,00	6 010,00				OK
Chřovice	Chřivické hody 2016	46 000,00	44 000,00	2 000,00	2 000,00				OK
Brno-střed	Obměna mobiliáře v přednádražním prostoru a navýšení úklidu v roce 2016 v souladu s "Konceptem údržby čistoty na ulicích Nádražní a Benešova 24 hodin denně, 7 dní v týdnu"	2 129 000,00	2 102 355,64	26 644,36	26 644,36				OD
Starý Lískovec	Mzdové náklady domovníka - preventivní	200 000,00		200 000,00	200 000,00				OSP
	Celkem za správce (ostatní)	2 435 000,00	2 200 345,64	234 654,36	234 654,36				
	Celkem	93 566 950,00	65 210 964,20	28 355 985,80	4 231 049,51	24 124 936,29			

Finanční prostředky (účelové, specifické dotace) poskytnuté městským částem v letech 2015 a 2016 v rámci tzv. postoupených příjmů, které nebyly dočerpány do konce roku 2016 (v Kč)

Městská část	akce	ponecháno z roku 2015 na opravy	vyčerpáno v roce 2016	poskytnuto 2016	vyčerpáno 2016	rozdil	ponechat k využití	požadavek na změnu účelu	správce
Kníničky	Provozní výdaje - údržba a úklid chodníků	401 077,82		228 000,00	228 000,00	401 077,82	401 077,82	na opravy	OD
Komín	Provozní výdaje - údržba a úklid chodníků, opravy	312 989,97	21 780,00	530 000,00	199 367,36	621 842,61	621 842,61	na údržbu a opravy	OD
Královo Pole	Provozní výdaje - údržba a úklid chodníků	206 714,00	206 714,00	2 391 000,00	1 836 609,00	554 391,00	554 391,00	opravy	OD
Líšeň	Provozní výdaje - údržba a úklid chodníků	1 586 906,24	1 586 906,24	2 155 000,00	1 054 749,39	1 100 250,61	1 100 250,61	opravy	OD
Brno-sever	Provozní výdaje - údržba a úklid chodníků, opravy	359 680,57	359 680,57	3 879 000,00	2 013 349,00	1 865 651,00	1 865 651,00	stejný účel	OD
Židovice	Provozní výdaje - údržba a úklid chodníků	154 592,37	154 592,37	1 926 000,00	1 604 997,00	321 003,00	321 003,00	stejný účel	OD
Celkem za správce (OD)		3 021 960,97	2 329 673,18	11 109 000,00	6 937 071,75	4 864 216,04	4 864 216,04		
Bosonohy	Účelové komunikace - výkon práv a povinností			323 000,00	63 764,58	259 235,42	259 235,42	stejný účel	OD
Jundrov	Účelové komunikace - výkon práv a povinností			259 000,00	35 332,00	223 668,00	223 668,00	stejný účel	OD
Ivanovice	Účelové komunikace - výkon práv a povinností			126 000,00	91 755,00	34 245,00	34 245,00	stejný účel	OD
Kníničky	Účelové komunikace - výkon práv a povinností			454 000,00	23 563,54	430 436,46	430 436,46	stejný účel	OD
Líšeň	Účelové komunikace - výkon práv a povinností			517 000,00	516 479,99	520,01	520,01	stejný účel	OD
Maloměřice a Obřany	Účelové komunikace - výkon práv a povinností			719 000,00	613 020,25	105 979,75	105 979,75	stejný účel	OD
Medlánky	Účelové komunikace - výkon práv a povinností			310 000,00	309 860,00	140,00	140,00	stejný účel	OD
Nový Lískovec	Účelové komunikace - výkon práv a povinností			160 000,00		160 000,00	160 000,00	stejný účel	OD
Ořešín	Účelové komunikace - výkon práv a povinností			226 000,00	175 450,00	50 550,00	50 550,00	stejný účel	OD
Brno-sever	Účelové komunikace - výkon práv a povinností			720 000,00	119 063,19	600 936,81	600 936,81	stejný účel	OD
Starý Lískovec	Účelové komunikace - výkon práv a povinností			217 000,00	99 946,00	117 054,00	117 054,00	stejný účel	OD

Finanční prostředky (účelové, specifické dotace) poskytnuté městským částem v letech 2015 a 2016 v rámci tzv. postoupených příjmů, které nebyly dočerpány do konce roku 2016 (v Kč)

Městská část	akce	ponecháno z roku 2015 na opravy	vyčerpáno v roce 2016	poskytnuto 2016	vyčerpáno 2016	rozdil	ponechat k využití	požadavek na změnu účelu	správce
Tuřany	Účelové komunikace - výkon práv a povinností			1 294 000,00	1 089 547,57	204 452,43	204 452,43	stejný účel	OD
Útěchov	Účelové komunikace - výkon práv a povinností			199 000,00		199 000,00	199 000,00	stejný účel	OD
Vínohrady	Účelové komunikace - výkon práv a povinností			132 000,00		132 000,00	132 000,00	stejný účel	OD
Židčovice	Účelové komunikace - výkon práv a povinností			299 000,00	237 234,50	61 765,50	61 765,50	stejný účel	OD
Celkem za správce (OD)		0,00		5 955 000,00	3 375 016,62	2 579 983,38	2 579 983,38		
Bystrc	Pečovatelská služba	710 113,79	710 113,79	9 293 000,00	8 260 612,07	1 032 387,93	1 032 387,93	stejný účel	OSP
Brno-sever	Pečovatelská služba	297 143,90	297 143,90	11 827 000,00	10 874 363,57	952 636,43	952 636,43	stejný účel	OSP
Celkem za správce (OSP)		1 007 257,69	1 007 257,69	21 120 000,00	19 134 975,64	1 985 024,36	1 985 024,36		
Brno-Jundrov	Činnost jednotky sboru dobrovolných hasičů	2 458,80	2 458,80	93 000,00	91 321,56	1 678,44	1 678,44	stejný účel	OVV
Komín	Činnost jednotky sboru dobrovolných hasičů			239 000,00	193 271,99	45 728,01	45 728,01	stejný účel	OVV
Celkem za správce (OVV)		2 458,80	2 458,80	332 000,00	284 593,55	47 406,45	47 406,45		
Celkem		4 031 677,46	3 339 389,67	38 516 000,00	29 731 657,56	9 476 630,23	9 476 630,23		

Rekapitulace navržených změn účelu využití finančních prostředků, poskytnutých z rozpočtu města městským částem, které nebyly dočerpány do konce roku 2016

Městská část	Původní účel	Nově navržený účel	částka v Kč
Brno-Komín	ZŠ a MŠ Brno, Pastviny 70 - rekonstrukce sociálních zařízení (část)	ZŠ a MŠ Brno, Pastviny 70: linolea - společné prostory, schody, chodby, venkovní žaluzie jižní strany budovy	757 600,09
Brno-Komín	ZŠ a MŠ Brno, Pastviny 70 - rekonstrukce učebny Che-Fy		
Brno-Komín	ZŠ a MŠ Brno, Pastviny 70 - oprava tělocvičny		
Celkem (OŠMT)			757 600,09
Brno-Královo Pole	Obnova ploch z mechanicky zpevněného kameniva - horní parter parku Slovanské náměstí	opravy chodníků	256 851,39
Celkem (OI)			256 851,39
Komín	Údržba a úklid chodníků	údržba a opravy komunikací	621 842,61
Královo Pole	Údržba a úklid chodníků	opravy komunikací	554 391,00
Líšeň	Údržba a úklid chodníků	opravy komunikací	1 100 250,61
Celkem (postoupené příjmy - specifická dotace)			2 276 484,22
Celkem			3 290 935,70

Finanční prostředky poskytnuté městským částem v průběhu roku 2016, nepodléhající finančnímu vypořádání za rok 2016 (v Kč)

správce	poskytnuto	vyčerpáno	nevýčerpáno	k vrácení ve finančním vypořádání 2016	k dočerpání v roce 2017
OŠMT	43 117 232,06	3 475 913,34	39 641 318,72		39 641 318,72
BO	128 803 000,00	6 701 114,00	122 101 886,00		122 101 886,00
OI	4 270 000,00	0,00	4 270 000,00		4 270 000,00
OK	750 000,00	0,00	750 000,00		750 000,00
OŽP	290 000,00	0,00	290 000,00		290 000,00
celkem	177 230 232,06	10 177 027,34	167 053 204,72	0,00	167 053 204,72

Finanční prostředky, poskytnuté městským částem v průběhu roku 2016, nepodléhající finančnímu vypořádání za rok 2016 (v Kč)

Městská část	akce	poskytnuto	vyčerpáno	rozdil	k dočerpání v roce 2017	termín vyúčtování	správce
Bohumice	ZŠ a MŠ Vedlejší 10 - stavební úpravy v pavilonu D	1 850 000,00		1 850 000,00	1 850 000,00	28.4.2017	OŠMT
Bohumice	ZŠ a MŠ Vedlejší 10 - stavební úpravy v pavilonu D	73 167,63		73 167,63	73 167,63	28.4.2017	OŠMT
Bohumice	ZŠ Arménská 23 - oprava dlažby bazénu	900 000,00		900 000,00	900 000,00	19.1.2018	OŠMT
Medlánky	ZŠ Brno, Hudcova 35 - rekonstrukce sportovního areálu ZŠ včetně projektu	4 000 000,00	87 241,00	3 912 759,00	3 912 759,00	30.10.2017	OŠMT
Brno-sever	MŠ Loosova - revitalizace hřiště	3 414 935,00	3 132 708,94	282 226,06	282 226,06	28.4.2017	OŠMT
Brno-sever	ZŠ Milénova - zateplení křčku	2 250 000,00		2 250 000,00	2 250 000,00	30.10.2017	OŠMT
Brno-sever	ZŠ Blažkova - zateplení křčku	2 250 000,00		2 250 000,00	2 250 000,00	30.10.2017	OŠMT
Brno-sever	ZŠ Milénova - zateplení křčku	1 474 000,00		1 474 000,00	1 474 000,00	30.10.2017	OŠMT
Brno-sever	ZŠ Blažkova - zateplení křčku	1 474 000,00		1 474 000,00	1 474 000,00	30.10.2017	OŠMT
Brno-střed	MŠ Pod Špilberkem: Brno, Údolní 9a - oprava střechy	508 197,23	123 244,55	384 952,68	384 952,68	30.10.2017	OŠMT
Brno-střed	ZŠ Husova 17 - oprava střechy	345 237,20	132 718,85	212 518,35	212 518,35	28.4.2017	OŠMT
Starý Lískovec	MŠ Labská 7 - oprava přípravných kuchyňek u 3 tříd	377 695,00		377 695,00	377 695,00	28.4.2017	OŠMT
Žabovřesky	ZŠ Brno, nám. Svornosti 7 - oprava kanalizace	4 000 000,00		4 000 000,00	4 000 000,00	30.10.2017	OŠMT
Žabovřesky	MŠ Brno, nám. Svornosti 8 - rekonstrukce jídelních výtahů	200 000,00		200 000,00	200 000,00	28.4.2017	OŠMT
Žabovřesky	Víceúčelové tělovýchovné zařízení pro mládež při ZŠ Brno, Sirotkova 36	20 000 000,00		20 000 000,00	20 000 000,00	19.1.2018	OŠMT
	Celkem za správce (OŠMT)	43 117 232,06	3 475 913,34	39 641 318,72	39 641 318,72		
Černovice	BD Krausova 1,2,3 a Krasova 4,5,6 - modernizace bytových jader, 90 b.j.	4 500 000,00	1 750 000,00	2 750 000,00	2 750 000,00	30.6.2017	BO
Černovice	BD Krausova 1,2,3 a Krasova 4,5,6 - rekonstrukce stoupaček, 90 b.j.	1 265 000,00	562 222,00	702 778,00	702 778,00	30.6.2017	BO
Brno-jih	BD Plotní 61 - rekonstrukce BD, 10 b.j.	5 000 000,00		5 000 000,00	5 000 000,00	30.6.2017	BO
Kohoutovice	BD Belova 3,5,7,9,11,13,15,17,19,21,23,25 - nové výtahy, 184 b.j.	3 000 000,00		3 000 000,00	3 000 000,00	30.6.2017	BO
Kohoutovice	BD Řečtřova 1,3,5 - přestavba balkonů na lodžie, 72 b.j.	1 740 000,00	1 390 000,00	350 000,00	350 000,00	30.6.2017	BO
Řečkovice a Mokrá Hora	BD Novoměstská 7,9,23-41, Žitná, 9,11 - rekonstrukce bytových jader v BD, celkem 123 b.j. Modernizace a výměna výtahů v 74 BD - Blažkova 1-8, Brechtova 8-18, Cejl 83,111,111a, Drobňého 76, Dukelská 60, Durčákova 10,12, Francouzská 27,29, Heleny Malířové 4-14, Jugoslávská 31, Jurkovičova 8-16, Merhautova 51,53,53a,210,212,214,218,220,222, Ryšánkova 3,4,7, Slepá 25, Vaculíková 1-12	3 000 000,00		3 000 000,00	3 000 000,00	30.6.2017	BO
Brno-sever	BD Beethovenova 3/5 - modernizace výtahu, 15 b.j.	750 000,00		750 000,00	750 000,00	30.6.2017	BO
Brno-střed	BD Botaničská 37 - modernizace výtahu, 27 b.j.	1 350 000,00		1 350 000,00	1 350 000,00	30.6.2017	BO
Brno-střed	BD Zahradníková 15 - modernizace výtahu, 12 b.j.	600 000,00		600 000,00	600 000,00	30.6.2017	BO

Finanční prostředky, poskytnuté městským částem v průběhu roku 2016, nepodléhající finančnímu vypořádání za rok 2016 (v Kč)

Městská část	akce	poskytnuto	vyčerpáno	rozdíl	k dočerpání v roce 2017	termín vyúčtování	správce
Brno-střed	BD Zahradníková 13 - modernizace výtahu, 12 b.j.	600 000,00		600 000,00	600 000,00	30.6.2017	BO
Brno-střed	BD Zahradníková 11 - modernizace výtahu, 9 b.j.	450 000,00		450 000,00	450 000,00	30.6.2017	BO
Brno-střed	BD Křídlovická 54 - modernizace výtahu, 18 b.j.	900 000,00		900 000,00	900 000,00	30.6.2017	BO
Brno-střed	BD Kobližná 15 - výstavba nového výtahu, 17 b.j.	850 000,00		850 000,00	850 000,00	30.6.2017	BO
Brno-střed	BD Lidická 15 - výstavba nového výtahu, 7 b.j.	350 000,00		350 000,00	350 000,00	30.6.2017	BO
Brno-střed	BD Veselá 2 - výstavba nového výtahu, 6 b.j.	300 000,00		300 000,00	300 000,00	30.6.2017	BO
Brno-střed	BD Stará 2 - výstavba nového výtahu, 19 b.j.	950 000,00		950 000,00	950 000,00	30.6.2017	BO
Brno-střed	BD Kotlářská 11 - výstavba nového výtahu, 12 b.j.	600 000,00		600 000,00	600 000,00	30.6.2017	BO
Brno-střed	BD Orli 6 - oprava ZTI, 25 b.j.	1 703 000,00		1 703 000,00	1 703 000,00	30.6.2017	BO
Brno-střed	BD Radnická 3 - oprava ZTI, 7 b.j.	382 000,00		382 000,00	382 000,00	30.6.2017	BO
Brno-střed	BD sušilova 8 - oprava ZTI, 27 b.j.	826 000,00		826 000,00	826 000,00	30.6.2017	BO
Brno-střed	BD Vachova 4 - oprava ZTI, 19 b.j.	865 000,00		865 000,00	865 000,00	30.6.2017	BO
Brno-střed	BD Želý trh 21 - oprava ZTI, 23 b.j.	1 312 000,00		1 312 000,00	1 312 000,00	30.6.2017	BO
Žebětín	IS a kom. Kamechy II. etapa, sektor 22 - 5 bytových domů s 127 b.j.	3 000 000,00		3 000 000,00	3 000 000,00	30.6.2017	BO
Žebětín	IS a kom. Kamechy II. etapa, sektor 40 - 2 bytové domy s 46 b.j.	3 000 000,00	2 998 892,00	1 108,00	1 108,00	30.6.2017	BO
Žebětín	IS a kom. Kamechy II. etapa, sektor 19 - 8 bytových domů s 196 b.j.	11 760 000,00		11 760 000,00	11 760 000,00	30.6.2017	BO
	Celkem za správce (BO)	128 803 000,00	6 701 114,00	122 101 886,00	122 101 886,00		
Brno-střed	Žizvení veřejných toalet v objektu Nádražní 4	4 270 000,00		4 270 000,00	4 270 000,00	15.9.2017	OJ
	Celkem za správce (OI)	4 270 000,00	0,00	4 270 000,00	4 270 000,00		
Brno-střed	Pořízení rozpracovaného projektu interaktivního modelu města Brno	750 000,00			750 000,00	30.6.2017	OK
Stany Lískovec	Budování staveb dvou kontejnerových stání sběrných nádob na směsný komunální odpad	290 000,00		290 000,00	290 000,00	30.6.2018	OŽP
	Celkem za správce (ostatní)	1 040 000,00	0,00	290 000,00	1 040 000,00		
	Celkem	177 230 232,06	10 177 027,34	166 303 204,72	167 053 204,72		

Nedočerpané účelové neinvestiční příspěvky a investiční transfery
navržené zřízeným organizacím k využití v roce 2017

Neinvestiční příspěvky

- **Kancelář architekta města Brna - vypracování ověřovací architektonické studie pro transformaci Káznice na Kreativní centrum**

- v roce 2016 poskytnuto	200 000,00 Kč
- k 31.12.2016 vyčerpano	0,00 Kč
- k 31.12.2016 nedočerpano	200 000,00 Kč
- navrženo ponechat k dočerpání na stejný účel do 31.12.2017	200 000,00 Kč

- **Správa hřbitovů města Brna – Výměna 20 boxů na odpad**

- v roce 2016 poskytnuto	250 000,00 Kč
- k 31.12.2016 vyčerpano	245 993,00 Kč
- navrženo ponechat k dočerpání na stejný účel do 31.12.2017	4 007,00 Kč

- **Správa hřbitovů města Brna – Částečná výměna stávajícího informačního systému**

- v roce 2016 poskytnuto	300 000,00 Kč
- k 31.12.2016 vyčerpano	184 659,00 Kč
- navrženo ponechat k dočerpání na stejný účel do 31.12.2017	115 341,00 Kč

Investiční transfery

- **ZOO Brno a stanice zájm.činností – Realizace strategie rozvoje ZOO – rok 2015**

- v roce 2015 poskytnuto	7 500 000,00 Kč
- k 31.12.2015 vyčerpano	494 527,00 Kč
- k 31.12.2016 vyčerpano	6 955 819,00 Kč
- navrženo ponechat k dočerpání na stejný účel do 31.12.2017	49 654,00 Kč

- **ZOO Brno a stanice zájm.činností – Realizace strategie rozvoje ZOO – rok 2016**

- v roce 2016 poskytnuto	3 000 000,00 Kč
- k 31.12.2016 vyčerpano	224 484,00 Kč
- navrženo ponechat k dočerpání na stejný účel do 31.12.2017	2 775 516,00 Kč

- **ZOO Brno a stanice zájm.činností – Expozice lvů**

- v roce 2016 poskytnuto	11 000 000,00 Kč
- k 31.12.2016 vyčerpano	5 811 092,00 Kč
- navrženo ponechat k dočerpání na stejný účel do 31.12.2017	5 188 908,00 Kč

Navrženo k ponechání celkem **8 333 426,00 Kč**

**Nedočerpané účelové neinvestiční příspěvky a investiční transfery,
které s ohledem na termín vyúčtování nepodléhají finančnímu vypořádání za rok 2017**

Neinvestiční příspěvky

- **Národní divadlo Brno** – obnova scénických a kostýmních výprav pro balet (Labutí jezero, Sněhurka a 7 trpaslíků, Bajadéra)
 - v roce 2016 poskytnuto 5 896 000,00 Kč
 - k 31.12.2016 vyčerpáno 3 226 079,57 Kč
 - k 31.12.2016 nedočerpano 2 669 920,43 KčNa základě usnesení Z7/24. ZMB z 13.12.2016 může organizace prostředky, nedočerpané do konce roku 2016, čerpat až do **31.12.2017**

- **Filharmonie Brno** – propagace Janáčkova kulturního centra s čerpáním v letech 2016 - 2019
 - v roce 2016 poskytnuto 705 000,00 Kč
 - k 31.12.2016 vyčerpáno 300 000,00 Kč
 - k 31.12.2016 nedočerpano 405 000,00 KčNa základě usnesení Z7/19. ZMB z 21.6.2016 může organizace prostředky, nedočerpané do konce roku 2016, čerpat až do **31.12.2019**

Investiční transfery

- **Nemocnice Milosrdných bratří** – rekonstrukce v objektu NMB – rok 2015
 - v roce 2015 poskytnuto 10 500 000,00 Kč
 - k 31.12.2015 vyčerpáno 7 708 278,67 Kč
 - k 31.12.2016 vyčerpáno 8 031 228,81 Kč
 - k 31.12.2016 nedočerpano 2 468 771,19 KčNa základě usnesení Z7/22. ZMB z 11.11.2016 může organizace prostředky, nedočerpané do konce roku 2016, čerpat až do **31.12.2017**

- **Nemocnice Milosrdných bratří** – rekonstrukce v objektu NMB – rok 2016
 - v roce 2016 poskytnuto 1 323 000,00 Kč
 - k 31.12.2016 vyčerpáno 323 000,00 Kč
 - k 31.12.2016 nedočerpano 1 000 000,00 KčNa základě usnesení Z7/22. ZMB z 11.11.2016 může organizace prostředky, nedočerpané do konce roku 2016, čerpat až do **31.12.2017**

Celkem 6 543 691,62 Kč

Vyúčtování příjmů z pronájmu majetku, svěřeného příspěvkovým organizacím města Brna (položky 213x+VHČ/5331)

v Kč

č.ř.	Název p.o.	Očekávaný příjem města (upravený rozpočet/plán výnosů VHČ k 31.12.2016)	Skutečnost k 31.12.2016	Rozdíl (finanční vypořádání)
1	Turistické informační centrum města Brna	580 000,00	648 624,30	68 624,30
	Správa hřbitovů města Brna	79 000,00	80 891,00	1 891,00
	Správa hřbitovů města Brna - VHČ (bez DPH)	300 000,00	300 000,00	0,00
2	Správa hřbitovů města Brna CELKEM	379 000,00	380 891,00	1 891,00
	Veřejná zeleň města Brna (pozemky)	232 000,00	135 032,00	-96 968,00
	Veřejná zeleň města Brna (ostatní)	142 000,00	142 881,00	881,00
	Veřejná zeleň města Brna - VHČ (bez DPH)	11 000,00	11 222,52	222,52
3	Veřejná zeleň města Brna CELKEM	385 000,00	289 135,52	-95 864,48
4	ZOO Brno a stanice zájmových činností	0,00	57,00	57,00
5	ZŠ Čejkovická	528 000,00	565 232,00	37 232,00
6	WZŠ Plovdivská	207 000,00	207 288,00	288,00
7	Sdružení zdravotnických zařízení II Brno	7 694 000,00	8 134 181,00	440 181,00
	Národní divadlo Brno	815 000,00	759 127,00	-55 873,00
	Národní divadlo Brno - VHČ (bez DPH)	150 000,00	143 112,23	-6 887,77
8	Národní divadlo Brno CELKEM	965 000,00	902 239,23	-62 760,77
9	Centrum experimentálního divadla Brno	446 000,00	446 442,00	442,00
10	Městské divadlo Brno	1 715 000,00	1 715 419,00	419,00
	Knihovna Jiřího Mahena v Brně	1 824 000,00	1 822 448,00	-1 552,00
	Knihovna Jiřího Mahena v Brně - VHČ (bez DPH)	14 000,00	13 292,56	-707,44
11	Knihovna Jiřího Mahena v Brně CELKEM	1 838 000,00	1 835 740,56	-2 259,44
	Muzeum města Brna	570 000,00	571 427,00	1 427,00
	Muzeum města Brna - VHČ (bez DPH)	44 000,00	44 076,93	76,93
12	Muzeum města Brna CELKEM	614 000,00	615 503,93	1 503,93
13	Dům umění města Brna	1 479 000,00	1 474 288,00	-4 712,00

Přehled nedočerpaných účelových neinvestičních příspěvků zřízeným příspěvkovým organizacím, které byly vráceny do rozpočtu města v rámci finančního vypořádání za rok 2016

č.ř.	Název p.o.	Účel příspěvku	Poskytnuto z rozpočtu města	Organizace vyčerpala do 31.12. 2016	Vráceno do rozpočtu města
1	Správa hřbitovů města Brna	Obnova jasanových alejí	700 000,00	541 977,00	158 023,00
2	MŠ Veslářská	Plynový sporák, stolní vodní lázeň	25 000,00	22 553,00	2 447,00
3	ZŠ Herčíkova 19	Projekt "Město Brno zvyšuje kvalitu ve vzdělávání v ZŠ" - udržitelnost	143 000,00	125 710,00	17 290,00
4	ZŠ Masarova 11	Projekt "Město Brno zvyšuje kvalitu ve vzdělávání v ZŠ" - udržitelnost	143 000,00	140 710,00	2 290,00
5	ZŠ Milénova 14	Projekt "Město Brno zvyšuje kvalitu ve vzdělávání v ZŠ" - udržitelnost	143 000,00	138 645,00	4 355,00
6	ZŠ a MŠ nám.28.října 22	Zajištění základního plaveckého výcviku	22 000,00	2 880,00	19 120,00
7	ZŠ Hroznová 1	Vzdělávací kurzy v rámci projektu "Ve škole v bezpečí"	3 000,00	0,00	3 000,00
8	ZŠ a MŠ Jihomoravské nám.2	Vzdělávací kurzy v rámci projektu "Ve škole v bezpečí"	3 000,00	0,00	3 000,00
9	ZŠ Karmenačky 4	Vzdělávací kurzy v rámci projektu "Ve škole v bezpečí"	3 000,00	0,00	3 000,00
10	ZŠ Karmínky 5	Vzdělávací kurzy v rámci projektu "Ve škole v bezpečí"	3 000,00	0,00	3 000,00
11	ZŠ nám.Míru 3	Vzdělávací kurzy v rámci projektu "Ve škole v bezpečí"	3 000,00	0,00	3 000,00
12	ZŠ Novoměstská 21	Vzdělávací kurzy v rámci projektu "Ve škole v bezpečí"	3 000,00	0,00	3 000,00
13	ZŠ a MŠ Pastviny 70	Vzdělávací kurzy v rámci projektu "Ve škole v bezpečí"	3 000,00	0,00	3 000,00
14	ZŠ Vedlejší 10	Vzdělávací kurzy v rámci projektu "Ve škole v bezpečí"	3 000,00	0,00	3 000,00
15	ZŠ a MŠ Blanenská 1	Vzdělávací kurzy v rámci projektu "Ve škole v bezpečí"	3 000,00	0,00	3 000,00
16	ZŠ a MŠ Zemědělská 29	Vzdělávací kurzy v rámci projektu "Ve škole v bezpečí"	3 000,00	0,00	3 000,00
17	DS Nopova	Elektrická polohovací lůžka + antidekubitní matrace	266 000	259 097,30	6 902,70
18	Národní divadlo Brno	Památková obnova střešního pláště Mahenova divadla (II. etapa)	767 000,00	766 868,67	131,33
19	Národní divadlo Brno	Projektová dokumentace na mobiliiář do Janáčkova divadla	1 800 000,00	1 799 839,00	161,00
20	Národní divadlo Brno	Hudební nástroje - smyčce a dva kusy fagotového esa	528 000,00	527 700,00	300,00
		CELKEM			241 020,03

v Kč

Přehled nedočerpaných transferů, poskytnutých z rozpočtu města Brna, které byly vráceny do rozpočtu města v rámci finančního vypořádání za rok 2016

v Kč

č.ř.	Poskytovatel transferu	Příjemce transferu	Částka poskytnutá z rozpočtu města	Příjemce vyčerpal do 31.12.2016	Vráceno městu v rámci finančního vypořádání
1	Odbor životního prostředí	Vinohradský spolek	48 000,00	40 851,00	7 149,00
2	OŠMT	Taneční škola NO FEET	24 000,00	17 292,00	6 708,00
3	OŠMT	LUŽÁNKY - středisko volného času	1 800 000,00	1 710 521,28	89 478,72
4	Odbor sociální péče	SPONDEA, o.p.s	400 000,00	180 590,68	219 409,32
5	Odbor sociální péče	Potravinová banka pro Brno a Jihomoravský kraj, z.s.	200 000,00	179 301,62	20 698,38
6	Odbor sociální péče	RATOLEST BRNO, z.s.	67 000,00	63 130,34	3 869,66
7	Odbor sociální péče	IQ Roma servis, z.s.	1 061 000,00	1 043 143,84	17 856,16
8	Odbor sociální péče	IQ Roma servis, z.s.	939 000,00	928 238,69	10 761,31
9	Odbor sociální péče	do 31.12.2016 Sdružení Práh, z.s. (od 1.1.2017 Práh jižní Morava, z.ú. - pol. 5229)	2 064 000,00	1 968 474,00	95 526,00
10	Odbor sociální péče	Židovská obec Brno	591 000,00	559 510,73	31 489,27
11	Odbor sociální péče	AMARUS IT, s. r. o. (Snížení násilné trestné činnosti)	182 000,00	175 003,99	6 996,01
12	Odbor sociální péče	Ratolest Brno, z. s. (Změnit směr)	289 000,00	244 861,50	44 138,50
13	Odbor sociální péče	Diagnostický ústav pro mládež, středisko výchovné péče (Workshopy prevence)	135 000,00	134 763,00	237,00
14	Odbor kultury	Občanské sdružení FESTIVADLO	10 000,00	0,00	10 000,00
15	Odbor kultury	Fantom promotion, s.r.o.	30 000,00	18 000,00	12 000,00
16	Odbor kultury	Kulturárium, z.s.	45 000,00	24 330,00	20 670,00
		CELKEM			596 987,33

**VII. ZÁKLADNÍ ÚDAJE O HOSPODAŘENÍ PŘÍSPĚVKOVÝCH
ORGANIZACÍ, ZŘÍZENÝCH MĚSTEM A OBCHODNÍCH
SPOLEČNOSTÍ SE 100% MAJETKOVOU ÚČASTÍ MĚSTA**

Základní údaje o hospodaření příspěvkových organizací, zřízených městem Brnem

Příspěvková organizace	Správce rozpočtových prostředků	Výnosy		Náklady		Hospodářský výsledek 2016 +/-	Neuhrazená ztráta 2014-15	Fondy / finanční vypořádání	Rezervní fond	Fond odměň	FKSP	Fond investic
		Upravený finanční plán	Skutečnost k 31. 12. 2016	Upravený finanční plán	Skutečnost k 31. 12. 2016							
Turistické informační centrum města Brna	Kancelář strategie města	136 174	138 845	136 174	138 771	74		stav k 31. 12. 2016 návrh přídělu celkem po FV	10 380 74 10 454	1 351 1 351	218 218	1 459 1 459
		42 026	41 494	42 026	40 938	556		stav k 31. 12. 2016 návrh přídělu celkem po FV	481 111 592	240 445 685	99 99	2 708 2 708
Zoo Brno a stanice zájmových činností	Odbor životního prostředí	93 988	96 643	93 988	96 525	118		stav k 31. 12. 2016 návrh přídělu celkem po FV	7 434 118 7 552	833 833	834 834	3 111 3 111
		55 030	56 585	55 030	55 622	963		stav k 31. 12. 2016 návrh přídělu celkem po FV	1 359 193 1 552	141 770 911	124 124	2 454 2 454
Kancelář architektka města Brna	Úsek rozvoje města / OÚPR	8 729	8 529	8 729	8 294	235		stav k 31. 12. 2016 návrh přídělu celkem po FV	235 235	 235	28 28	46 46
		115 988	115 430	115 988	113 274	2 156		stav k 31. 12. 2016 návrh přídělu celkem po FV	9 055 2 156 11 211	5 500 5 500	432 432	11 198 11 198
Nemocnice Milosrdných bratří	Odbor zdraví	468 293	474 668	468 293	474 227	441		stav k 31. 12. 2016 návrh přídělu celkem po FV	5 655 441 6 096	2 2	1 546 1 546	32 981 32 981
		524 949	524 960	476 865	476 841	48 119	-54 761	stav k 31. 12. 2016 návrh přídělu celkem po FV	1 506 48 119 49 625	8 497 8 497	4 345 4 345	36 957 36 957
Úrazová nemocnice v Brně	Odbor zdraví	53 330	50 396	53 330	48 644	1 752		stav k 31. 12. 2016 návrh přídělu celkem po FV	8 961 1 752 10 713	1 063 1 063	70 70	4 558 4 558
		125 750	125 757	125 750	125 330	427		stav k 31. 12. 2016 návrh přídělu celkem po FV	534 427 961	417 417	682 682	1 010 1 010
Centrum sociálních služeb	Odbor sociální péče	130 238	130 281	130 238	130 280	1		stav k 31. 12. 2016 návrh přídělu celkem po FV	609 1 610	222 222	575 575	1 278 1 278
		41 131	41 133	41 131	41 100	33		stav k 31. 12. 2016 návrh přídělu celkem po FV	1 456 33 1 489	485 485	120 120	997 997
Dům pro seniory Kociánka	Odbor sociální péče	75 271	77 530	75 271	77 528	2		stav k 31. 12. 2016 návrh přídělu celkem po FV	1 107 2 1 109	444 444	623 623	8 8
		157 400	157 414	157 400	157 409	5		stav k 31. 12. 2016 návrh přídělu celkem po FV	165 5 170	32 32	1 030 1 030	403 403

(v tis. Kč)

Základní údaje o hospodaření příspěvkových organizací, zřízených městem Brnem

(v tis. Kč)

Příspěvková organizace	Správce rozpočtových prostředků	Výnosy		Náklady		Hospodářský výsledek 2016 +/-	Neuhrazená ztráta 2014-15	Fondy / finanční vypořádání	Rezervní fond	Fond odměn	FKSP	Fond investic
		Upravený finanční plán	Skutečnost k 31. 12. 2016	Upravený finanční plán	Skutečnost k 31. 12. 2016							
Domov pro seniory Foltýnova	Odbor sociální péče	88 713	88 719	88 713	88 501	218		stav k 31. 12. 2016 návrh příspěvu	902 218	800	398	1 184
Domov pro seniory Koniklecová	Odbor sociální péče	25 700	25 690	25 700	25 685	5		celkem po FV stav k 31. 12. 2016 návrh příspěvu	1 120 744 5	800 419	398 139	1 184 344
Domov pro seniory Okružní	Odbor sociální péče	27 642	27 774	27 642	27 642	132		celkem po FV stav k 31. 12. 2016 návrh příspěvu	749 1 123 100	419 705 32	139 114	344 1 372
Domov pro seniory Podpěrova	Odbor sociální péče	27 150	27 163	27 150	27 157	6		celkem po FV stav k 31. 12. 2016 návrh příspěvu	1 223 1 146 6	737 795	114 90	1 372 2 218
Domov pro seniory Vychodilova	Odbor sociální péče	59 224	59 236	59 224	59 224	12		celkem po FV stav k 31. 12. 2016 návrh příspěvu	530 1 219 16	407 907	227 206	841 770
Domov pro seniory Mikuláškově náměstí	Odbor sociální péče	55 188	55 208	55 188	55 192	16		celkem po FV stav k 31. 12. 2016 návrh příspěvu	1 152 518 12	795 407	90 227	2 218 841
Domov pro seniory Holásecká	Odbor sociální péče	41 675	41 677	41 675	41 668	9		celkem po FV stav k 31. 12. 2016 návrh příspěvu	1 235 499 9	907 352	206 101	770 177
DROM, romské středisko	Odbor sociální péče	14 682	14 682	14 682	14 652	30		celkem po FV stav k 31. 12. 2016 návrh příspěvu	508 2 703 15	352 12 15	101 48	177 267
Národní divadlo Brno	Odbor kultury	452 673	459 979	452 673	459 979			celkem po FV stav k 31. 12. 2016 návrh příspěvu	2 718 246	27	48 1 105	267 776
Centrum experimentálního divadla	Odbor kultury	51 661	51 283	51 661	51 283			celkem po FV stav k 31. 12. 2016 návrh příspěvu	246 751	342	1 105 376	776 674
Městské divadlo Brno	Odbor kultury	275 783	276 224	275 783	276 217	7		celkem po FV stav k 31. 12. 2016 návrh příspěvu	751 39 7	342 23	376 3 626	674
Divadlo Radost	Odbor kultury	29 968	29 968	29 968	29 968			celkem po FV stav k 31. 12. 2016 návrh příspěvu	46 591	23 75	3 626 93	
Filharmonie Brno	Odbor kultury	97 742	97 517	97 742	97 515	2		celkem po FV stav k 31. 12. 2016 návrh příspěvu	591 23 2	75 44	93 96	1 605 7
Knihovna Jiřího Mahena v Brně	Odbor kultury	81 428	83 235	81 428	82 948	287		celkem po FV stav k 31. 12. 2016 návrh příspěvu	25 1 504 287	44 542	96 193	7 13 660
								celkem po FV	1 791	542	193	13 660

Základní údaje o hospodaření příspěvkových organizací, zřízených městem Brnem

(v tis. Kč)

Příspěvková organizace	Správce rozpočtových prostředků	Výnosy		Náklady		Hospodářský výsledek 2016 +/-	Neuhrazená ztráta 2014-15	Fondy / finanční vypořádání	Rezervní fond	Fond odměn	FKSP	Fond investic
		Upravený finanční plán	Skutečnost k 31. 12. 2016	Upravený finanční plán	Skutečnost k 31. 12. 2016							
Muzeum města Brna	Odbor kultury	87 769	87 760	87 769	87 002	758		stav k 31. 12. 2016 návrh přidělu celkem po FV	155 659 814	1 99 100	477 477	173 173
Dům umění města Brna	Odbor kultury	18 892	18 512	18 892	18 512			stav k 31. 12. 2016 návrh přidělu celkem po FV	889	50	62	782
Hvězdárna a planetárium Brno	Odbor kultury	38 659	40 154	38 659	40 154			stav k 31. 12. 2016 návrh přidělu celkem po FV	2 876	98	134	2 257
Mateřská škola Brno, Veslařská	Odbor školství, mládeže a tělovýchovy	3 270	3 422	3 270	3 421	1		stav k 31. 12. 2016 návrh přidělu celkem po FV	108 1	18	35	72
Mateřská škola Brno, Štolcova	Odbor školství, mládeže a tělovýchovy	2 686	2 860	2 686	2 802	58		stav k 31. 12. 2016 návrh přidělu celkem po FV	109 31 38	18 10 20	35 15	72 7
Základní škola Brno, Čejkovičká	Odbor školství, mládeže a tělovýchovy	25 815	26 706	25 815	26 669	37		stav k 31. 12. 2016 návrh přidělu celkem po FV	1 944 36 1 980	259 1	80	132
Waldorfská ZŠ a MŠ Brno, Plovdivská	Odbor školství, mládeže a tělovýchovy	22 635	25 054	22 635	25 025	29		stav k 31. 12. 2016 návrh přidělu celkem po FV	103 6 109	93 23 116	116	1 807
CELKEM		3 557 252	3 582 488	3 509 168	3 525 999	56 489	-54 761	stav k 31. 12. 2016 návrh přidělu celkem po FV	66 816 55 084 121 900	25 179 1 405 26 584	18 457 18 457	128 293 128 293

Příspěvková organizace	Správce rozpočtových prostředků	Výnosy		Náklady		Hospodářský výsledek 2016 +/-	Neuhrazená ztráta 2014-15	Fondy / finanční vypořádání	Rezervní fond	Fond odměn	FKSP	Fond investic
		Upravený finanční plán	Skutečnost k 31. 12. 2016	Upravený finanční plán	Skutečnost k 31. 12. 2016							
Muzeum města Brna	Odbor kultury	87 769	87 760	87 769	87 002	758		stav k 31. 12. 2016 návrh přidělu celkem po FV	155 659 814	1 99 100	477 477	173 173
Dům umění města Brna	Odbor kultury	18 892	18 512	18 892	18 512			stav k 31. 12. 2016 návrh přidělu celkem po FV	889	50	62	782
Hvězdárna a planetárium Brno	Odbor kultury	38 659	40 154	38 659	40 154			stav k 31. 12. 2016 návrh přidělu celkem po FV	2 876	98	134	2 257
Mateřská škola Brno, Veslařská	Odbor školství, mládeže a tělovýchovy	3 270	3 422	3 270	3 421	1		stav k 31. 12. 2016 návrh přidělu celkem po FV	108 1	18	35	72
Mateřská škola Brno, Štolcova	Odbor školství, mládeže a tělovýchovy	2 686	2 860	2 686	2 802	58		stav k 31. 12. 2016 návrh přidělu celkem po FV	109 31 38	18 10 20	35 15	72 7
Základní škola Brno, Čejkovičká	Odbor školství, mládeže a tělovýchovy	25 815	26 706	25 815	26 669	37		stav k 31. 12. 2016 návrh přidělu celkem po FV	1 944 36 1 980	259 1	80	132
Waldorfská ZŠ a MŠ Brno, Plovdivská	Odbor školství, mládeže a tělovýchovy	22 635	25 054	22 635	25 025	29		stav k 31. 12. 2016 návrh přidělu celkem po FV	103 6 109	93 23 116	116	1 807
CELKEM		3 557 252	3 582 488	3 509 168	3 525 999	56 489	-54 761	stav k 31. 12. 2016 návrh přidělu celkem po FV	66 816 55 084 121 900	25 179 1 405 26 584	18 457 18 457	128 293 128 293

Návrh na rozdělení hospodářského výsledku příspěvkových organizací za rok 2016

(v Kč)

Název příspěvkové organizace	Výsledek hospodaření po zdanění	Návrh přidělu do rezervního fondu	Návrh přidělu do fondu odměn
Turistické informační centrum města Brna	74 320,37	74 320,37	
Správa hřbitovů města Brna	556 439,04	111 439,04	445 000,00
Zoo Brno a stanice zájmových činností	118 335,92	118 335,92	
Veřejná zeleň města Brna	962 556,08	192 511,22	770 044,86
Kancelář architekta města Brna	235 119,49	235 119,49	
Sdružení zdravotnických zařízení II Brno	2 155 501,95	2 155 501,95	
Nemocnice Milosrdných bratří	440 983,50	440 983,50	
Úrazová nemocnice v Brně	48 119 197,00	48 119 197,00	
Chovánek - dětské centrum rodinného typu	1 752 155,92	1 752 155,92	
Centrum sociálních služeb	427 384,46	427 384,46	
Domov pro seniory Kociánka	349,65	349,65	
Domov pro seniory Kosmonautů	32 767,04	32 767,04	
Domov pro seniory Nopova	2 066,52	2 066,52	
Domov pro seniory Věstonická	5 197,46	5 197,46	
Domov pro seniory Foltýnova	218 234,67	218 234,67	
Domov pro seniory Koniklecová	5 099,90	5 099,90	
Domov pro seniory Okružní	132 178,96	100 000,00	32 178,96
Domov pro seniory Podpěrova	6 147,65	6 147,65	
Domov pro seniory Vychodilova	12 265,79	12 265,79	
Domov pro seniory Mikuláškovo náměstí	15 888,85	15 888,85	
Domov pro seniory Holásecká	8 692,60	8 692,60	
DROM, romské středisko	29 962,84	14 962,84	15 000,00
Národní divadlo Brno	0,00		
Centrum experimentálního divadla	0,00		
Městské divadlo Brno	7 260,60	7 260,60	
Divadlo Radost	0,00		
Filharmonie Brno	2 480,39	2 480,39	
Knihovna Jiřího Mahena v Brně	287 215,34	287 215,34	
Muzeum města Brna	757 790,19	659 290,19	98 500,00
Dům umění města Brna	0,00		
Hvězdárna a planetárium Brno	0,00		
Mateřská škola Brno, Veslařská	328,11	328,11	0,00
Mateřská škola Brno, Štolcova	58 121,95	38 121,95	20 000,00
Základní škola Brno, Čejkovičská	37 423,41	36 423,41	1 000,00
Waldorfská ZŠ a MŠ Brno, Plovdivská	28 324,76	5 664,76	22 660,00
CELKEM	56 489 790,41	55 085 406,59	1 404 383,82

Komentář k hospodaření příspěvkových organizací, zřízených městem

Z 35 příspěvkových organizací, zřízených městem Brnem, vykazuje za rok 2016:

- 30 organizací kladný výsledek hospodaření v celkové výši 56 490 tis. Kč.
- 5 organizací nulový výsledek hospodaření

Organizace předkládají návrh přidělu do:

- fondu odměn (dle § 32, odst. 1 zákona 250/2000 Sb., o rozpočtových pravidlech územních rozpočtů lze do fondu odměn převést maximálně 80 % kladného výsledku hospodaření).
- rezervního fondu (dle § 30, odst. 1 zákona 250/2000 Sb., o rozpočtových pravidlech územních rozpočtů, se rezervní fond tvoří ze zlepšeného výsledku hospodaření, sníženého o případné převody do fondu odměn).

Hospodaření příspěvkových organizací dle jednotlivých odvětví:

Odvětví cestovního ruchu

Upravený finanční plán výnosů ve výši 136,2 mil. Kč byl překročen o 2,7 mil. Kč (2,0 %).

Upravený finanční plán nákladů ve výši 136,2 mil. Kč byl překročen o 2,6 mil. Kč (1,9 %).

Turistické informační centrum města Brna, p.o. vykázalo kladný hospodářský výsledek ve výši 74 tis. Kč, který navrhuje převést v plné výši do rezervního fondu.

Odvětví životního prostředí

Upravený finanční plán výnosů ve výši 191,0 mil. Kč byl přeplněn o 3,7 mil. Kč (1,9 %).

Upravený finanční plán nákladů ve výši 191,0 mil. Kč byl přečerpán o 2,1 mil. Kč (1,1 %).

Organizace vykázaly kladný hospodářský výsledek ve výši 1,6 mil. Kč. Správa hřbitovů města Brna a Veřejná zeleň města Brna navrhuje maximální možnou část (80 %) zlepšeného výsledku hospodaření převést do fondu odměn. Naproti tomu Zoo Brno a stanice zájmových činností navrhuje převést 100% zlepšeného výsledku hospodaření do rezervního fondu.

Odvětví zdraví

Upravený finanční plán výnosů ve výši 1 162,6 mil. Kč byl přečerpán o 2,9 mil. Kč (0,3 %).

Upravený finanční plán nákladů ve výši 1 114,5 mil. Kč nebyl naplněn o 1,5 mil. Kč (0,1 %).

Úrazová nemocnice navrhuje kladný výsledek hospodaření za rok 2016 v objemu 48,1 mil. Kč převést v plné výši do rezervního fondu a následně jej použít k částečné úhradě ztráty za minulé roky (54,8 mil. Kč; po provedení finančního vypořádání za rok 2016 tak bude organizace vykazovat neuhrazenou ztrátu z minulých let ve výši 6,7 mil. Kč).

Zbývající tři příspěvkové organizace v odvětví zdraví vykázaly kladný výsledek hospodaření, který navrhuje převést výhradně do rezervního fondu.

Odvětví územního rozvoje

Upravený finanční plán výnosů ve výši 8,7 mil. Kč nebyl naplněn o 0,2 mil. Kč (2,3 %).

Upravený finanční plán nákladů ve výši 8,7 mil. Kč nebyl dočerpán o 0,4 mil. Kč (4,6 %).

Kladný výsledek hospodaření v celkové výši 0,2 mil. Kč navrhuje Kancelář architekta města Brna převést v plné výši do rezervního fondu.

Odvětví sociální péče

Upravený finanční plán výnosů ve výši 869,8 mil. Kč byl překročen o 2,5 mil. Kč (0,3 %)

Upravený finanční plán nákladů ve výši 869,8 mil. Kč byl překročen o 1,6 mil. Kč (0,2 %).

Kladný výsledek hospodaření v celkové výši 0,9 mil. Kč navrhuje jedenáct organizací převést v plné výši do rezervního fondu. Zbývající dvě organizace Domov pro seniory Okružní (24,2 %) a DROM, romské středisko (50,0%) navrhují převést část zlepšeného výsledku hospodaření do fondu odměn.

Odvětví kultury

Upravený finanční plán výnosů ve výši 1 134,6 mil. Kč byl překročen o 10,0 mil. Kč (0,9 %)

Upravený finanční plán nákladů ve výši 1 134,6 mil. Kč byl překročen o 9,0 mil. Kč (0,8 %).

Čtyři příspěvkové organizace v odvětví kultury dosáhly kladného výsledku hospodaření v celkové výši 1,0 mil. Kč, který navrhují tři organizace převést výhradně do rezervního fondu. Muzeum města Brna navrhuje přiděl i do fondu odměn (13,0 % kladného výsledku hospodaření).

Zbývajících pět příspěvkových organizací vykázalo nulový výsledek hospodaření.

Odvětví školství, mládeže a tělovýchovy

Upravený finanční plán výnosů ve výši 54,4 mil. Kč byl překročen o 3,6 mil. Kč (6,6 %).

Upravený finanční plán nákladů ve výši 54,4 mil. Kč byl překročen o 3,5 mil. Kč (6,4 %).

Příspěvkové organizace v odvětví školství, mládeže a tělovýchovy dosáhly kladného výsledku hospodaření v celkové výši 0,1 mil. Kč. Návrh na přiděl části zlepšeného hospodářského výsledku do fondu odměn předložila WZŠ Plovdivská (80 %) a MŠ Štolcova (34,5 %). MŠ Veslařská navrhuje posílit rezervní fond (100 %) a ZŠ Čejkovická také navrhuje posílit rezervní fond (97,3 %).

Součástí materiálu na str. 192 je návrh na ponechání části účelových neinvestičních příspěvků a investičních transferů z roku 2016 v objemu 8 333 tis. Kč k využití příspěvkovým organizacím v roce 2017 na stejný účel. Na straně 193 je informativně uveden přehled nedočerpaných účelových neinvestičních příspěvků a investičních transferů v objemu 6 544 tis. Kč, které lze na základě dřívějších rozhodnutí Zastupitelstva města Brna čerpat až do konce roku 2017 (v případě Filharmonie Brno až do konce roku 2019).

Základní údaje o hospodaření obchodních společností se 100% majetkovou účastí města Brna

	DPmB, a.s.	PHSmB, a.s.	Tech.sítě, a.s.	SAKO Brno, a.s.	BKOM, a.s.
ROZVAHA k 31. 12. 2016 (v tis. Kč):					
Aktiva celkem	7 252 670	113 078	1 893 250	2 020 951	1 251 437
Pohledávky za upsaný základní kapitál	0	0	0	0	0
Dlouhodobý majetek	6 534 771	97 324	1 823 959	1 423 606	949 353
z toho: Dlouhodobý nehmotný majetek	8 412	24	559	921	1 176
Dlouhodobý hmotný majetek	6 526 359	97 300	1 823 400	1 421 146	948 177
Dlouhodobý finanční majetek	0	0	0	1 539	0
Oběžná aktiva	712 520	15 653	68 134	593 820	300 901
z toho: Zásoby	88 921	1 424	6 916	29 790	27 199
Pohledávky	183 031	1 484	29 749	72 917	44 999
Krátkodobý finanční majetek	0	0	0	0	0
Peněžní prostředky	440 568	12 745	31 469	491 113	228 703
Časové rozlišení aktiv	5 379	101	1 157	3 525	1 183
Pasiva celkem	7 252 670	113 078	1 893 250	2 020 951	1 251 437
Vlastní kapitál	6 316 408	84 611	1 835 323	1 860 117	1 053 068
z toho: Základní kapitál	4 432 318	65 432	1 695 742	1 505 817	439 588
Ážio a kapitálové fondy	924 718	0	0	1 471	31 248
Fondy ze zisku	1 200 134	0	134	33 093	0
Výsledek hospodaření minulých let (+/-)	-368 638	16 444	136 648	267 297	568 482
Výsledek hospodaření běžného účetního období	127 876	2 735	2 799	52 439	13 750
Rozhodnuto o zálohách na výplatu podílu na zisku	0	0	0	0	0
Cizí zdroje	824 484	28 086	56 091	160 765	197 670
Rezervy	144 262	0	6 767	17 881	19 000
Dlouhodobé závazky	368 846	17 909	27 474	88 834	45 050
v tom: Závazky k úvěrovým institucím	0	11 998	10 746	0	18 792
Krátkodobé závazky	311 376	10 177	21 850	54 050	133 620
Časové rozlišení pasiv	111 778	381	1 836	69	699
VÝKAZ ZISKU A ZTRÁTY:					
Tržby z prodeje výrobků a služeb a tržba za prodej zboží	1 118 068	46 103	240 337	689 255	538 546
Výkonová spotřeba	819 787	20 829	144 003	243 939	270 196
Změna stavu zásob vlastní činnosti (+/-)	5 182	-5	0	1 559	996
Aktivace	-35 771	0	-2 282	0	-3 391
Osobní náklady	1 316 021	18 658	58 292	211 588	190 496
z toho: Mzdové náklady	951 871	13 671	41 526	149 675	137 176
Náklady na soc. zabezp., zdr. poj. a ost. náklady	364 150	4 987	16 766	61 913	53 320
Úpravy hodnot v provozní oblasti	482 474	3 013	62 662	154 833	51 885
Ostatní provozní výnosy	1 651 953	1 261	22 963	10 727	261 309
Ostatní provozní náklady	19 555	1 129	-4 857	16 943	270 602
Provozní výsledek hospodaření	162 773	3 740	5 482	71 120	19 071
Výnosy z dlouhodobého finančního majetku - podíly	0	0	0	1 203	0
Náklady vynaložené na prodané podíly	0	0	0	0	0
Výnosy z ostatního dlouhodobého finančního majetku	0	0	0	0	0
Náklady související s ostatním dlouhodobým fin. majetkem	0	0	0	0	0
Výnosové úroky a podobné výnosy	1 556	7	114	0	528
Úpravy hodnot a rezervy ve finanční oblasti	0	0	0	0	0
Nákladové úroky a podobné náklady	0	251	278	7 262	141
Ostatní finanční výnosy	187	-11	0	0	56
Ostatní finanční náklady	2 996	105	1 843	304	2 080
Finanční výsledek hospodaření (+/-)	-1 253	-360	-2 007	-6 363	-1 637
Výsledek hospodaření před zdaněním (+/-)	161 520	3 380	3 475	64 757	17 434
Daň z příjmů	33 644	645	676	12 318	3 684
Výsledek hospodaření po zdanění (+/-)	127 876	2 735	2 799	52 439	13 750
Převod podílu na výsledku hospodaření společníkům (+/-)	0	0	0	0	0
Výsledek hospodaření za účetní období (+/-)	127 876	2 735	2 799	52 439	13 750
Náklady celkem	2 643 888	44 625	260 615	648 746	786 689
Výnosy celkem	2 771 764	47 360	263 414	701 185	800 439
Zisk celkem	127 876	2 735	2 799	52 439	13 750
Pracovníci	2 619	36	106	400	339

Základní údaje o hospodaření obchodních společností se 100% majetkovou účastí města Brna

	Teplárny B., a.s.	Lesy m. B., a.s.	STAREZ, a.s.	Veletrhy B., a.s.
ROZVAHA k 31. 12. 2016 (v tis. Kč):				
Aktiva celkem	5 422 576	276 397	761 317	2 355 019
Pohledávky za upsaný základní kapitál	0	0	0	0
Dlouhodobý majetek	3 817 497	213 938	735 194	2 113 852
z toho: Dlouhodobý nehmotný majetek	86 793	674	527	18 971
Dlouhodobý hmotný majetek	3 649 599	213 264	734 667	1 854 123
Dlouhodobý finanční majetek	81 105	0	0	240 758
Oběžná aktiva	1 602 479	61 267	25 936	213 830
z toho: Zásoby	9 674	11 915	580	8 003
Pohledávky	883 470	15 693	2 399	58 175
Krátkodobý finanční majetek	709 335	0	0	0
Peněžní prostředky	---	33 659	22 957	147 652
Časové rozlišení aktiv	2 600	1 192	187	27 337
Pasiva celkem	5 422 576	276 397	761 317	2 355 019
Vlastní kapitál	3 781 015	244 355	735 335	1 577 896
z toho: Základní kapitál	885 650	167 500	874 366	1 258 375
Ážio a kapitálové fondy	869 040	16 391	2 019	18 268
Fondy ze zisku	1 025 267	45 431	0	49 679
Výsledek hospodaření minulých let (+/-)	960 190	-1 054	-111 191	176 465
Výsledek hospodaření běžného účetního období	40 868	16 087	-29 859	75 109
Rozhodnuto o zálohách na výplatu podílu na zisku	---	0	0	0
Cizí zdroje	1 567 605	31 975	14 732	763 423
Rezervy	29 897	13 236	0	24 981
Dlouhodobé závazky	191 573	6 984	0	597 162
v tom: Závazky k úvěrovým institucím	---	0	0	513 000
Krátkodobé závazky	1 346 135	11 755	14 732	141 280
Časové rozlišení pasiv	73 956	67	11 250	13 700

VÝKAZ ZISKU A ZTRÁTY:

Tržby z prodeje výrobků a služeb a tržba za prodej zboží	2 579 787	118 348	69 547	1 060 230
Výkonová spotřeba	2 063 954	60 986	53 797	626 338
Změna stavu zásob vlastní činnosti (+/-)	-50	-245	0	0
Aktivace	-7 052	-299	0	-5 929
Osobní náklady	285 780	37 044	37 941	167 581
z toho: Mzdové náklady	204 933	27 121	28 160	126 069
Náklady na soc. zabezp., zdr. poj. a ost. náklady	67 901	9 923	9 781	41 512
Úpravy hodnot v provozní oblasti	---	12 832	34 282	124 396
Ostatní provozní výnosy	47 829	11 738	28 387	6 256
Ostatní provozní náklady	224 808	3 692	1 733	25 927
Provozní výsledek hospodaření	60 176	16 076	-29 819	128 173
Výnosy z dlouhodobého finančního majetku - podíly	---	0	0	500
Náklady vynaložené na prodané podíly	---	0	0	500
Výnosy z ostatního dlouhodobého finančního majetku	1 090	0	0	0
Náklady související s ostatním dlouhodobým fin. majetkem	---	0	0	0
Výnosové úroky a podobné výnosy	3 638	1	145	1 999
Úpravy hodnot a rezervy ve finanční oblasti	---	0	0	1 417
Nákladové úroky a podobné náklady	---	0	0	31 288
Ostatní finanční výnosy	4 681	114	7	14 484
Ostatní finanční náklady	5 848	104	192	9 480
Finanční výsledek hospodaření (+/-)	3 561	11	-40	-25 702
Výsledek hospodaření před zdaněním (+/-)	63 737	16 087	-29 859	102 471
Daň z příjmů	22 869	0	0	27 362
Výsledek hospodaření po zdanění (+/-)	40 868	16 087	-29 859	75 109
Převod podílu na výsledku hospodaření společníkům (+/-)	---	0	0	0
Výsledek hospodaření za účetní období (+/-)	40 868	16 087	-29 859	75 109
Náklady celkem	2 615 650	114 114	127 945	1 008 360
Výnosy celkem	2 656 518	130 201	98 086	1 083 469
Zisk celkem	40 868	16 087	-29 859	75 109

Pracovníci	419	75	79	256
------------	-----	----	----	-----

Poznámka:

Od účetního období roku 2016 byla na základě změny legislativy zavedena nová struktura výkazů - rozvahy a výsledovky. Společnost Teplárny Brno, a.s. má účetní (fiskální) období od října do září běžného roku (a sledované období tedy od 10/2015 do 9/2016), vykazuje tedy výsledky hospodaření v původní struktuře.

**VIII. ZPRÁVY AUDITORA O VÝSLEDKU PŘEZKOUMÁNÍ
HOSPODAŘENÍ A OVĚŘENÍ ÚČETNÍ ZÁVĚRKY**

**ZPRÁVA NEZÁVISLÉHO AUDITORA O VÝSLEDKU PŘEZKOUMÁNÍ HOSPODAŘENÍ
STATUTÁRNÍHO MĚSTA BRNA
ZA OBDOBÍ OD 1. 1. 2016 DO 31. 12. 2016**

podle zákona č. 93/2009 Sb., o auditorech a o změně některých zákonů, ve znění pozdějších předpisů, auditorského standardu č. 52, dalších relevantních předpisů vydaných Komorou auditorů České republiky, podle ustanovení § 42 zákona č. 128/2000 Sb., o obcích (obecní zřízení), ve znění pozdějších předpisů a podle ustanovení § 10 zákona č. 420/2004 Sb., o přezkoumávání hospodaření územních samosprávných celků a dobrovolných svazků obcí, ve znění pozdějších předpisů (dále i jen „zákon č. 420/2004 Sb.“ nebo „zákon o přezkoumání“).

1 VŠEOBECNÉ INFORMACE

Název územního samosprávného celku:	Statutární město Brno	
IČO:	44992785	
Právní forma:	územní samosprávný celek	
Sídlo:	Dominikánské náměstí 1, Brno PSČ 601 67	
Statutární orgán:	Ing. Petr Vokřál, primátor města Brna	
Místo přezkoumání:	Prostory úřadů městských částí a Magistrátu města Brna	
Doba provedení dílčího přezkoumání:	7.9.2016 - 31.12.2016	
Doba provedení závěrečného přezkoumání:	3.1.2017 – 31.3.2017	
Určení zahájení přezkoumání hospodaření:	Projednání a předání plánu dílčího přezkoumání hospodaření včetně předání úvodních požadavků dne 6.9.2016	
Určení ukončení přezkoumání hospodaření:	Projednání návrhu zprávy dne 31.3.2017	
Určení zprávy:	Zastupitelstvo města Brna	
Auditorská společnost:	NEXIA AP a.s. Sokolovská 5/49, 186 00 Praha 8 IČO 48117013 Evidenční číslo KAČR č. 096	
Osoby provádějící přezkoumání hospodaření:	Ing. Jakub Kovář - odpovědný auditor Ing. Vladimír Huňa – manažer Ing. Mikuláš Laš Ing. Jana Smíšková Bc. Jana Burianová MSc	Ing. Lukáš Cimerman Ing. Martin Smýkal Bc. Pavel Rod Ing. Zdeněk Řeřucha Miroslava Ondráčková
Vymezení pravomoci auditora k provedení přezkoumání hospodaření územního celku:	Auditorská společnost provedla přezkoumání hospodaření statutárního města Brna v souladu s ustanovením § 4 odst. 7 zákona č. 420/2004 Sb., ustanovením § 2 písm. c) zákona č. 93/2009 Sb., o auditorech a o změně některých zákonů, ve znění pozdějších předpisů.	
Datum vyhotovení zprávy:	31. března 2017	

2 POPIS PŘEZKOUMÁNÍ

Přezkoumání hospodaření územního samosprávného celku za rok 2016 bylo provedeno na základě Smlouvy o provedení přezkoumání hospodaření a poskytnutí souvisejících služeb uzavřené dne 12. 1. 2016 mezi statutárním městem Brnem, které zastupoval primátor Ing. Petr Vokřál a konsorciem společností NEXIA AP a.s., kterou zastupoval předseda představenstva Ing. Valdemar Linek, a AV-AUDITING, spol. s r.o., kterou zastupovala jednatekka Ing. Lenka Prokúpková.

Společnost NEXIA AP a.s. provedla přezkoumání hospodaření statutárního města Brna za rok 2016 spolu se společností AV-AUDITING, spol. s r.o. jako členové konsorcia společností NEXIA AP a.s., IČO: 48117013, se sídlem Sokolovská 5/49, Praha 8, PSČ 186 00 a AV-AUDITING spol. s r.o., IČO: 49285220, se sídlem Tolarova 317, Rosice, 533 51 Pardubice.

2.1 Předmět přezkoumání

Předmětem přezkoumání jsou podle ustanovení §2 odst. 1 zákona č. 420/2004 Sb., údaje o ročním hospodaření, tvořící součást závěrečného účtu podle §17 odst. 2 a 3 zákona č. 250/2000 Sb., o rozpočtových pravidlech územních rozpočtů, ve znění pozdějších předpisů, a to:

- a) plnění příjmů a výdajů rozpočtu včetně peněžních operací, týkajících se rozpočtových prostředků,
- b) finanční operace, týkající se tvorby a použití peněžních fondů,
- c) náklady a výnosy podnikatelské činnosti územního celku,
- d) peněžní operace, týkající se sdružených prostředků vynakládaných na základě smlouvy mezi dvěma nebo více územními celky, anebo na základě smlouvy s jinými právníckými nebo fyzickými osobami,
- e) finanční operace, týkající se cizích zdrojů ve smyslu právních předpisů o účetnictví,
- f) hospodaření a nakládání s prostředky poskytnutými z Národního fondu a s dalšími prostředky ze zahraničí poskytnutými na základě mezinárodních smluv,
- g) vyúčtování a vypořádání finančních vztahů ke státnímu rozpočtu, k rozpočtům krajů, k rozpočtům obcí, k jiným rozpočtům, ke státním fondům a k dalším osobám.

Předmětem přezkoumání v souladu s ustanovením § 2 odst. 2 zákona č. 420/2004 Sb. jsou dále oblasti:

- a) nakládání a hospodaření s majetkem ve vlastnictví územního celku,
- b) nakládání a hospodaření s majetkem státu, s nímž hospodaří územní celek,
- c) zadávání a uskutečňování veřejných zakázek, s výjimkou úkonů a postupů přezkoumaných orgánem dohledu podle zákona č. 137/2006 Sb., o veřejných zakázkách, ve znění pozdějších předpisů,
- d) stav pohledávek a závazků a nakládání s nimi,
- e) ručení za závazky fyzických a právnických osob,
- f) zastavování movitých a nemovitých věcí ve prospěch třetích osob,
- g) zřizování věcných břemen k majetku územního celku,
- h) účetnictví vedené územním celkem.

2.2 Hlediska přezkoumání hospodaření

Předmět přezkoumání podle ustanovení §3 zákona č. 420/2004 Sb. (viz bod 2.1 této zprávy) se ověřuje z hlediska:

- a) dodržování povinností stanovených zvláštními právními předpisy,

- b) souladu hospodaření s finančními prostředky ve srovnání s rozpočtem,
- c) dodržení účelu poskytnuté dotace nebo návratné finanční výpomoci a podmínek jejich použití,
- d) věcné a formální správnosti dokladů o přezkoumávaných operacích.

Právní předpisy použité při přezkoumání hospodaření pokrývající výše uvedená hlediska jsou uvedeny v příloze A, která je nedílnou součástí této zprávy.

2.3 Definování odpovědností

Za hospodaření, které bylo předmětem přezkoumání a za jeho zobrazení v účetních a finančních výkazech, je odpovědný statutární orgán.

Naší úlohou je, na základě provedeného přezkoumání hospodaření, vydat zprávu o výsledku přezkoumání hospodaření. Přezkoumání hospodaření jsme provedli v souladu se zákonem č. 93/2009 Sb., o auditorech a o změně některých zákonů, ve znění pozdějších předpisů, auditorským standardem č. 52 a dalšími relevantními předpisy vydanými Komorou auditorů České republiky a s ustanoveními § 2, 3 a 10 zákona č. 420/2004 Sb.

V souladu s těmito předpisy jsme povinni dodržovat etické normy a naplánovat a provést přezkoumání hospodaření tak, abychom získali omezenou jistotu, zda hospodaření statutárního města Brna je v souladu s hledisky přezkoumání hospodaření (viz bod 2.2 této zprávy).

2.4 Rámcový rozsah prací

Za účelem vykonání přezkoumání hospodaření statutárního města Brna byly použity postupy ke shromáždění dostatečných a vhodných důkazních informací. Tyto postupy jsou svým rozsahem menší než u zakázky poskytující přiměřenou jistotu a jsou auditorem aplikovány na základě jeho odborného úsudku včetně vyhodnocení rizik významných (materiálních) chyb a nedostatků. Při vyhodnocování těchto rizik auditor bere v úvahu vnitřní kontrolní systém statutárního města Brna. Použité postupy zahrnují výběrový způsob šetření a významnost (materialitu) jednotlivých skutečností.

Označení všech dokladů a jiných materiálů využitých při přezkoumání hospodaření územního celku statutárního města Brna je uvedeno v příloze B, která je nedílnou součástí této zprávy. V rámci přezkoumání hospodaření územního celku statutárního města Brna činil auditor i další kroky a využíval i další informace, které nejsou součástí tohoto označení.

3 ZÁVĚR ZPRÁVY O VÝSLEDKU PŘEZKOUMÁNÍ HOSPODAŘENÍ

3.1 Vyjádření k souladu hospodaření s hledisky přezkoumání hospodaření

Na základě námi provedeného přezkoumání hospodaření statutárního města Brna jsme nezjistili žádnou významnou skutečnost, která by nás vedla k přesvědčení, že přezkoumávané hospodaření není ve všech významných (materiálních) ohledech v souladu s hledisky přezkoumání hospodaření uvedenými v bodě 2.2 této zprávy.

3.2 Vyjádření ohledně chyb a nedostatků

Zákon č. 420/2004 Sb., o přezkoumávání hospodaření územních samosprávných celků a dobrovolných svazků obcí, ve znění pozdějších předpisů, stanoví, abychom ve zprávě uvedli závěr podle ustanovení § 10 odst. 2 písm. d) a odst. 3 citovaného zákona. Toto ustanovení vyžaduje, abychom ve své zprávě o výsledku přezkoumání hospodaření uvedli, zda při přezkoumání

hospodaření byly zjištěny chyby a nedostatky a v čem případně spočívaly, a to bez ohledu na jejich významnost (materialitu) a jejich vztah k hospodaření územního celku statutárního města Brna.

3.1.1 Chyby a nedostatky uvedené v ustanovení § 10 odst. 3 písm. b)

Při přezkoumání hospodaření územního celku za rok 2016 jsme zjistili chyby a nedostatky uvedené v ustanovení § 10 odst. 3 písm. b):

1. Magistrát města Brna

Ověřením vybraných účetních případů zaúčtovaných na účtu 021 – stavby Magistrátu města Brna (dále jen MMB) bylo zjištěno, že MMB provedl sloučení několika samostatných položek majetku vedených pod samostatnými inventárními čísly na jednu kartu majetku s jedním inventárním číslem. Sloučení bylo provedeno doklady č. 850028 (ve výši 20.400.617,- Kč), 850029 (ve výši 39.080.785,- Kč) a 850030 (ve výši 9.198.072,- Kč) v měsíci srpnu 2016 a týkalo se Severního areálu Pisárky.

Uvedenými doklady došlo ke sloučení nesourodých samostatných položek majetku na jednu inventární kartu, kdy každá položka majetku tvořila samostatný celek. V případě položky Jeřábová dráha se původně jednalo o majetek zaúčtovaný na účet 022 – Samostatné movité věci a soubory hmotných movitých věcí, tedy o samostatnou movitou věc. Následkem sloučení také došlo ke změně doby odpisování některých položek majetku.

2. Městská část Brno - Židenice

Na účtu 3150055 městská část vykazuje pohledávku ve výši 289 tis. Kč, která vznikla přeúčtováním nákladů vynaložených městskou částí na pokrytí nákladů vzniklých vyklizením objektu Klíny 15. Pohledávka byla vyúčtována 3.10.2011 a k datu 31.12.2016 byla neuhrazena. V důsledku této skutečnosti jsou pohledávky a výsledek hospodaření Městské části Brno – Židenice nadhodnoceny o 289 tis. Kč.

3. Městská část Brno - Bosonohy

Městská část Brno – Bosonohy vykazuje ke dni 31. 12. 2016 nedokončený majetek (účet 042) ve výši 606 tis. Kč., u kterého není zřejmé, zdali bude realizován. Na základě této skutečnosti jsou nadhodnocena aktiva a výsledek hospodaření Městské části Brno – Bosonohy o 606 tis. Kč.

3.1.2 Chyby a nedostatky uvedené v ustanovení § 10 odst. 3 písm. c)

Při přezkoumání hospodaření Statutárního města Brna, Městské části Brno-Žabovřesky za rok 2016 jsme zjistili následující chyby a nedostatky uvedené v ustanovení § 10 odst. 3 písm. c):

1. Městská část Brno - Žabovřesky

Městská část Brno – Žabovřesky podle § 17 odst. 6 rozpočtových pravidel nezveřejnila návrh závěrečného účtu za rok 2015 po dobu nejméně 15 dnů přede dnem jeho projednání v zastupitelstvu územního celku vhodným způsobem a ve vhodném rozsahu na úřední desce a v elektronické podobě způsobem umožňujícím dálkový přístup. Zastupitelstvo Městské části Brno – Žabovřesky projednalo Závěrečný účet dne 23.6.2016 na XI. zasedání, přičemž na úřední desce byl dokument vyvěšen od 9.6.2016 – tj. 14 dní přede dnem jeho projednávání.

Vzhledem k charakteru zjištění a jeho hodnotovému vyjádření nepovažujeme výše uvedené nedostatky za významné z pohledu vyjádření závěru k výsledku přezkoumání hospodaření statutárního města Brna.

3.3 Upozornění na případná rizika

Na základě zjištění podle ustanovení § 10 odst. 2 písm. b) zákona č. 420/2004 Sb., ve znění pozdějších předpisů, upozorňujeme na následující případná rizika, která mohou mít negativní dopad na hospodaření statutárního města Brna:

Budova úřadu Městské části Brno-Chrlice je předmětem soudního sporu o určení vlastnictví, ve kterém je žalobcem Biskupství brněnské. Z vedeného soudního sporu vyplývá riziko, že městská část bude muset budovu předat žalobci.

3.4 Doplnující údaje za statutární město Brno, podíl pohledávek a závazků na rozpočtu územního celku statutární město Brno a podíl zastaveného majetku na celkovém majetku územního celku statutárního města Brna

3.4.1 Podíl pohledávek na rozpočtu

A	Pohledávky	428 171 719 Kč
B	Rozpočtové příjmy	13 664 096 657 Kč
A / B * 100 %	Podíl pohledávek na rozpočtu	3,13%

3.4.2 Podíl závazků na rozpočtu

C	Závazky	1 146 988 613 Kč
B	Rozpočtové příjmy	13 664 096 657 Kč
C / B * 100 %	Podíl závazků na rozpočtu	8,39%

3.4.3 Podíl zastaveného majetku na celkovém majetku

D	Zastavený majetek	1 959 479 408 Kč
E	Stálá aktiva brutto	85 624 312 371 Kč
D / E * 100 %	Podíl zastaveného majetku na celkovém majetku	2,29%

Výpočet ukazatelů po zohlednění chyb a nedostatků uvedených v části 3.2 této zprávy

Po zohlednění chyb a nedostatků uvedených v části 3.2 této zprávy došlo k následující změně poměrových ukazatelů.

Podíl pohledávek na rozpočtu

A	Pohledávky	427 882 719 Kč
B	Rozpočtové příjmy	13 664 096 657 Kč
A / B * 100 %	Podíl pohledávek na rozpočtu	3,13%

Podíl závazků na rozpočtu

C	Závazky	1 146 988 613 Kč
B	Rozpočtové příjmy	13 664 096 657 Kč
C / B * 100 %	Podíl závazků na rozpočtu	8,39%

Podíl zastaveného majetku na celkovém majetku

D	Zastavený majetek	1 959 479 408 Kč
E	Stálá aktiva brutto	85 623 706 736 Kč
D / E * 100 %	Podíl zastaveného majetku na celkovém majetku	2,29%

3.5 Další informace

Stanovisko územního samosprávného celku statutárního města Brna k návrhu zprávy o výsledku přezkoumání hospodaření

Přílohou této zprávy o výsledcích přezkoumání hospodaření je, v souladu s ustanovením § 7 písm. c) zákona č. 420/2004 Sb., i písemné stanovisko obce k návrhu zprávy o výsledku přezkoumání hospodaření.

Datum vyhotovení zprávy: 31.3.2017



Auditorská společnost:

NEXIA AP a.s.

Evidenční číslo auditorské společnosti 96

Auditor:

Ing. Jakub Kovář

Evidenční číslo auditora 1959

- 3. 05. 2017

Zpráva projednána se statutárním orgánem statutárního města Brna dne



Podpis statutárního orgánu

- 3. 05. 2017

Zpráva předána statutárnímu orgánu statutárního města Brna dne

Přílohy:

Příloha A - Přehled právních předpisů, jejichž soulad s přezkoumávaným hospodařením auditor ověřil

Příloha B – Označení všech dokladů a jiných materiálů využitých při přezkoumání hospodaření

Příloha C - Účetní závěrka, kterou tvoří rozvaha, výkaz zisku a ztráty, příloha, přehled o peněžních tocích, přehled o změnách vlastního kapitálu

Příloha D - Finanční výkaz (přehled pro hodnocení plnění rozpočtu územních samosprávných celků a dobrovolných svazků obcí)

Příloha E - Stanovisko statutárního orgánu statutárního města Brna dle požadavku ustanovení § 7 odst. 1 písm. f) zákona č. 420/2004 Sb.

PŘÍLOHA A

Přehled právních předpisů, jejichž soulad s přezkoumávaným hospodařením auditor ověřil:

- zákonem č. 420/2004 Sb., o přezkoumávání hospodaření územních samosprávných celků a dobrovolných svazků obcí, ve znění pozdějších předpisů,
- vyhláškou č. 5/2014 Sb., o způsobu, termínech a rozsahu údajů předkládaných pro hodnocení plnění státního rozpočtu, rozpočtů státních fondů, rozpočtů územních samosprávných celků, rozpočtů dobrovolných svazků obcí a rozpočtů Regionálních rad regionů soudržnosti, ve znění pozdějších předpisů, která provádí některá ustanovení zákona č. 218/2000 Sb., o rozpočtových pravidlech a o změně některých souvisejících zákonů (rozpočtová pravidla), ve znění pozdějších předpisů,
- zákonem č. 250/2000 Sb., o rozpočtových pravidlech územních rozpočtů, ve znění pozdějších předpisů, a souvisejícími prováděcími právními předpisy:
- vyhláškou č. 323/2002 Sb., o rozpočtové skladbě, ve znění pozdějších předpisů,
- zákonem č. 563/1991 Sb., o účetnictví, ve znění pozdějších předpisů, a souvisejícími prováděcími právními předpisy:
- vyhláškou č. 410/2009 Sb., kterou se provádějí některá ustanovení zákona č. 563/1991 Sb., o účetnictví, ve znění pozdějších předpisů, pro některé vybrané účetní jednotky,
- vyhláškou č. 383/2009 Sb., o účetních záznamech v technické formě vybraných účetních jednotek a jejich předávání do centrálního systému účetních informací státu a o požadavcích na technické a smíšené formy účetních záznamů (technická vyhláška o účetních záznamech),
- českými účetními standardy pro některé vybrané účetní jednotky, které vedou účetnictví podle vyhlášky č. 410/2009 Sb.,
- zákonem č. 128/2000 Sb., o obcích, ve znění pozdějších předpisů, ve znění pozdějších předpisů,
- zákonem č. 137/2006 Sb., o veřejných zakázkách, ve znění pozdějších předpisů,
- zákonem č. 134/2016 Sb., o zadávání veřejných zakázek, ve znění pozdějších předpisů,
- zákonem č. 243/2000 Sb., o rozpočtovém určení výnosů některých daní územních samosprávným celkům a některým státním fondům (zákon o rozpočtovém určení daní), ve znění pozdějších předpisů,
- nařízením vlády č. 564/2006 Sb., o platových poměrech zaměstnanců ve veřejných službách a správě, ve znění pozdějších předpisů, provádějící některá ustanovení zákona č. 262/2006 Sb., zákoník práce, ve znění pozdějších předpisů,
- vyhláškou č. 270/2010 Sb., o inventarizaci majetku a závazků.

PŘÍLOHA B

Označení všech dokladů a jiných materiálů využitých při přezkoumání hospodaření je uvedeno v samostatných zprávách města Brna a jednotlivých městských částí statutárního města Brna.


ROZVAHA - BILANCE

územní samosprávné celky, svazky obcí, regionální rady regionu soudržnosti
(v Kč, s přesností na dvě desetinná místa)

Období: 12 / 2016

IČO: SOR901

Název: STAT.MESTO BRNO včetne VHC (MMB+MC+VHC)



Číslo položky	Název položky	Období			Minulé
		Syntetický účet	Bázně	Korekce	
AKTIVA CELKEM		99 112 568 750,16	25 531 216 525,39	73 581 352 224,77	73 603 935 047,76
A.	Stálá aktiva	85 624 312 371,06	24 083 054 483,30	61 541 257 887,76	62 822 285 372,56
I.	Dlouhodobý nehmotný majetek	960 625 565,93	716 150 672,21	244 474 893,72	295 413 321,53
1.	Nehmotné výsledky výzkumu a vývoje				
2.	Software	706 383 091,37	578 679 375,87	127 703 715,50	174 011 981,23
3.	Ocenitelná práva	7 964 207,00	5 954 470,00	2 009 737,00	2 589 259,00
4.	Povolenky na emise a preferenční limity				
5.	Drobný dlouhodobý nehmotný majetek	37 187 827,59	37 187 827,59		
6.	Ostatní dlouhodobý nehmotný majetek	153 415 408,82	94 328 998,75	59 086 410,07	56 169 645,30
7.	Nedokončený dlouhodobý nehmotný majetek	55 675 031,15		55 675 031,15	62 642 436,00
8.	Poskytnuté zálohy na dlouhodobý nehmotný majetek				
9.	Dlouhodobý nehmotný majetek určený k prodeji				
II.	Dlouhodobý hmotný majetek	71 889 089 289,20	23 360 329 226,62	48 528 760 062,58	48 263 069 024,17
1.	Pozemky	10 489 843 687,44		10 489 843 687,44	10 381 533 777,59
2.	Kulturní předměty	37 059 429,84		37 059 429,84	36 801 798,84
3.	Stavby	55 153 803 223,17	21 496 443 386,29	33 657 359 836,88	33 672 605 132,96
4.	Samostatné hmotné movité věci a soubory hmotných movitých věcí	1 913 974 966,65	1 180 491 830,04	733 483 136,61	770 148 344,95
5.	Pěstitelské celky trvalých porostů				
6.	Drobný dlouhodobý hmotný majetek	667 144 139,60	667 144 139,60		
7.	Ostatní dlouhodobý hmotný majetek	15 076 845,20	7 351 621,95	7 725 223,25	8 101 818,50
8.	Nedokončený dlouhodobý hmotný majetek	2 844 756 978,58	8 898 248,74	2 835 858 729,84	2 690 929 416,27
9.	Poskytnuté zálohy na dlouhodobý hmotný majetek	326 279,00		326 279,00	850 563,44
10.	Dlouhodobý hmotný majetek určený k prodeji	767 103 739,72		767 103 739,72	702 098 171,62
III.	Dlouhodobý finanční majetek	11 803 527 080,19		11 803 527 080,19	11 520 736 340,36
1.	Majetkové účasti v osobách s rozhodujícím vlivem	11 669 983 104,67		11 669 983 104,67	10 903 034 088,47
2.	Majetkové účasti v osobách s podstatným vlivem	118 886 000,00		118 886 000,00	528 637 620,00

Číslo položky	Název položky	Symetrický účet	Období		Mínulé
			Běžné	Korekce	
			Brutto	Netto	
3.	Dluhové cenné papíry držené do splatnosti	063			
4.	Dluhodobé půjčky	067			
5.	Terminované vklady dlouhodobé	068			
6.	Ostatní dlouhodobý finanční majetek	069	14 657 975,52		89 064 631,89
7.	Pořizovaný dlouhodobý finanční majetek	043			
8.	Poskytnuté zálohy na dlouhodobý finanční majetek	053			
	IV. Dluhodobé pohledávky		971 070 435,74	6 574 584,47	2 743 066 686,50
1.	Poskytnuté návratné finanční výpomoci dlouhodobé	462	70 864 628,80		73 258 222,02
2.	Dluhodobé pohledávky z postoupených úvěrů	464			
3.	Dluhodobé poskytnuté zálohy	465	133 441,00		133 441,00
4.	Dluhodobé pohledávky z ručení	466			
5.	Ostatní dlouhodobé pohledávky	469	776 200 789,21	6 574 584,47	766 910 977,30
6.	Dluhodobé poskytnuté zálohy na transfery	471	123 871 576,73		1 902 764 046,18
	B. Oběžná aktiva		13 488 256 379,10	1 448 162 042,09	10 782 649 675,20
	I. Zásoby		13 007 469,15	13 007 469,15	11 509 764,15
1.	Pořízení materiálu	111			
2.	Materiál na skladě	112	12 380 181,37		11 267 600,68
3.	Materiál na cestě	119	5 288,96		17 196,34
4.	Nedokončená výroba	121			
5.	Polotovary vlastní výroby	122			
6.	Výrobky	123			
7.	Pořízení zboží	131			
8.	Zboží na skladě	132	537 598,82		110 567,13
9.	Zboží na cestě	138			
10.	Ostatní zásoby	139	84 400,00		114 400,00
	II. Krátkodobé pohledávky		4 057 624 835,01	1 448 162 042,09	2 863 654 213,72
1.	Odebíratelé	311	1 484 490 461,19		230 056 972,06
2.	Směnky k inkasu	312			
3.	Pohledávky za eskontované cenné papíry	313			
4.	Krátkodobé poskytnuté zálohy	314	381 313 152,78		381 713 108,17
5.	Jiné pohledávky z hlavní činnosti	315	243 226 147,96	173 174 978,98	73 731 446,75
6.	Poskytnuté návratné finanční výpomoci krátkodobé	316			62 535 351,00
7.	Krátkodobé pohledávky z postoupených úvěrů	317			
8.	Pohledávky z přerozdělených daní	319			
9.	Pohledávky za zaměstnanci	335	110 673,39		249 230,00
10.	Sociální zabezpečení	336			

Číslo položky	Název položky	Symetický účet	Období		Minulé
			Běžné	Korekce	
			Brutto		Netto
11.	Zdravotní pojištění	337			
12.	Důchodové spoření	338			
13.	Daň z příjmů	341			
14.	Ostatní daně, poplatky a jiná obdobná peněžitá plnění	342			
15.	Daň z přidané hodnoty	343			
16.	Pohledávky za osobami mimo vybrané vládní instituce	344			
17.	Pohledávky za vybranými ústředními vládními institucemi	346			
18.	Pohledávky za vybranými místními vládními institucemi	348	11 294 366,46		11 294 366,46
23.	Krátkodobé pohledávky z ručení	361			
24.	Pevné termínové operace a opce	363			
25.	Pohledávky z neukončených finančních operací	369			
26.	Pohledávky z finančního zajištění	365			
27.	Pohledávky z vydaných dluhopisů	367			
28.	Krátkodobé poskytnuté zálohy na transfery	373	462 092 313,76		462 092 313,76
29.	Krátkodobé zprostředkování transferů	375			
30.	Náklady příštích období	381	2 062 302,63		2 062 302,63
31.	Příjmy příštích období	385	25 461 030,31		25 461 030,31
32.	Dohadné účty aktivní	388	1 347 206 740,45		1 347 206 740,45
33.	Ostatní krátkodobé pohledávky	377	100 367 646,08	17 082 044,51	83 285 601,57
			9 417 624 074,94		9 417 624 074,94
III. Krátkodobý finanční majetek					
1.	Majetkové cenné papíry k obchodování	251			
2.	Dluhové cenné papíry k obchodování	253			
3.	Jiné cenné papíry	256			
4.	Terminované vklady krátkodobé	244	175 396 500,00		175 396 500,00
5.	Jiné běžné účty	245	298 955 813,43		298 955 813,43
9.	Běžný účet	241	1 233 471 121,21		1 233 471 121,21
11.	Základní běžný účet územních samosprávných celků	231	3 632 122 022,19		3 632 122 022,19
12.	Běžné účty fondů územních samosprávných celků	236	4 073 402 943,74		4 073 402 943,74
15.	Ceniny	263	342 001,84		342 001,84
16.	Peníze na cestě	262			
17.	Pokladna	261	3 933 672,53		3 933 672,53
			9 417 624 074,94		7 907 485 697,33
					80 000 000,00
					218 092 869,12
					1 190 937 842,16
					3 892 852 722,14
					2 524 589 640,27
					461 118,64
					551 505,00


Číslo položky	Název položky	Období	
		Syntetický účet	Minulé
		Běžné	Minulé
PASIVA CELKEM		73 581 352 224,77	73 604 935 047,76
C.	Vlastní kapitál	64 862 078 112,25	63 025 833 880,88
I.	Jmenné účetní jednotky a upravující položky	46 655 021 147,39	47 105 912 057,49
1.	Jmenné účetní jednotky	61 472 596 729,24	61 732 262 352,53
3.	Transfery na pořízení dlouhodobého majetku	3 762 555 050,56	4 012 649 971,76
4.	Kurzové rozdíly		
5.	Oceňovací rozdíly při prvotním použití metody	19 434 407 178,58-	19 434 407 178,58-
6.	Jiné oceňovací rozdíly	655 521 697,99	606 144 381,66
7.	Opravy předcházejících účetních období	198 754 848,18	189 262 530,12
II.	Fondy účetní jednotky	4 180 430 395,49	2 653 857 276,76
6.	Ostatní fondy	4 180 430 395,49	2 653 857 276,76
III.	Výsledek hospodaření	14 026 626 569,37	13 266 064 546,63
1.	Výsledek hospodaření běžného účetního období	821 548 651,36	1 783 399 725,72
2.	Výsledek hospodaření ve schvalovacím řízení		
3.	Výsledek hospodaření předcházejících účetních období	13 205 077 918,01	11 482 664 820,91
D.	Cizí zdroje	8 719 274 112,52	10 579 101 166,88
I.	Rezervy	609 381,80	1 688 218,00
1.	Rezervy	609 381,80	1 688 218,00
II.	Dlouhodobé závazky	6 285 392 175,98	6 564 186 196,66
1.	Dlouhodobé úvěry	4 568 819 553,69	4 925 497 885,35
2.	Přijaté návratné finanční výpomoci dlouhodobé	61 283 878,00	62 577 174,62
3.	Dlouhodobé závazky z vydaných dluhopisů		
4.	Dlouhodobé přijaté zálohy	1 400,00	1 400,00
5.	Dlouhodobé závazky z ručení		
6.	Dlouhodobé směnky k úhradě		
7.	Ostatní dlouhodobé závazky	451 661 523,00	450 000 093,21
8.	Dlouhodobé přijaté zálohy na transfery	1 203 625 821,29	1 126 109 643,48
III.	Krátkodobé závazky	2 433 272 554,74	4 013 226 752,22
1.	Krátkodobé úvěry		
2.	Eskontované krátkodobé dluhopisy (směnky)		
3.	Krátkodobé závazky z vydaných dluhopisů		
4.	Jiné krátkodobé půjčky	211 970 947,87	181 461 409,92
5.	Dodavatelé		
6.	Směnky k úhradě	488 732 331,04	573 023 916,91
7.	Krátkodobé přijaté zálohy		

Číslo položky	Název položky	Synetický účet	Období		Minulé
			Běžné		
8.	Závazky z dělené správy	325	8 900,00		
9.	Přijaté návratné finanční výpomoci krátkodobé	326			8 000 000,00
10.	Zaměstnanci	331	82 080 768,00		83 440 343,00
11.	Jiné závazky vůči zaměstnancům	333	145 671,00		124 605,00
12.	Sociální zabezpečení	336	32 688 086,00		32 952 717,00
13.	Zdravotní pojištění	337	14 363 824,00		14 494 966,00
14.	Důchodové spoření	338			48 454,00
15.	Daň z příjmů	341			
16.	Ostatní daně, poplatky a jiná obdobná peněžítá plnění	342	12 937 939,00		13 349 280,00
17.	Daň z přidané hodnoty	343	47 689 198,64		90 993 100,91
18.	Závazky k osobám mimo vybrané vládní instituce	345			
19.	Závazky k vybraným ústředním vládním institucím	347			
20.	Závazky k vybraným místním vládním institucím	349			17 931,00
27.	Krátkodobé závazky z ručení	362			
28.	Pevné termínové operace a opce	363	245 250 219,30		252 763 815,79
29.	Závazky z neukončených finančních operací	364			
30.	Závazky z finančního zajištění	366			
31.	Závazky z upsaných nesplicených cenných papírů a podílů	368			
32.	Krátkodobé přijaté zálohy na transfery	374	150 977 524,53		116 228 046,93
33.	Krátkodobé zprostředkování transferů	375			500,00
35.	Výdaje příštích období	383	5 803 733,81		7 384 606,57
36.	Výnosy příštích období	384	8 094 629,91		6 903 559,31
37.	Dohadné účty pasivní	389	1 035 998 243,93		2 564 924 331,15
38.	Ostatní krátkodobé závazky	378	96 530 537,71		67 115 168,73

* Konec sestavy *

STATUTÁRNÍ MĚSTO BRNO
MAGISTRÁT MĚSTA BRNA
Odbor rozpočtu a financování
Malinovského nám. 3
601 67 BRNO
-001-





VÝKAZ ZISKU A ZTRÁTY

územní samosprávné celky, svazky obcí, regionální rady regionu soudržnosti
(v Kč, s přesností na dvě desetinná místa)

Období: 12 / 2016

IČO: SOR901

Název: STAT.MESTO BRNO včetne VHC (MMB+MC+VHC)

Číslo položky	Název položky	Běžné období		Minulé období	
		Hlavní činnost	Hospodářská činnost	Hlavní činnost	Hospodářská činnost
Symetický účet		1	2	3	4
A. Náklady celkem		11 835 959 445,05	1 612 917 544,95	10 081 620 537,08	1 801 927 533,76
I. Náklady z činnosti		7 205 372 442,01	1 462 640 855,28	5 678 678 115,11	1 393 979 474,33
1.	Spotřeba materiálu	54 639 597,30	29 459 608,92	51 766 528,65	31 305 737,40
2.	Spotřeba energie	63 339 352,24	7 045 865,45	58 568 007,58	8 535 863,85
3.	Spotřeba jiných neskladovatelných dodávek				
4.	Prodané zboží	2 104 670,00-	417 655,13	7 973,00	653 506,27
5.	Aktivace dlouhodobého majetku			1 522 465,53-	
6.	Aktivace oběžného majetku				
7.	Změna stavu zásob vlastní výroby				
8.	Opravy a udržování	723 100 061,63	406 525 255,88	646 486 996,75	379 868 745,74
9.	Cestovné	8 872 424,50	16 521,00	8 430 134,62	19 861,00
10.	Náklady na reprezentaci	8 723 691,15	7 791,00	7 428 590,85	4 348,00
11.	Aktivace vnitřní organizačních služeb				
12.	Ostatní služby	1 432 497 427,05	177 658 385,68	1 413 496 896,90	166 743 974,34
13.	Mzdové náklady	1 175 658 145,46	48 073 976,00	1 117 688 127,08	39 575 172,00
14.	Základní sociální pojištění	387 968 474,43	16 402 046,00	369 499 382,03	12 866 829,00
15.	Jiné sociální pojištění	4 233 305,40	23 902,00	4 104 133,50	11 789,00
16.	Základní sociální náklady	6 565 462,45	99 798,00	6 011 293,55	100 403,00
17.	Jiné sociální náklady	26 455 592,95	509 795,00	25 999 873,25	356 627,00
18.	Daň silniční				
19.	Daň z nemovitosti	1 490 149,00		1 471 457,00	
20.	Jiné daně a poplatky	31 520 223,50	1 903 987,40	28 132 945,00	2 651 204,00
22.	Smluvní pokuty a úroky z prodlení	61 652,00	14 093,00	31 172,00	200,00
23.	Jiné pokuty a penále	851 993,11	51 228,00	27 065 264,92	1 672,00
24.	Dary a jiná bezúplatná předání	3 232 679,01		3 476 010,51	
25.	Prodaný materiál				
26.	Manka a škody	15 894 558,22	52 996,80	25 225 114,07	139 885,80

28.02.2017 10h20m36s

Zpracováno systémem GINIS Express - UCR GORDIC spol. s r. o.

strana 1 / 3

Číslo položky	Název položky	Běžné období		Minulé období	
		Hlavní činnost	Hospodářská činnost	Hlavní činnost	Hospodářská činnost
Syntetický účet		1	2	3	4
27.	Tvorba fondů	2 153 303 764,11		854 949 812,31	
28.	Odpisy dlouhodobého majetku	714 281 063,49	581 383 889,64	709 179 736,42	564 722 562,55
29.	Prodaný dlouhodobý nehmotný majetek				
30.	Prodaný dlouhodobý hmotný majetek	230 387 721,34	109 134 327,09	178 165 119,87	
31.	Prodané pozemky	49 321 090,93	1 150 349,68	19 894 005,60	
32.	Tvorba a zúčtování rezerv	1 421 380,00	342 543,80	1 688 218,00	727 563,40
33.	Tvorba a zúčtování opravných položek	18 693 045,41	56 078 897,73	19 850 281,86	154 454 905,13
34.	Náklady z vyřazených pohledávek	9 617 243,73	13 494 060,89	31 170 888,13	18 979 856,83
35.	Náklady z drobného dlouhodobého majetku	43 731 024,30	581 961,72	52 688 900,21	439 349,90
36.	Ostatní náklady z činnosti	44 458 749,30	12 211 919,47	17 723 716,98	13 274 524,92
II.	Finanční náklady	71 767 266,10	102 300,41	84 046 288,97	145 437,17
1.	Prodané cenné papíry a podíly				
2.	Úroky	26 590 334,36	95 937,41	35 999 961,74	137 886,17
3.	Kurzové ztráty	649 945,50		420 994,68	
4.	Náklady z přecenění reálnou hodnotou			497 367,41	
5.	Ostatní finanční náklady	44 526 986,24	6 363,00	47 127 965,14	7 551,00
III.	Náklady na transfery	4 249 465 351,94	4 509 031,00	4 208 259 074,00	4 613 100,00
2.	Náklady vybraných místních vládních institucí na transfery	4 249 465 351,94	4 509 031,00	4 208 259 074,00	4 613 100,00
V.	Daň z příjmů	309 354 385,00	154 683 420,26	110 637 059,00	212 115 722,26
1.	Daň z příjmů	309 354 385,00	154 683 420,26	110 637 059,00	212 115 722,26
2.	Dodatečné odvody daně z příjmů				
B.	Výnosy celkem	11 928 550 563,04	2 341 875 078,32	11 039 084 886,81	2 427 562 803,16
I.	Výnosy z činnosti	2 619 200 737,93	2 296 710 377,11	2 439 735 312,63	2 360 383 814,74
1.	Výnosy z prodeje vlastních výrobků	59 043,95	374 034,27	11 232,08	158 668,25
2.	Výnosy z prodeje služeb	110 346 632,95	83 210 170,84	102 370 428,95	93 753 729,39
3.	Výnosy z pronájmu	261 530 187,71	2 081 848 645,08	249 150 100,20	1 974 116 500,55
4.	Výnosy z prodaného zboží	625,61	173 634,91	2 999,95	289 628,42
5.	Výnosy ze správních poplatků	98 312 711,42		92 476 909,71	
6.	Výnosy z místních poplatků	324 395 857,71		341 621 183,58	
8.	Jiné výnosy z vlastních výkonů	4 891 821,04	5 340,00	5 150 078,34	85 896,00
9.	Smluvní pokuty a úroky z prodlení	14 333 552,01	57 577 347,10	53 428 916,63	110 175 690,28
10.	Jiné pokuty a penále	69 325 045,15		68 429 793,02	
11.	Výnosy z vyřazených pohledávek	131 350,38	1 183 834,12	6 087 873,34	768 025,11


Číslo položky	Název položky	Běžné období		Minulé období	
		Hlavní činnost	Hospodářská činnost	Hlavní činnost	Hospodářská činnost
Syntetický účet		1	2	3	4
12.	Výnosy z prodeje materiálu	280 838,10		1 301 215,91	
13.	Výnosy z prodeje dlouhodobého nehmotného majetku				
14.	Výnosy z prodeje dlouhodobého hmotného majetku kromě pozemků	508 529 794,98	19 622 989,19	255 658 833,40	278 499,54
15.	Výnosy z prodeje pozemků	352 187 792,70	48 337 760,99	76 914 909,00	128 306 299,00
16.	Čerpání fondů	688 638 105,30		1 023 685 464,28	
17.	Ostatní výnosy z činnosti	186 237 378,92	4 376 620,61	163 445 374,24	52 450 878,20
II.	Finanční výnosy	1 955 228 300,71	1 487 490,04	224 498 857,17	1 455 497,95
1.	Výnosy z prodeje cenných papírů a podílů				
2.	Úroky	8 208 809,77	1 487 490,04	8 207 713,15	1 455 497,95
3.	Kurzové zisky	46 241,92		180 713,20	
4.	Výnosy z přecenění reálnou hodnotou	146 911 917,97		161 703 953,17	
5.	Výnosy z dlouhodobého finančního majetku	39 853 981,65		54 406 477,65	
6.	Ostatní finanční výnosy	507 349,40			
IV.	Výnosy z transferů	564 717 790,59	43 677 211,17	531 470 703,15	65 723 497,26
2.	Výnosy vybraných místních vládních institucí z transferů	564 717 790,59	43 677 211,17	531 470 703,15	65 723 497,26
V.	Výnosy ze sdílených daní a poplatků	8 549 103 733,81		7 843 380 113,66	
1.	Výnosy ze sdílené daně z příjmů fyzických osob	2 285 144 600,54		1 948 967 937,94	
2.	Výnosy ze sdílené daně z příjmů právnických osob	2 330 590 689,74		2 064 241 737,53	
3.	Výnosy ze sdílené daně z přidané hodnoty	3 634 100 888,12		3 483 042 314,06	
4.	Výnosy ze sdílených spotřebních daní				
5.	Výnosy ze sdílených majetkových daní	240 147 708,20		237 109 709,65	
6.	Výnosy z ostatních sdílených daní a poplatků	59 119 847,21		110 018 414,48	
C.	Výsledek hospodaření				
1.	Výsledek hospodaření před zdaněním	401 945 502,99	883 640 953,63	1 068 101 508,53	1 038 050 998,45
2.	Výsledek hospodaření běžného účetního období	92 591 117,99	728 957 533,37	957 464 449,53	825 935 276,19

* Konec sestavy *

STATUTÁRNÍ MĚSTO BRNO
MAGISTRÁT MĚSTA BRNA
Odbor rozpočtu a financování
Malinovského nám. 3
601 67 BRNO
-001-

PŘÍLOHA

územní samosprávné celky, svazky obcí, regionální rady
(v Kč, s přesností na dvě desetinná místa)



Období: 12 / 2016

IČO: SOR901

Název: STAT.MESTO BRNO včetně VHC (MMB+MC+VHC)

A.1. Informace podle § 7 odst. 3 zákona

Účetní jednotka nepřetržitě pokračuje ve své činnosti a bude pokračovat i v následujícím účetním období. Žádná činnost není omezena.

A.2. Informace podle § 7 odst. 4 zákona

Uspořádání a označování položek rozvahy a výkazu zisku a ztráty a jejich obsahové vymezení je nastaveno v souladu s jejich naefinováním ve vyhlášce č. 410/2009 Sb., kterou se provádějí některá ustanovení zákona č. 563/1991 Sb., o účetnictví, ve znění pozdějších předpisů pro některé vybrané účetní jednotky. V roce 2016 byly na základě legislativních změn zrušeny účty 044 - Uspořádací účet technického zhodnocení dlouhodobého hmotného majetku, dále byly upraveny názvy a zpřesněno použití účtů zprůměrovaných transferů 375 a 475. Novelou Vyhlášky č. 323/2002 Sb., o rozpočtové skladbě, v platném znění došlo od roku 2016 k úpravě vymezení peněžních fondů a z tohoto důvodu se již nepoužívá rozpočtová skladba u účtů 068 a 244. Současně byla doplněna možnost vest pokladny v režimu oddělených pokladen (rozpočtová skladba je vedena přímo na účtu pokladny) a účetní jednotka ji při nastavení pokladen použila. Tyto změny však neměly vliv na vedení účetnictví a konkrétní účetní postupy využívané účetní jednotkou.

A.3. Informace podle § 7 odst. 5 zákona

Účetní metody, které účetní jednotka používá, vycházejí ze zákona č. 563/1991 Sb., o účetnictví, v platném znění, vyhlášky č. 410/2009 Sb., kterou se provádějí některá ustanovení zákona č. 563/1991 Sb., o účetnictví, ve znění pozdějších předpisů, pro některé vybrané účetní jednotky, ČÚS č. 701 – č. 710, metodiky JMK a jsou uvedeny v interních normativních aktech účetní jednotky. V případech neupravených legislativou se účetní jednotka statutární město Brno řídí povinností, stanovenou zákonem č. 563/1991 Sb., o účetnictví, v platném znění, zajistit věrný a poctivý obraz předmětu účetnictví a finanční situace účetní jednotky.

Další významná účetní pravidla a postupy:

Dlouhodobý nehmotný majetek (DNM)

Za dlouhodobý nehmotný majetek je považován ten, jehož doba použitelnosti je delší než jeden rok a jeho ocenění je vyšší než 60 tis. Kč. Veškerý dlouhodobý nehmotný majetek je oceňován v souladu § 25 zákona o účetnictví a § 55 vyhlášky. Pokud je ocenění DNIM nebo jeho technického zhodnocení nižší než 60 tis. Kč, pak je tento majetek pořízen z neinvestičních výdajů a zaúčtován do nákladů hlavní činnosti.

Dlouhodobý hmotný majetek (DHM)

Dlouhodobým hmotným majetkem se rozumí majetek, jehož doba použitelnosti je delší než jeden rok a jeho ocenění je vyšší než 40 tis. Kč. Všechny dlouhodobý majetek nabytý v průběhu období je oceněn pořizovacími cenami zahrnujícími cenu pořízení a náklady s jeho pořízením související. Veškerý dlouhodobý hmotný majetek je oceňován v souladu § 25 zákona o účetnictví a § 55 vyhlášky. Pokud je ocenění DHM nebo jeho technického zhodnocení nižší než 40 tis. Kč, pak je tento majetek zaúčtován do nákladů hlavní činnosti. V případě rozhodnutí o zrušení připravovaného nebo rozestavěného dlouhodobého majetku (zmařeného dlouhodobého majetku) se realizované výdaje odepíší z účtu nedokončeného dlouhodobého hmotného majetku do nákladů hlavní činnosti, a to v okamžiku rozhodnutí o zrušení tohoto majetku. Při ocenění hmotného majetku nabytého darem, nabytého ze zákona či majetku, u něhož nelze doložit pořizovací cenu, se použije reprodukční pořizovací cena. Reprodukční cena se stanovuje dle oceňovacích vyhlášek, v případě pozemků a dle znaleckého posudku či odborného odhadu v případě ostatního hmotného majetku.

Drobný dlouhodobý nehmotný a hmotný majetek

Majetek, který nespĺňuje legislativou stanovenou hranici pro účtování na dlouhodobém nehmotném a hmotném majetku, účetní jednotka vede na rozvahových účtech drobného dlouhodobého nehmotného a hmotného majetku. V podrozvahové evidenci na účtu jiného drobného dlouhodobého hmotného majetku je evidován majetek, který zde byl zaúčtován v předchozím období, dle platných interních normativních aktů. Hodnota zde uvedená se v návaznosti na jeho postupné vyřazování z evidence snižuje.

Odepisování dlouhodobého majetku

Dlouhodobý majetek je odepisován rovnoměrným způsobem. Účetní jednotka odepisuje a o odpisech účtuje měsíčně. Drobný dlouhodobý majetek se při zařazení odepisuje 100 %.

Dlouhodobý finanční majetek

Dlouhodobé cenné papíry a podíly jsou klasifikovány podle povahy jako majetkové účasti s rozhodujícími nebo podstatným vlivem nebo jako ostatní dlouhodobý finanční majetek. Cenné papíry a majetkové účasti se oceňují pořizovací cenou, zůstatkovou cenou vloženého majetku nebo znaleckým posudkem na hodnotu vloženého majetku v případech, kdy nelze zjistit hodnotu vloženého majetku. Při prodeji, či jiném úbytku se cenné papíry a majetkové účasti oceňují cenou zjištěnou váženým aritmetickým průměrem pořizovacích cen. V případě nepeněžitého vkladu majetku do obchodních společností města účetní jednotka na účtech majetkových účastí účtuje o vkladu majetku v zůstatkové ceně a rozdíl mezi cenou zůstatkovou a cenou dle znaleckého posudku vykazuje na vnitroorganizačních účtech, které jsou analyticky členěny podle jednotlivých společností.

Způsoby ocenění nakupovaných zásob

Nakupované zásoby jsou oceňovány v pořizovacích cenách. Pořizovací cena zahrnuje cenu, za kterou jsou zásoby skutečně pořízeny včetně nákladů s jejich pořízením souvisejících, např. pojistné, provize, celní poplatky, skladovací poplatky při dopravě a dopravné za dodání na místo. Zásoby stejného druhu jsou vedeny na sklade v ocenění cenou zjištěnou váženým aritmetickým průměrem z pořizovacích cen. Účtování pořízení a úbytku zásob se provádí podle způsobu A.

Pohledávky

Pohledávky jsou oceňovány jmenovitou hodnotou. Opravné položky k pohledávkám se tvoří k 31. 12. v souladu s platnou legislativou ve výši 10% za každých 90 dnů po splatnosti. Na základě analýzy platební schopnosti dlužníků se mohou tvořit vyšší opravné položky u specifických pohledávek z prodlení). Daňové opravné položky účetní jednotka nevytváří.

Transfery

Investiční a neinvestiční transfery (neúčelové i účelové) ze státního rozpočtu jsou zaúčtovány jako příjem daného finančního roku v okamžiku uskutečnění převodu finančních prostředků. Nevyčerpané účelové prostředky jsou vráceny v následujícím roce do státního rozpočtu, pokud poskytovatel nerozhodne jinak. Pro posouzení krátkodobosti či dlouhodobosti zálohy u transferů je rozhodující předpoklad trvání v okamžiku přijetí či poskytnutí zálohy na transfer. Na základě interního normativního aktu vede účetní jednotka v podrozvahové evidenci krátkodobé podmíněné pohledávky ze zahraničních transferů, dlouhodobé podmíněné pohledávky ze zahraničních transferů, ostatní krátkodobé podmíněné pohledávky z transferů a ostatní dlouhodobé podmíněné pohledávky z transferů. Dle skutečného čerpání zálohových transferů jsou ve výši uznatelných nákladů čtvrtletně účtovány dohadné položky.

Ocenění reálnou hodnotou

V případě prodeje nebo směny dlouhodobého majetku nehmotného a hmotného, drobného dlouhodobého nehmotného a hmotného majetku, dlouhodobého finančního majetku a pohledávek, je tento majetek přeceněn na reálnou hodnotu v souladu s platnými interními normativními akty za předpokladu, že jsou splněny následující podmínky:

- Reálná hodnota je objektivně zjistitelná (§27, odst. 7 zákona o účetnictví).
- Reálná hodnota je významně rozdílná od ocenění majetku dle zákona o účetnictví §25. Za významný rozdíl je považována částka 0,3 % aktiv netto účetní jednotky za minulé období, která bude překročena při ocenění majetku určeného k prodeji nebo směně, který nebyl k datu účetní závěrky realizován.
- Prodej nebo směna majetku bude realizována v krátkodobém horizontu nejpозději do 12 měsíců od schválení záměru prodeje.
- Majetek je veden v účetnictví účetní jednotky.

Časové rozlišování nákladů a výnosů, dohadné účty

Časové rozlišování nákladů a výnosů se provádí v rámci účtování hlavní i hospodářské činnosti k 31.12. při sestavování roční účetní závěrky. Jednotlivé účetní případy v průběhu roku nejsou časově rozlišovány. Účetní jednotka nemá interním normativním aktem stanovené výjimky z časového rozlišování nákladů a výnosů pro pravidelně se opakující náklady a výnosy. Na dohadných účtech účtuje účetní jednotka k 31.12. případy, které nesplňují požadavky pro účtování časového rozlišení, kdy není známa přesná částka. U zálohově přijatých transferů jsou dohadné položky účtovány čtvrtletně a v hospodářské činnosti jsou dohadné položky k zálohově hrazené spotřebě energií účtovány měsíčně. Prostřednictvím dohadného účtu pasivního je zaúčtován dohad dané z příjmů právnických osob a v hospodářské termínu podané daně z příjmů právnických osob dle zpracovaného píznání zpřesněn a zaúčtován na účet daně z příjmů.

Přepočty údajů v cizích měnách na českou měnu v průběhu roku

Hotovostní valutové operace jsou v průběhu roku prováděny prostřednictvím valutových pokladen ve třech cizích měnách (EURO, USD, GBP). Pro zaúčtování závazků z titulu dodavatelských faktur za nákup služeb a zboží ze zahraničí a pro hotovostní valutové operace jsou pro jednotlivé druhy cizí měny stanoveny pevné kurzy. Výše pevného kurzu odpovídá kurzu ČNB vyhlášeného první pracovní den příslušného kalendářního roku. Neuhrazené závazky v cizí měně a zůstatky hotovosti ve valutových pokladnách jsou k datu účetní závěrky přepočteny na českou měnu vydaným kurzem devizového trhu vyhlášeným ČNB.

Ostatní fondy

Účetní jednotka má vytvořený Sociální fond, který byl zřízen za účelem zabezpečení financování zaměstnanců města Brna a uvolněných členů Zastupitelstva, dále Fond rezerv a rozvoje, ve kterém jsou soustředěny finanční prostředky určené jako finanční rezerva města. Prostředků tohoto fondu je možno použít na doplnění zdrojů při sestavování a schvalování rozpočtu města na kalendářní rok a na financování výdajů zařazených do upraveného rozpočtu města v průběhu roku. Dalšími fondy účetní jednotky jsou Fond krytí škod, který obsahuje vytvořené zdroje k úhradě škod vzniklých na nemovitém a movitém majetku ve vlastnictví města Brna, které dosud byly předmětem smluvního pojištění, Fond rozvoje bydlení, který byl zřízen za účelem podpory zachování a zlepšení funkcí stávajícího bytového fondu ve vlastnictví města Brna a jiných fyzických a právnických osob, Fond bytové výstavby, jehož účelem je financování výstavby nových obecních domů a bytů, dále na financování výkupů pozemků pro výstavbu nových bytových domů a pro budování technické infrastruktury pro lokality určené na výstavbu bytových domů a Fond kofinancování evropských projektů, který slouží k zabezpečení finančního krytí projektů spolufinancovaných z rozpočtu Evropské unie nebo ze zdrojů Evropského hospodářského prostoru. Za účelem získávání a shromažďování dobrovolných peněžních příspěvků na činnost Útulku pro opuštěná zvířata a odchytové a asanační služby na celém území statutárního města Brna byla zřízena veřejná sbírka. Vytvořené ostatní fondy účetní jednotka účtuje výsledkově prostřednictvím účtů 548 a 648.

Podmíněné závazky z důvodu užívání majetku jinou osobou

Na základě stanovení významnosti informace vede účetní jednotka v podrozvahové evidenci tyto podmíněné závazky z důvodu užívání cizího majetku, které mohou vzniknout při případné nemožnosti vrácení majetku jiné osobě, pokud splňují stanovená kritéria:

- Dlouhodobé podmíněné závazky z důvodu úplatného užívání jednotlivého majetku jiné osoby a to v částce případného peněžitého plnění, která je vyšší než 500 mil. Kč.
- Dlouhodobé podmíněné závazky z důvodu užívání jednotlivého majetku jiné osoby na základě smlouvy o výpůjčce a to v částce případného peněžitého plnění, která je vyšší než 500 mil. Kč.
- Dlouhodobé podmíněné závazky z důvodu užívání jednotlivého majetku nebo jeho převzetí z jiných důvodů a to v částce případného peněžitého plnění, která je vyšší než 500 mil. Kč

Podmíněné pohledávky z důvodu užívání majetku jinou osobou

Na základě stanovení významnosti informace vede MMB v podrozvahové evidenci tyto podmíněné pohledávky z důvodu užívání majetku jinou osobou, které mohou vzniknout při případné nemožnosti vrácení majetku, pokud splňují stanovená kritéria:

- Dlouhodobé podmíněné pohledávky z důvodu úplatného užívání majetku jinou osobou a to v částce případného peněžitého plnění, která je vyšší než 500 mil. Kč.
- Dlouhodobé podmíněné pohledávky z důvodu užívání majetku jinou osobou na základě smlouvy o výpůjčce a to v částce případného peněžitého plnění, která je vyšší než 500 mil. Kč.
- Dlouhodobé podmíněné pohledávky z důvodu užívání majetku jinou osobou a to v částce případného peněžitého plnění, která je vyšší než 500 mil. Kč.

Podrozvahová evidence majetku předaného příspěvkové organizaci k hospodaření

Na základě stanovení významnosti informace vede MMB v podrozvahové evidenci majetek, který MMB jako zřizovatel předal příspěvkové organizaci k hospodaření a hodnota jednotlivého majetku překročila částku 500 mil. Kč.

A.4. Informace podle § 7 odst. 5 zákona o stavu účtů v knize podrozvahových účtů

Číslo položky	Název položky	Podrozvahový účet	ÚČETNÍ OBDOBÍ	
			BĚŽNÉ	MINULÉ
P.I.	Majetek a závazky účetní jednotky		3 843 400 145,67	3 733 312 266,10
1.	Jiný drobný dlouhodobý nehmotný majetek	901	829 582,99	814 081,99
2.	Jiný drobný dlouhodobý hmotný majetek	902	29 872 411,84	29 492 885,28
3.	Vyřazené pohledávky	905	185 327 470,28	178 085 733,53
4.	Vyřazené závazky	906	963 214,00	1 062 858,00
5.	Ostatní majetek	909	3 626 407 466,56	3 523 856 707,30
			9 062 862,80	8 423 385,21
P.II.	Krátkodobé podmíněné pohledávky z transferů a krátkodobé podmíněné závazky z transferů			
1.	Krátkodobé podmíněné pohledávky z předfinancování transferů	911		
2.	Krátkodobé podmíněné závazky z předfinancování transferů	912		
3.	Krátkodobé podmíněné pohledávky ze zahraničních transferů	913	8 564 224,80	8 423 385,21
4.	Krátkodobé podmíněné závazky ze zahraničních transferů	914		
5.	Ostatní krátkodobé podmíněné pohledávky z transferů	915	498 638,00	
6.	Ostatní krátkodobé podmíněné závazky z transferů	916		
			13 503 480,00	11 750 526,00
P.III.	Podmíněné pohledávky z důvodu užívání majetku jinou osobou			
1.	Krátkodobé podmíněné pohledávky z důvodu úplatného užívání majetku jinou osobou	921		
2.	Dlouhodobé podmíněné pohledávky z důvodu úplatného užívání majetku jinou osobou	922	12 953 700,00	11 750 526,00
3.	Krátkodobé podmíněné pohledávky z důvodu užívání majetku jinou osobou na základě smlouvy o vypůjčce	923		
4.	Dlouhodobé podmíněné pohledávky z důvodu užívání majetku jinou osobou na základě smlouvy o vypůjčce	924		
5.	Krátkodobé podmíněné pohledávky z důvodu užívání majetku jinou osobou z jiných důvodů	925	549 780,00	
6.	Dlouhodobé podmíněné pohledávky z důvodu užívání majetku jinou osobou z jiných důvodů	926		
			4 411 094 104,02	3 591 888 984,09
P.IV.	Další podmíněné pohledávky			
1.	Krátkodobé podmíněné pohledávky ze smluv o prodeji dlouhodobého majetku	931		
2.	Dlouhodobé podmíněné pohledávky ze smluv o prodeji dlouhodobého majetku	932		
3.	Krátkodobé podmíněné pohledávky z jiných smluv	933	285 873,00	204 000,00
4.	Dlouhodobé podmíněné pohledávky z jiných smluv	934	4 310 188 518,94	3 490 927 274,10
5.	Krátkodobé podmíněné pohledávky ze sdílených daní	939		
6.	Dlouhodobé podmíněné pohledávky ze sdílených daní	941		
7.	Krátkodobé podmíněné pohledávky ze vztahu k jiným zdrojům	942	2 211 310,00	8 555 942,10
8.	Dlouhodobé podmíněné pohledávky ze vztahu k jiným zdrojům	943	10 071 171,00	14 142 984,51
9.	Krátkodobé podmíněné úhrady pohledávek z přijatých zajištění	944		
10.	Dlouhodobé podmíněné úhrady pohledávek z přijatých zajištění	945	7 061 356,00	4 061 356,00
11.	Krátkodobé podmíněné pohledávky ze soudních sporů, správních řízení a jiných řízení	947	499 300,00	
12.	Dlouhodobé podmíněné pohledávky ze soudních sporů, správních řízení a jiných řízení	948	80 776 575,08	73 997 427,38
			93 468 844,70	476 712 106,72
P.V.	Dlouhodobé podmíněné pohledávky z transferů a dlouhodobé podmíněné závazky z transferů			
1.	Dlouhodobé podmíněné pohledávky z předfinancování transferů	951		13 374,00
				13 374,00

A.4. Informace podle § 7 odst. 5 zákona o stavu účtů v knize podrozvahových účtů

Číslo položky	Název položky	Podrozvahový účet		MINULÉ
		BĚŽNÉ	ÚČETNÍ OBDOBÍ	
2.	Dlouhodobé podmíněné závazky z předfinancování transferů	11 351 999,73		13 472 804,34
3.	Dlouhodobé podmíněné pohledávky ze zahraničních transferů			
4.	Dlouhodobé podmíněné závazky ze zahraničních transferů			
5.	Ostatní dlouhodobé podmíněné pohledávky z transferů	82 116 844,97		463 225 928,38
6.	Ostatní dlouhodobé podmíněné závazky z transferů			
P.VI.	Podmíněné závazky z důvodu užívání cizího majetku	21 536 579,96		20 858 943,55
1.	Krátkodobé podmíněné závazky z operativního leasingu			
2.	Dlouhodobé podmíněné závazky z operativního leasingu			
3.	Krátkodobé podmíněné závazky z finančního leasingu			
4.	Dlouhodobé podmíněné závazky z finančního leasingu			
5.	Krátkodobé podmíněné závazky z důvodu užívání cizího majetku na základě smlouvy o výpůjčce	208 673,45		20 387 879,76
6.	Dlouhodobé podmíněné závazky z důvodu užívání cizího majetku na základě smlouvy o výpůjčce	20 677 324,49		54 100,00
7.	Krátkodobé podmíněné závazky z důvodu užívání cizího majetku nebo jeho převzetí z jiných důvodů	54 100,00		54 100,00
8.	Dlouhodobé podmíněné závazky z důvodu užívání cizího majetku nebo jeho převzetí z jiných důvodů	596 482,02		416 963,79
P.VII.	Další podmíněné závazky	209 636 389,37		255 966 024,70
1.	Krátkodobé podmíněné závazky ze smluv o pořízení dlouhodobého majetku	111 753,28		111 753,28
2.	Dlouhodobé podmíněné závazky ze smluv o pořízení dlouhodobého majetku	51 000 000,00		32 440 000,00
3.	Krátkodobé podmíněné závazky z jiných smluv	29 327 075,76		5 289 588,81
4.	Dlouhodobé podmíněné závazky z jiných smluv	372 100,00		378 150,00
5.	Krátkodobé podmíněné závazky z přijatého kolaterálu			
6.	Dlouhodobé podmíněné závazky z přijatého kolaterálu			
7.	Krátkodobé podmíněné závazky vyplývající z práv.předp.a další činn.moci zákonod., výkon. nebo soudní			
8.	Dlouhodobé podmíněné závazky vyplývající z práv.předp.a další činn.moci zákonod., výkon. nebo soudní			
9.	Krátkodobé podmíněné závazky z poskytnutých garancí jednorázových			
10.	Dlouhodobé podmíněné závazky z poskytnutých garancí jednorázových	23 229 200,00		23 229 200,00
11.	Krátkodobé podmíněné závazky z poskytnutých garancí ostatních			
12.	Dlouhodobé podmíněné závazky z poskytnutých garancí ostatních			
13.	Krátkodobé podmíněné závazky ze soudních sporů, správních řízení a jiných řízení			17 209 811,97
14.	Dlouhodobé podmíněné závazky ze soudních sporů, správních řízení a jiných řízení	105 596 260,33		177 307 520,64
P.VIII.	Ostatní podmíněná aktiva a ostatní podmíněná pasiva a vyrovnávací účty	46 991 829,05		47 111 517,30
1.	Ostatní krátkodobá podmíněná aktiva			
2.	Ostatní dlouhodobá podmíněná aktiva	3 043 773,75		3 163 462,00
3.	Ostatní krátkodobá podmíněná pasiva			
4.	Ostatní dlouhodobá podmíněná pasiva	43 948 055,30		43 948 055,30

A.4. Informace podle § 7 odst. 5 zákona o stavu účtů v knize podrozvahových účtů

Číslo položky	Název položky	Podrozvahový účet	ÚČETNÍ OBDOBÍ	
			BĚŽNÉ	MINULÉ
5.	Vyrovňovací účet k podrozvahovým účtům	999	8 096 525 758,31	7 502 351 990,57

A.5. Informace podle § 18 odst. 3 písm. b) zákona

Netýká se naší účetní jednotky.

A.6. Informace podle § 19 odst. 6 zákona

Ke dni sestavení účetních výkazů nejsou známy žádné skutečnosti, které by nebyly zachyceny v účetnictví a přitom by měly vliv na finanční situaci účetní jednotky.

B.1. Informace podle § 66 odst. 6

K 31.12.2016 nebyl proveden zápis vkladu do KN u následujících podaných návrhů na vklad: úplatné nabytí p.č. 298 včetně zemědělské stavby Obránská 13, p.č. 299/1 včetně stavby bez čp/če, p.č. 299/5, 299/7, 299/10, 299/11, 299/12, stavba bez čp/če na pozemcích 299/8 a 299/11 v k.ú. Maloměřice, úplatné nabytí p.č. 471/11, 472/6 v k.ú. Cerná Pole, úplatné nabytí p.č. 1035/133 v k.ú. Ivanovice, úplatné nabytí budovy bez čp/če (garáž) stojící na pozemku p.č. 6630 v k.ú. Židenice, směna za p.č. 1486/2, 2300/2, 2300/7, 2300/120, 1489/2 v k.ú. Pisárky (do vlastnictví města), směna za p.č. 79/3 (do vlastnictví města), v k.ú. Dolní Herspice, bezúplatný převod p.č. 7958/36 v k.ú. Židenice do vlastnictví města, úplatné nabytí p.č. 6176/4, 6704/1, 6761/5, 6785/1, 6788/1, 6791/4, 6795/2, 6798/2, 7482/2 v k.ú. Židenice, směna p.č. 6779/2, 6782/1 v k.ú. Židenice (do vlastnictví města), 6640/4 k.ú. Líšeň, 2606/3 a 2606/6 k.ú. Slatina, 2253/18, 2253/19 a 2253/20 k.ú. Slatina.

B.2. Informace podle § 66 odst. 8

Netýká se naší účetní jednotky.

B.3. Informace podle § 68 odst. 3

C. Doplnující informace k položkám rozvahy "C.1.1 Jmění účetní jednotky" a "C.1.3. Transfery na pořízení dlouhodobého majetku"

Číslo položky	Název položky	ÚČETNÍ OBDOBÍ	
		BĚŽNÉ	MINULÉ
C.1.	Zvýšení stavu transferů na pořízení dlouhodobého majetku za běžné účetní období	63 211 816,74	404 098 910,75
C.2.	Snížení stavu transferů na pořízení dlouhodobého majetku ve věcné a časové souvislosti	114 010 571,97	118 992 380,77

D.1. Počet jednotlivých věcí a souborů majetku nebo seznam tohoto majetku

50.00 Účetní jednotka má ve své účetní evidenci 31 ks předmětů kulturní hodnoty (15 obrazů, 15 tapisérií a 1 plastiku) oceněných ve výši 1 Kč dle § 25 odst. 1 písm. k) zákona o účetnictví.
 4499278506: Na účtu 032 je účtováno o kříži na Fáměrově nám. v Brně - Černovicích v hodnotě 1 Kč
 4499278522: 2x obraz Tuřany - Kloc, 1x obraz Žně, 2x plastika anděla, 1x kříž
 4499278518: Předmět kulturní hodnoty - vývarný obraz za 1.- Kč
 4499278508: MČ eviduje 7 ks obrazů , 3 plastiky a 1 pomník v ceně 1 Kč

D.2. Celková výměra lesních pozemků s lesním porostem

80690588.00

D.3. Výše ocenění celkové výměry lesních pozemků s lesním porostem ve výši 57 Kč/m²

4599363516.00

D.4. Výměra lesních pozemků s lesním porostem oceněných jiným způsobem

0.00

D.5. Výše ocenění lesních pozemků s lesním porostem oceněných jiným způsobem

0.00

D.6. Průměrná výše ocenění výměry lesních pozemků s lesním porostem oceněných jiným způsobem

0.00

D.7. Komentář k ocenění lesních pozemků jiným způsobem

0.00 Statutární město Brno nemá lesní porosty oceněné jiným způsobem.

E.1. Doplnující informace k položkám rozvahy

K položce	Doplnující informace	Částka
-----------	----------------------	--------

- A.** Účetní jednotka postupovala při sestavování výkazu v souladu s platnými legislativními předpisy a platnými interními normativními akty, jednotlivé hodnoty uvedené ve výkaze neobsahují oproti roku 2015 významné změny. V roce 2016 byly na základě legislativních změn zrušeny účty 044 - Uspořádací účet technického zhodnocení dlouhodobého nehmotného majetku a 045 - Uspořádací účet technického zhodnocení dlouhodobého hmotného majetku, byly upraveny názvy a zpřesněno použití účtů zprostředkování transferů 375 a 475.
- A.II.3.** Účet 021 - Stavby - mezi nejvýznamnější ukončené, zařazené stavby, které způsobily navýšení bruto zůstatku tohoto účtu v roce 2016 patřily rekonstrukce Vánkova náměstí -30.281 tis.Kč, kanalizační sběrač Brno - 63.506 tis.Kč, zvýšení atraktivity Brněnské přehrady - 11.044 tis.Kč, vodovodní řád Černovice-Komárov - 20.347 tis.Kč, rekonstrukce kanalizace Příkop-Kolářova a Příkop-Durdáková - 91.945 tis.Kč, rekonstrukce vodovodu Park Lužánky - 13.890 tis.Kč, rekonstrukce kanalizace a vodovodu M. Horákové - 8.344 tis. Kč, CIVITAS PLUS2-parkoviště Štýřice 4.267 tis. Kč, fotbalový stadion Srbská-zastřešení západní tribuny 17.174 tis.Kč, vodovodní řád Bohunice 7.337 tis.Kč, kanalizační stoka pro veřejnou potřebu ul. Filipínského 46.080 tis.Kč, prodloužení trolejbusové tratě do terminálu Bystřic-ZOO 7.019 tis.Kč, parkoviště Dolní-Renneská 7.080 tis. Kč, dopravní telematika-I.-III. část - světelné signalizační zařízení 64.603 tis.Kč, úprava vody Pisárky-protipovodňová ochrana jižní části areálu 25.692 tis.Kč, kanalizační stoka splašková a dešťová Kamechy a dešťová nám. 28. dubna 13.117 tis.Kč, atd.
- A.II.8.** Účet 042 - Nedokončený dlouhodobý hmotný majetek - na navýšení zůstatku tohoto účtu se v roce 2016 podílely zejména následující akce - soubor staveb Tramvaj - Plotní (74.708 tis.Kč), rekonstrukce kanalizace a vodovodu Vackova, Šafářkova (50.860 tis.Kč), Cornovova (36.901 tis.Kč), Francouzská (28.718 tis.Kč) rekonstrukce kanalizace a vodovodu Staňkova I., Skřivanova II. (51.530 tis. Kč), Lerchova, Roubalova, Kampilikova (27.849 tis. Kč), Cupáková (27.700 tis. Kč), VDJ Palackého vrch-rekonstrukce armaturních komor (24.216 tis.Kč), stavební úpravy fasády a technologií Janáčkova divadla (23.241 tis. Kč),atd.
- A.III.1.** Účet 061 - Majetkové účasti v osobách s rozhodujícím vlivem - na tomto účtu jsou vykazovány majetkové účasti v následujících obchodních společnostech - Brněnské komunikace, a.s., Dopravní podnik města Brna, a.s., SAKO, a.s., Technické síť Brno, a.s., Teplárny Brno, a.s., Lesy města Brna, a.s., STAREZ-SPORT, a.s., Pohřební a hřbitovní služby města Brna, a.s., Brněnské vodárny a kanalizace, a.s. a nové po zakoupení akcií i Veletrhy Brno, ve kterých dosud město mělo podstatný vliv.
- A.III.2.** Účet 062 - Majetkové účasti v osobách s podstatným vlivem - snížení zůstatku tohoto účtu je způsobeno přeúčtováním akcií Veletrhů Brno ve výši 409.752 tis. Kč ve vazbě na změnu vlivu města v této společnosti po dokoupení akcií.
- A.IV.6.** Účet 471 - Dlouhodobé poskytnuté zálohy na transfery - snížení zůstatku tohoto účtu bylo způsobeno vyúčtováním zálohově poskytnutých finanční prostředků - např. vyúčtování poskytnutých záloh Dopravnímu podniku města Brna, a.s. (1.807.769 tis. Kč), STAREZ-SPORTU, a.s. (22.400 tis.Kč).
- B.II.28.** Účet 373 - Krátkodobé poskytnuté zálohy na transfery - na tomto účtu jsou zaúčtované poskytnuté dotace, které na základě uzavřené smlouvy podléhají finančnímu vypořádání s poskytovatelem, např. Dopravnímu podniku města Brna, a.s. (147.000 tis.Kč), Technickým síťím Brno, a.s. (35.447 tis. Kč), Tělocvičné jednotě Sokol Brno I (19.500 tis. Kč), Kometě Group, spolek (15.143 tis.Kč), Diecézní charitě Brno (14.535 tis. Kč), JIC, zájmovému sdružení právnických osob (8.600 tis. Kč), FC Zbrojovce Brno, a.s. (8.189 tis.Kč), atd.
- B.II.32.** Účet 388 - Dohadné účty aktivní - obsahuje do výnosu zahrnutou dohadovanou výši čerpání zálohově přijatých dotací, která se ruší při konečném vyúčtování jednotlivých zálohově přijatých dotací.

E.1. Doplnující informace k položkám rozvahy

C.I.3.	Účet 403 - Transfery na pořízení dlouhodobého majetku - mezi nejvýznamnější pohyby na tomto účtu patří odučtování transferů ve vazbě na svěření dokončených stavebních akcí příspěvkovým organizacím - např. ZOO Brno a stanice zájmových činností - expoziční orlů, klokanů a Kalahari (38.349 tis. Kč) a Hlička 4 (23.613 tis. Kč), DROM, romské sídliště - nízkoprahové centrum (14.046 tis. Kč) a park Hvězdíčka (22.474 tis. Kč), Hvězdárna a planetárium Brno - doplnění a rozšíření Přírodovědného digitária (15.056 tis. Kč), Domov pro seniory Folyňova - stavební úpravy (4.536 tis. Kč) a odstranění barier a vybavení (32.485 tis. Kč), Centrum sociálních služeb - stavební úpravy a nástavba bytového domu Francouzská 42 (18.475 tis. Kč), atd.	
C.I.5.	Účet 406 - Oceňovací rozdíly při prvotním použití metody - zůstatek tohoto účtu je tvořen proúčtovými odpisy a vytvořenými opravnými položkami k účtům pohledávek při prvotním použití této metody v důsledku změny právních předpisů.	
C.I.7.	Účet 408 - Opravy předcházejících účetních období - změna stavu tohoto účtu je způsobena doúčtováním předpisů pohledávky (-1.824 tis. Kč), opravou nákladů roku 2015 (+4.726 tis. Kč), opravou výnosů z transferů roku 2015-časové rozlišení (-2.989 tis. Kč).	
D.II.1.	Účet 451 - Dlouhodobé úvěry - na tomto účtu je vykazován úvěr na obnovu městské infrastruktury od Evropské investiční banky. Čerpání proběhlo v rámci dvou smluv uzavřených v r. 2005 a v r. 2010, v pěti tranších v celkovém objemu 5,5 mld. Kč. Úvěr je splatný v roce 2030, splácení probíhá lineárně. Úroková sazba je pohyblivá na bázi 3M PRIBOR plus marže v rozptěti 0,13 % až 0,342 %. Část úvěru je zajištěna IRS swapy s rovnoměrnou amortizací.	
D.III.28.	Účet 363 - Pevné termínové operace a opce - na tomto účtu je zaúčtováno zajištění části úvěru od Evropské investiční banky IRS swapy s rovnoměrnou amortizací za 2,95% resp. 2,975% u Komerční banky a The Royal Bank of Scotland.	4 672 915,52
D.III.37.	Účet 389 - Dohadné účty pasivní - obsahuje dohadné položky k nákladům, které nebyly vyfakturované, u kterých nebyla známá přesná výše nákladu a stanovené dohadné položky k nevyúčtovaným zálohovému poskytnutým transferům. Prostřednictvím tohoto účtu je také účtována k 31. 12. daň z příjmů právnických osob za obce, která se následně k datu podání daňového přiznání k 30.6. zpřesňuje a zučtovává na účet 341 - daň z příjmů.	1 275 369,00-
A.III.6	4499278524: Účet 069 - dluhopisy ve Fondu korporátních dluhopisů GENERALI Investment	320 588,26
C.I.7	4499278512: Účet 408 - oprava chybně účtovaného předpisu v roce 2015 z účtu 311.0305	10 607 055,00
C.I.7	4499278517: Účet 408 - oprava zateplení štítové zdi BD Novoměstská	1 780 478,34
A.II.3	4499278517: Účet 021 - předán majetek Úřadu pro zastupování státu ve věcech majetkových	396 000,00
C.I.7	4499278501: Účet 408 - MČ opravila chyby minulých let - oprava účtování Francouzská 42	4 640 440,71
A.III.2	4499278502: Účet 062 - majetkový podíl v FCC Žabovřesky, s.r.o., obchodní podíl 11% (změna názvu od 1.2.2016)	
C.I.7	4499278502: Účet 408 - vyúčtování transferu OSPOD z r. 2014 a 2015	

E.1. Doplnující informace k položkám rozvahy

C.I.7	4499278502: Účet 408 - oprava zaúčtování předpisů závazků minulých let	82 001,10
C.I.7	4499278502: Účet 408 - neúčtované zálohy minulých let	24 000,00,-
C.I.7	4499278504: Účet 408 - Oprava parteru Bratislavská 71, přeúčtováno na investice	1 603 781,19
D.II.1	4499278505: Účet 451 - Úvěr České spořitelny a.s. na regeneraci domů Slívova 1-7 poskytnutý v r.2011, splatnost 6/2017, pevná úrok.sazba 3,22%, celk.výše úvěru 14.934.841,08 Kč, úvěr nezajištěn	1 434 841,08
D.II.1	4499278505: Účet 451 - Úvěr Hypoteční banky a.s. na regeneraci panel.domů poskytnutý v r. 1999 ve výši 20 000 000 Kč, splatnost 10/2019, pevná úrok.sazba 4,29%, úvěr nezajištěn.	4 513 874,47
D.II.1	4499278505: Účet 451 - Úvěr Komerční banky a.s. na regeneraci cihl.domů poskytnutý v r. 2008, ve výši 50 000 000 Kč, splatnost 10/2020, pevná úrok.sazba 3,63%. Úvěr nezajištěn.	16 656 000,00
C.I.7	4499278505: Účet 408 - Oprava chyběm vytvořených opravných položek za rok 2015 na plnění, která proběhla v roce 2016	316 045,00
A.III.1	4499278505: Účet 061 - Akcie Veletřhy Brno a.s.	2 677,90
C.I.7	4499278505: Účet 408 - Oprava účtování investic z roku 2012 a 2013	572 570,00,-
C.I.7	4499278505: Účet 408 - Oprava duplicitně zaúčtovaných investičních akci v r. 2015, mělo být na účtu 551.	3 333 789,85
C.I.7	4499278503: Účet 408 - narovnání chyby vzniklé v minulých obdobích při přepočtu podílu opravěk a dotaci při prodeji jednotlivých bytových jednotek	812 695,85
D.II.1	4499278513: Účet 451 - v roce 2002 čerpala MČ bankovní úvěr od Komerční banky a.s. ve výši 54 mil. Kč na revitalizaci bytového fondu, splatnost úvěru je 20.6.2017. Úvěr není zajištěn žádnými zajišťovacími prostředky, úroková sazba je 5,85% p.a.	1 840 000,00
A.III.1	4499278506: Účet 061 - na tomto účtu je vykazován majetkový podíl v Pískovna Černovice s.s r.o.	1 800 000,00
D.II.1	4499278506: Účet 451 - úvěr od Komerční banky byl poskytnut v roce 2007 ve výši 10 mil. Kč, vyčerpano pouze 9 944 tis. Kč, splatnost je 31.12. 2018. Úrok je stanoven pohyblivou úrokovou sazbou 6M PRIBOR + 0,01% p.a. ze zůstatku jistiny. Úvěr je bez zajištění.	2 166 224,40
C.I.7	4499278523: Účet 408 - oprava účtování chybně přijaté dotace z JMK	500 000,00,-

E.1. Doplnující informace k položkám rozvahy

D.II.1	4499278521: Účet 451 - úvěr od Komerční banky a.s. na 1. etapu regenerace panelových domů ve výši 32 000 000 Kč, poskytnutý v roce 2006, splatný 31.12.2022, pevná úroková sazba 3,74% p.a., není zajištěn	12 612 000,00
D.II.1	4499278521: Účet 451 - úvěr od České spořitelny a.s. na 2. etapu regenerace panelových domů ve výši 40 700 000 Kč, skutečně čerpáno 40 398 583,75 Kč, poskytnutý v roce 2008, splatný 31.10.2023, pevná úroková sazba 4,26% p.a., není zajištěn	18 691 895,75
D.II.1	4499278521: Účet 451 - úvěr od Komerční banky a.s. na 3. etapu regenerace panelových domů ve výši 49 000 000 Kč, poskytnutý v roce 2009, splatný 31.12.2025, pevná úroková sazba 5,52% p.a., není zajištěn	28 918 025,00
D.II.1	4499278521: Účet 451 - úvěr od České spořitelny a.s. na 4. etapu regenerace panelových domů ve výši 56 000 000 Kč, skutečně čerpáno 50 084 044,30 Kč, poskytnutý v roce 2010, splatný 31.3.2027, pevná úroková sazba 4,22% p.a., není zajištěn	32 350 698,30
C.I.7	4499278521: Účet 408 - opravné položky k penále dříve nepředepisované	415 295,00-
C.I.7	4499278521: Účet 408 - penále dříve nepředepisované	410 543,00
D.II.1	4499278519: Účet 451 - úvěr od České spořitelny a.s. na rekonstrukci bytových domů. Jedná se o dvě úvěrové smlouvy, sml.č. 2419/LCD ve výši 70 mil. Kč poskytnutá dne 1.10.2006 - úroková sazba 4,15% p.a. splatná v roce 2021, a úvěrová smlouva 2418/LCD poskytnutá dne 2.10.2008 ve výši 57 000 000 Kč, úroková sazba pohyblivá 3M PRIBOR plus marže 0,05% p.a. splatná v roce 2023. U obou smluv není zajištění.	52 050 002,60
A.III.6	4499278522: Účet 069 - majetkový podíl v Obecní vodní družstvo Balbínův pramen	414 060,00
A.IV.1	4499278522: Účet 462 - návratná finanční výpomoc TJ Sokol Tuřany v původní výši 300 000,- Kč	108 000,00
C.I.7	4499278522: Účet 408 - doúčtování odpisů z minulých let po zařazení nalezeného majetku	272 762,00-
C.I.7	4499278518: Účet 408 - vyřazení majetku prodaného v předchozích účetních obdobích a úprava odpisů s tím spojená	835 356,35-
D.II.1	4499278510: Účet 451 - úvěr od Sberbank poskytnutý na panelový dům Oblá 3 ve výši 5 716 848 Kč v r. 2002, splatný v r. 2017, pevná pětiletá úroková sazba 1,36% p.a., není zajištěn	200 568,00
D.II.1	4499278510: Účet 451 - úvěr od Sberbank poskytnutý na panelový dům Oblá 5,7 ve výši 4 320 000 Kč v r. 2006, splatný v r. 2020, pevná pětiletá úroková sazba 4% p.a., není zajištěn	1 415 385,38
D.II.1	4499278510: Účet 451 - úvěr od Sberbank poskytnutý na panelový dům Oblá 9,11,13 ve výši 6 480 000 Kč v r. 2006, splatný v r. 2020, pevná pětiletá úroková sazba 4% p.a., není zajištěn	2 123 078,06

E.1. Doplnující informace k položkám rozvahy

D.II.1	4499278510: Účet 451 - úvěr od Sberbank poskytnutý na panelový dům Oblá 15,17,19 ve výši 6 480 000 Kč v r. 2006, splatný v r. 2020, pevná pětiletá úroková sazba 4% p.a., není zajištěn	2 123 078,06
D.II.1	4499278510: Účet 451 - úvěr od Sberbank poskytnutý na panelový dům Kaminky 17,19 ve výši 5 760 000 Kč v r. 2006, splatný v r. 2020, pevná pětiletá úroková sazba 4% p.a., není zajištěn	1 887 180,56
D.II.1	4499278510: Účet 451 - úvěr od České spořitelny poskytnutý na panelový dům Kaminky 6 ve výši 11 672 832 Kč v r. 2001, splatný v r. 2017, pevná pětiletá úroková sazba 4% p.a., zajištěn zástavní smlouvou	90 325,47
D.II.1	4499278510: Účet 451 - úvěr od České spořitelny poskytnutý na panelový dům Oblá 2 ve výši 11 518 464 Kč v r. 2001, splatný v r. 2017, pevná pětiletá úroková sazba 4% p.a., zajištěn zástavní smlouvou	89 137,67
D.II.1	4499278510: Účet 451 - úvěr od České spořitelny poskytnutý na panelový dům Koniklecová 4 ve výši 20 000 000 Kč v r. 2009, splatný v r. 2024, pevná pětiletá úroková sazba 5,67% p.a., není zajištěn	9 487 934,90
D.II.1	4499278510: Účet 451 - úvěr od České spořitelny poskytnutý na panelový dům Koniklecová 5 ve výši 22 500 000 Kč v r. 2009, splatný v r. 2024, pevná pětiletá úroková sazba 5,67% p.a., není zajištěn	13 991 082,72
D.II.1	4499278510: Účet 451 - úvěr od České spořitelny poskytnutý na panelový dům Svážná 19,21 ve výši 13 000 000 Kč v r. 2009, splatný v r. 2024, pevná pětiletá úroková sazba 5,67% p.a., není zajištěn	5 393 831,12
D.II.1	4499278510: Účet 451 - úvěr od České spořitelny poskytnutý na panelový dům Svážná 26,28,30,32 ve výši 26 500 000 Kč v r. 2009, splatný v r. 2024, pevná pětiletá úroková sazba 5,67% p.a., není zajištěn	13 415 969,05
A.III.1	4499278511: Účet 061 - na tomto účtu je vykazován 100% majetkový podíl ve společnosti MOP Brno, s. s. r. o.	1 015 000,00
D.I.1.	4499278511: Účet 441 - tvorba rezervy z titulu soudních sporů	609 381,80

E.2. Doplňující informace k položkám výkazu zisku a ztráty

K položce	Doplňující informace	Částka
A.	Účetní jednotka postupovala při sestavování výkazu v souladu s platnými legislativními předpisy a platnými interními normativními akty. Jednotlivé hodnoty uvedené ve výkaze neobsahují oproti roku 2015 významné změny, rozdíly v položkách výkazu jsou převážně způsobeny změnou četnosti jednotlivých případů, popřípadě strukturou cen. Detailní členění uskutečněných výdajů účetní jednotky a jejich příjmů podle odvětvového a druhového třídění obsahuje výkaz FIN2-12M a rozbor, které jsou zveřejněny na webových stránkách města Brna.	
A.I.27.	Účet 548 - Tvorba fondů - tvorba fondů i jejich čerpání se účtuje výsledkově. V navýšení zůstatku tohoto účtu se promítlo zejména zvýšení stavu FRR vzhledem k předchozímu období o 879.419 tis.Kč a FKEP o 695.304 tis.Kč. Vyšší tvorba fondů o 1.487.858 tis. Kč než jejich čerpání ovlivnila i výsledek hospodaření za rok 2016.	
A.I.28.	Účet 551 - Odpisy dlouhodobého majetku - dlouhodobý majetek je odepisován rovnoměrným způsobem, o odpisech se účtuje měsíčně. Odpisy majetku využívaného v hospodářské činnosti jsou účtovány do nákladů hospodářské činnosti.	
A.III.2.	Účet 572 - Náklady vybraných místních vládních institucí na transfery - nejvýznamnější podíl na celkové částce tvoří finanční převody v rámci územně členěného statutárního města Brna (1.695.469 tis. Kč) a dále poskytnuté transfery na provoz zřízeným příspěvkovým organizacím.	
B.I.14.	Účet 646 - Výnosy z prodeje dlouhodobého hmotného majetku kromě pozemků - nejvýznamnější položkou v zaučtovávaných tržbách v rozpočtové činnosti, která způsobila nárůst tohoto účtu vzhledem k předchozímu období je prodej staveb v k.ú. Modřice společnosti Brněnské vodárny a kanalizace, a.s. dle uzavřené kupní smlouvy (145.322 tis.Kč).	
B.I.15.	Účet 647 - Výnosy z prodeje pozemků - zvýšení tržeb z prodeje pozemků vzhledem k předchozímu roku ovlivnil prodej pozemků v k.ú. Modřice společnosti Brněnské vodárny, a.s. (304.678 tis.Kč).	
A.I.32	4499278503: Účet 555 - odúčtování rezervy	1 444 980,00

E.3. Doplnující informace k položkám přehledu o peněžních tocích

K položce	Doplnující informace	Částka
P.	Účetní jednotka postupovala při sestavování výkazu v souladu s platnými legislativními předpisy a platnými interními normativními akty.	
C.III.	Z důvodu nastavení změny intervalu v předkládání vyúčtování poskytnutých transferů u Dopravního podniku města Brna oproti předchozímu účetnímu období, došlo k výraznému snížení stavu dlouhodobých pohledávek (1.807.769 tis.Kč), které se promítlo v části C.III. výkazu.	

E.4. Doplňující informace k položkám přehledu o změnách vlastního kapitálu

K položce	Doplňující informace	Částka
A.	Účetní jednotka postupovala při sestavování výkazu v souladu s platnými legislativními předpisy a platnými interními normativními akty.	
B.	Navýšení vlastního kapitálu celkem v rozhodující míře ovlivnilo zvýšení stavu fondů oproti předchozímu období - FRR o 879,419 tis.Kč (vyšší tvorba fondu z přebytku hospodaření minulých let a z převodu prostředků z rozpočtu během roku), FKEP o 695,304 tis.Kč(vyšší převod prostředků z rozpočtu do fondu, nižší čerpání fondu).	

F. Doplňující informace k fondům účetní jednotky**Ostatní fondy - územní samosprávné celky, svazky obcí, regionální rady regionů soudržnosti**

Číslo	Název	Položka	BĚŽNÉ ÚČETNÍ OBDOBÍ
G.I.	Počáteční stav fondu k 1.1.		2 653 857 276,76
G.II.	Tvorba fondu		2 219 759 914,50
	1. Přebytky hospodaření z minulých let		760 003 084,50
	2. Příjmy běžného roku, které nejsou určeny k využití v běžném roce		29 820 816,99
	3. Převody prostředků z rozpočtu během roku do účelových peněžních fondů		1 347 791 791,49
	4. Ostatní tvorba fondu		82 144 221,52
G.III.	Čerpání fondu		693 186 795,77
G.IV.	Konečný stav fondu		4 180 430 395,49

G. Doplnující informace k položce "A.II.3. Stavby" výkazu rozvahy

Číslo položky	Název položky	ÚČETNÍ OBDOBÍ			MINULÉ
		BRUTTO	BĚŽNÉ	KOREKCE	
G.	Stavby	55 153 803 223,17	21 496 443 386,29	33 657 359 836,88	33 672 605 132,96
G.1.	Bytové domy a bytové jednotky	13 723 454 956,52	5 136 726 635,52	8 586 728 321,00	8 433 769 998,84
G.2.	Budovy pro služby obyvatelstvu	5 510 177 058,05	1 875 914 351,54	3 634 262 706,51	3 515 706 415,50
G.3.	Jiné nebytové domy a nebytové jednotky	3 812 204 177,05	1 469 084 726,02	2 343 119 451,03	2 412 255 594,61
G.4.	Komunikace a veřejné osvětlení	10 677 570 222,67	4 743 166 195,00	5 934 404 027,67	6 086 828 709,22
G.5.	Jiné inženýrské sítě	1 842 144 154,29	810 858 317,18	1 031 285 837,11	1 049 324 176,68
G.6.	Ostatní stavby	19 588 252 654,59	7 460 693 161,03	12 127 559 493,56	12 174 720 238,11

H. Doplnující informace k položce "A.II.1. Pozemky" výkazu rozvahy

Číslo položky	Název položky	ÚČETNÍ OBDOBÍ			MINULÉ
		BRUTTO	BĚŽNÉ	KOREKCE	
H.	Pozemky	10 489 843 687,44	10 489 843 687,44	10 489 843 687,44	10 381 533 777,59
H.1.	Stavební pozemky	530 138 774,69		530 138 774,69	527 602 463,51
H.2.	Lesní pozemky	124 511 130,85		124 511 130,85	118 952 033,03
H.3.	Zahrady, pastviny, louky, rybníky	1 714 073 611,86		1 714 073 611,86	1 751 893 606,27
H.4.	Zastavěná plocha	8 121 120 170,04		8 121 120 170,04	7 983 085 674,78
H.5.	Ostatní pozemky				

I. Doplňující informace k položce "A.II.4. Náklady z přecenění reálnou hodnotou" výkazu zisku a ztráty

Číslo položky	Název položky	ÚČETNÍ OBDOBÍ	
		BĚŽNÉ	MINULÉ
I.	Náklady z přecenění reálnou hodnotou		497 367,41
I.1.	Náklady z přecenění reálnou hodnotou majetku určeného k prodeji podle § 64		394 085,00
I.2.	Ostatní náklady z přecenění reálnou hodnotou		103 282,41

J. Doplňující informace k položce "B.II.4. Výnosy z přecenění reálnou hodnotou" výkazu zisku a ztráty

Číslo položky	Název položky	ÚČETNÍ OBDOBÍ	
		BĚŽNÉ	MINULÉ
J.	Výnosy z přecenění reálnou hodnotou	146 911 917,97	161 703 953,17
J.1.	Výnosy z přecenění reálnou hodnotou majetku určeného k prodeji podle § 64	139 398 321,48	135 972 944,40
J.2.	Ostatní výnosy z přecenění reálnou hodnotou	7 513 596,49	25 731 008,77

K. Doplnující informace k poskytnutým garancím**K.1. Doplnující informace k poskytnutým garancím jednorázovým**

IČ účetní jednotky - věřitele	(sl.1)	66002222
Název účetní jednotky - věřitele	(sl.2)	Ministerstvo pro místní rozvoj
IČ účetní jednotky - dlužníka	(sl.3)	26223643
Název účetní jednotky - dlužníka	(sl.4)	Bytové družstvo Kneslova
Datum poskytnutí garance	(sl.5)	31.12.2008
Nominální hodnota zajištěné pohledávky	(sl.6)	23 229 200,00
Datum plnění ručitelem v daném roce	(sl.7)	
Výše plnění ručitelem v daném roce	(sl.8)	
Celková výše plnění ručitelem od poskytnutí garance	(sl.9)	
Druh dluhového nástroje	(sl.10)	4

K.2. Doplnující informace k poskytnutým garancím ostatním**Poznámky k vyplnění:**

Číslo sloupce	Poznámka
1	IČ je identifikační číslo osoby (číselný kód k jednoznačné identifikaci subjektu), které ji bylo přiděleno Českým statistickým úřadem, Obchodním rejstříkem nebo živnostenským úřadem. IČ by mělo být unikátní. V tomto sloupci uveďte účetní jednotka IČ osoby (účetní jednotky), v jejíž prospěch byla garance poskytnuta.
2	Název nebo obchodní jméno účetní jednotky, v jejíž prospěch byla garance poskytnuta. Název představuje označení, pod kterým účetní jednotka provozuje svoji činnost. Obchodním jménem účetní jednotky zapsané do obchodního rejstříku je obchodní firma.
3	IČ je identifikační číslo osoby (číselný kód k jednoznačné identifikaci subjektu), které ji bylo přiděleno Českým statistickým úřadem, Obchodním rejstříkem nebo živnostenským úřadem. IČ by mělo být unikátní. V tomto sloupci uveďte účetní jednotka IČ účetní jednotky (účetní jednotky), za jejíž závazek byla garance poskytnuta.
4	Název nebo obchodní jméno účetní jednotky, za jejíž závazek byla poskytnuta garance. Název představuje označení, pod kterým účetní jednotka provozuje svoji činnost. Obchodním jménem účetní jednotky zapsané do obchodního rejstříku je obchodní firma.
5	Datumem poskytnutí garance se rozumí její zachycení v podrozvaze. Okamžikem vzniku podmíněného závazku se rozumí den poskytnutí písemného prohlášení ručitele věřiteli o ručení za závazky dlužníka vůči věřiteli (včetně podpisu avalu směnky), není-li dohodnuto jinak, podpisu záruční listiny, schválení zákona o poskytnutí záruky Českou republikou.
6	Výše zajištěné pohledávky k aktuálnímu či poslednímu rozvahovému dni.
7	Den a měsíc účetního období, za které je sestavována účetní závěrka, a v němž došlo k plnění vyplývajícímu z garance. Plněním se rozumí realizace garance, neboli úplné či částečné převzetí dluhu za původního dlužníka z titulu poskytnuté garance, neboť dlužník není schopen splatit pohledávku vzniklou ručitel z realizace garance.
8	Částka uhrazené pohledávky z titulu ručení či záruky v účetním období, za které je sestavována podrozvaha.
9	Souhrn dosavadních plnění (úhrad realizovaných ručitelem) z titulu konkrétního ručení či záruky.
10	Účetní jednotka uvede číslo dle následujícího výčtu. 1 - Půjčky (zápůjčky), úvěry, návratné finanční výpomoci, 2 - Dluhové cenné papíry (včetně směnky), 3 - Přijaté vklady a depozita, 4 - Ostatní dlouhodobé závazky.

L. Doplnující informace o projektech partnerství veřejného a soukromého sektoru

Poznámky k vyplnění:

Číslo sloupce	Poznámka
1	Číslo a název veřejné zakázky, jak je uveden ve Věstníku veřejných zakázek.
2	Podle charakteru služeb, které jsou předmětem veřejné zakázky, uvede účetní jednotka odpovídající písmenné označení z následujícího výčtu: A - Dopravní infrastruktura, B - Vzdělávání a související služby, C - Vodovody, kanalizace a nakládání s odpady, D - Sociální služby, E - Zdravotnické služby, F - Teplo, energie, G - Ostatní.
6 až 7	Předpokládaný nebo skutečný rok zahájení a rok ukončení stavby, pokud je stavba součástí předmětné veřejné zakázky.
9 až 12	Skutečné náklady dodavatele na pořízení majetku v jednotlivých letech.
13	Skutečné náklady na pořízení majetku v celkové výši od uzavření smlouvy.
14 a 15	Rok zahájení a rok ukončení plateb poskytovaných účetní jednotkou dodavateléi.
16, 18, 20, 22	Celkové platby za dostupnost hrazené účetní jednotkou dodavateléi. Obvykle zahrnují tak zvanou servisní složku, úhradu nákladů na pořízení majetku, úhradu nákladů na externí dluhové financování a další.
17, 19, 21, 23	Investiční složka platby za dostupnost, neboli výdaje na pořízení majetku v jednotlivých letech.
24	Celkové výdaje na pořízení majetku v platbách za dostupnost.
25 až 29	Další plnění zadavatele v souvislosti s projektem (například nákup pozemků, úvěr poskytnutý dodavateléi a další).

* Konec sestavy *

STATUTÁRNÍ MĚSTO BRNO
MAGISTRÁT MĚSTA BRNA
Odbor rozpočtu a financování
Malinovského nám. 3
601 67 BRNO
-001-


PŘEHLED O PENĚŽNÍCH TOCÍCH

územní samosprávné celky, svazky obcí, regionální rady regionu soudržnosti
(v Kč, s přesností na dvě desetinná místa)

Období: 12 / 2016

IČO: SOR901

Název: STAT.MESTO BRNO včetne VHC (MMB+MC+VHC)



Č.položky	Název položky	Účetní období
P.	Stav peněžních prostředků k 1. lednu	7 907 485 697,33
A.	Peněžní toky z provozní činnosti	22 717 048,12-
Z.	Výsledek hospodaření před zdaněním	1 285 586 456,62
A.I.	Úpravy o nepeněžní operace (+/-)	551 669 359,09
A.I.1.	Odpisy dlouhodobého majetku	1 295 664 953,13
A.I.2.	Změna stavu opravných položek	77 871 716,50
A.I.3.	Změna stavu rezerv	1 078 836,20-
A.I.4.	Zisk (ztráta) z prodeje dlouhodobého majetku	678 083 170,30-
A.I.5.	Výnosy z podílů na zisku	39 853 981,65-
A.I.6.	Ostatní úpravy o nepeněžní operace	102 851 322,39-
A.II.	Peněžní toky ze změny oběžných aktiv a krátkodobých závazků (+/-)	1 552 203 415,48-
A.II.1.	Změna stavu krátkodobých pohledávek	142 641 229,71
A.II.2.	Změna stavu krátkodobých závazků	1 693 346 940,19-
A.II.3.	Změna stavu zásob	1 497 705,00-
A.II.4.	Změna stavu krátkodobého finančního majetku	
A.III.	Zaplacená daň z příjmů včetně doměrků (-)	347 623 430,00-
A.IV.	Přijaté podíly na zisku	39 853 981,65
B.	Peněžní toky z dlouhodobých aktiv	1 400 849 454,79-
B.I.	Výdaje na pořízení dlouhodobých aktiv	2 402 930 445,04-
B.II.	Přijmy z prodeje dlouhodobých aktiv	927 674 333,88
B.II.1.	Přijmy z privatizace státního majetku	
B.II.2.	Přijmy z prodeje majetku Státního pozemkového úřadu	
B.II.3.	Přijmy z prodeje dlouhodobého majetku určeného k prodeji	
B.II.4.	Ostatní příjmy z prodeje dlouhodobých aktiv	
B.III.	Ostatní peněžní toky z dlouhodobých aktiv (+/-)	74 406 656,37
C.	Peněžní toky z vlastního kapitálu, dlouhodobých závazků a dlouhodobých pohledávek	2 933 704 880,52
C.I.	Peněžní toky vyplývající ze změny vlastního kapitálu (+/-)	1 428 677 692,14
C.II.	Změna stavu dlouhodobých závazků (+/-)	278 794 020,68-
C.III.	Změna stavu dlouhodobých pohledávek (+/-)	1 783 821 209,06
F.	Celková změna stavu peněžních prostředků	1 510 138 377,61
H.	Příjmové a výdajové účty rozpočtového hospodaření	
R.	Stav peněžních prostředků k rozvahovému dni	9 417 624 074,94
KONTROLNÍ ČÍSLO - ROZVAHA B.III.-B.III.1+B.III.2+B.III.3)+A.III.5-C.IV.1-C.IV.2		9 417 624 074,94

PŘEHLED O ZMĚNÁCH VLASTNÍHO KAPITÁLU

územní samosprávné celky, svazky obcí, regionální rady regionu soudržnosti

(v Kč, s přesností na dvě desetinná místa)

Období: 12 / 2016

IČO: SOR901

Název: STAT.MESTO BRNO včetne VHC (MMB+MC+VHC)

Č.položky	Název položky	Minulé účetní období	Zvýšení stavu	Snížení stavu	Běžné účetní období
VLASTNÍ KAPITÁL CELKEM					
A. Jmění účetní jednotky a upravující položky		63 025 833 880,88	22 776 841 959,52	20 940 597 728,15	64 862 078 112,25
1. Jmění účetní jednotky		47 105 912 057,49	1 401 963 818,63	1 852 854 728,73	46 655 021 147,39
2. Jmění účetní jednotky		61 732 262 352,53	723 357 532,74	983 023 156,03	61 472 596 729,24
1. Změna, vznik nebo zánik příslušnosti hospodařit s majetkem státu		-	-	-	-
2. Svěření majetku příspěvkové organizaci		-	177 685 469,18	395 962 041,87	-
3. Bezúplatné převody		-	54 240 165,55	12 023 829,61	-
4. Investiční transfery		-	697 126,54	3 391 041,20	-
5. Dary		-	41 003 331,35	109 401,18	-
6. Ostatní		-	449 731 440,12	571 536 842,17	-
II. Fond privatizace					
III. Transfery na pořízení dlouhodobého majetku					
1. Svěření majetku příspěvkové organizaci		4 012 649 971,76	225 055 933,74	475 150 854,94	3 762 555 050,56
2. Bezúplatné převody		-	284 782,54	189 379 617,87	-
3. Investiční transfery		-	210 104 843,89	24 324 615,20	-
4. Dary		-	603 792,73	146 893 027,15	-
5. Snížení investičních transferů ve věcné a časové souvislosti		-	-	114 010 571,97	-
6. Ostatní		-	14 062 514,58	543 022,75	-
IV. Kurzové rozdíly					
1. Opravné položky k pohledávkám		19 434 407 178,58-	-	-	19 434 407 178,58-
2. Odpisy		-	-	-	-
3. Ostatní		-	-	-	-
V. Jiné oceňovací rozdíly					
1. Oceňovací rozdíly u cenných papírů a podílů		606 144 381,66	398 963 191,42	349 585 875,09	655 521 697,99
2. Oceňovací rozdíly u majetku určeného k prodeji		-	1 629 832,85	-	-
3. Ostatní		-	398 780 588,77	349 585 875,09	-
VI. Opravy předcházejících účetních období					
1. Opravy minulého účetního období		189 262 530,12	54 587 160,73	45 094 842,67	198 754 848,18
2. Opravy předchozích účetních období		-	20 439 350,62	3 121 435,49	-
VII. Fondy účetní jednotky					
1. Příjmový a výdajový účet rozpočtového hospodaření		2 653 857 276,76	2 224 820 000,02	696 246 881,29	4 180 430 395,49
2. Příjmový a výdajový účet rozpočtového hospodaření		13 266 064 546,63	19 150 058 140,87	18 389 496 118,13	14 026 626 569,37

Ministerstvo financí

FIN 2-12 M

VÝKAZ PRO HODNOCENÍ PLNĚNÍ ROZPOČTU

územních samosprávných celků, dobrovolných svazků obcí a regionálních rad

sestavený k 12 / 2016

(v Kč na dvě desetinná místa)

Rok Měsíc IČO

2016 12 SOR1

Název a sídlo účetní jednotky: **STAT.MESTO BRNO (MMB+MC)****I. ROZPOČTOVÉ PŘÍJMY**

Paragraf	Položka	Text	Schválený rozpočet	Rozpočet po změnách	Výsledek od počátku roku
a	b		1	2	3
0000	1111		1 690 000 000,00	1 690 000 000,00	1 916 393 564,17
0000	1112		30 000 000,00	30 000 000,00	176 861 080,56
0000	1113		180 000 000,00	180 000 000,00	191 889 955,81
0000	1121		1 690 000 000,00	1 690 000 000,00	1 982 967 259,74
0000	1122		440 667 000,00	347 624 000,00	347 623 430,00
0000	1211		3 380 000 000,00	3 380 000 000,00	3 634 100 888,12
0000	1334		300 000,00	300 000,00	815 902,00
0000	1335		20 000,00	20 000,00	55 089,00
0000	1339		113 000,00	113 000,00	144 737,00
0000	1340		216 359 000,00	216 359 000,00	239 262 774,24
0000	1341		10 232 000,00	10 236 000,00	9 857 833,15
0000	1342		2 137 000,00	2 503 000,00	2 970 228,00
0000	1343		45 724 000,00	50 361 000,00	49 309 400,57
0000	1344		5 080 000,00	6 248 000,00	6 897 738,00
0000	1345		6 367 000,00	7 018 000,00	7 142 659,00
0000	1346		4 000 000,00	4 000 000,00	3 042 720,00
0000	1349				
0000	1351		25 020 000,00	25 030 000,00	37 229 979,88
0000	1353		5 000 000,00	5 000 000,00	3 824 400,00
0000	1355		40 000 000,00	40 000 000,00	20 738 817,73
0000	1359		46 000,00		312 000,00-
0000	1361		82 388 000,00	85 537 000,00	98 743 685,90
0000	1511		230 000 000,00	230 000 000,00	240 147 708,20
0000	2412		2 717 000,00	2 717 000,00	2 436 085,60
0000	2420		144 000,00	144 000,00	144 000,00
0000	2451		74 537 000,00	74 537 000,00	84 535 351,00
0000	2460		9 732 000,00	9 768 000,00	11 127 598,78
0000	4111			12 015 000,00	12 015 000,00
0000	4112		332 707 480,00	332 707 480,00	332 707 480,00
0000	4113			6 003 415,11	6 003 415,11
0000	4116		12 390 000,00	161 553 588,29	159 051 009,29
0000	4121		99 000,00	149 000,00	66 684,45
0000	4122			160 970 609,52	160 969 849,52
0000	4123			7 568 905,83	7 568 905,83
0000	4152			2 099 000,00	2 116 180,28
0000	4213			2 261 732,59	2 261 732,59
0000	4216			81 148 152,77	81 148 152,77
0000	4222			16 129 333,00	16 129 333,00
0000	4223			313 287 044,03	313 287 044,03
0000			8 515 779 480,00	9 183 408 261,14	10 161 275 673,32
1012	2131		1 773 000,00	2 473 000,00	2 548 020,09
1012			1 773 000,00	2 473 000,00	2 548 020,09
1014	2111		320 000,00	320 000,00	312 318,88

I. ROZPOČTOVÉ PŘÍJMY

Paragraf	Položka	Text	Schválený rozpočet	Rozpočet po změnách	Výsledek od počátku roku
a	b		1	2	3
1014	2321		250 000,00	250 000,00	297 733,57
1014	2324				39 275,76
1014	2329		200 000,00	200 000,00	200 100,00
1014			770 000,00	770 000,00	849 428,21
1019	2131		10 769 000,00	10 997 000,00	11 560 264,28
1019	2212				1 470,00
1019			10 769 000,00	10 997 000,00	11 561 734,28
1031	2132		8 500 000,00	8 500 000,00	8 413 947,00
1031			8 500 000,00	8 500 000,00	8 413 947,00
1032	2329		215 000,00	215 000,00	132 081,00
1032			215 000,00	215 000,00	132 081,00
1037	2212				50 000,00
1037					50 000,00
2119	2343		150 000,00	150 000,00	183 411,00
2119			150 000,00	150 000,00	183 411,00
2122	2329		3 000,00	3 000,00	
2122			3 000,00	3 000,00	
2141	2111			659 000,00	659 584,53
2141	2132		50 000,00	50 000,00	
2141	2133		570 000,00	570 000,00	577 007,87
2141	2139		70 000,00	20 000,00	44 792,00
2141			690 000,00	1 299 000,00	1 281 384,40
2143	2122		3 221 000,00	3 221 000,00	3 221 000,00
2143	2132		580 000,00	580 000,00	648 624,30
2143	2229				
2143			3 801 000,00	3 801 000,00	3 869 624,30
2144	2132		85 000,00	85 000,00	73 434,00
2144			85 000,00	85 000,00	73 434,00
2169	2212		1 090 000,00	1 681 000,00	1 511 250,00
2169	2324		40 000,00	45 000,00	77 800,00
2169			1 130 000,00	1 726 000,00	1 589 050,00
2212	2111		10 000,00	10 000,00	7 917,74
2212	2133				
2212	2141				3 302,53
2212	2212			31 000,00	392 286,00
2212	2322		1 000 000,00	1 027 000,00	26 757,00
2212	2324				1 959 953,94
2212	2329			83 000,00	83 991,00
2212			1 010 000,00	1 151 000,00	2 474 208,21
2219	2111		45 000 000,00	45 000 000,00	53 796 383,00
2219	2132		5 800 000,00	5 800 000,00	5 338 454,35
2219	2133		9 000,00	9 000,00	35 413,00
2219	2212		15 710 000,00	15 710 000,00	22 910 707,68
2219	2310		600 000,00	600 000,00	250 244,10
2219	2322				2 371,00
2219	2324		1 040 000,00	1 337 000,00	2 125 394,61
2219	2328				
2219	2329				684 000,00
2219	3113			165 000,00	165 000,00
2219			68 159 000,00	68 621 000,00	85 307 967,74
2221	2324			1 000,00	159,00
2221				1 000,00	159,00
2229	2329				1 206,50
2229					1 206,50

I. ROZPOČTOVÉ PŘÍJMY

Paragraf	Položka	Text	Schválený rozpočet	Rozpočet po změnách	Výsledek od počátku roku
a	b		1	2	3
2271	2324				201 022,90
2271					201 022,90
2321	2141				6 614,37
2321	2212				94 181,00
2321	2324				35 471,40
2321	2329				420 000,00
2321	3111		304 678 000,00	304 678 000,00	304 677 600,00
2321	3112		145 322 000,00	145 322 000,00	145 322 400,00
2321			450 000 000,00	450 000 000,00	450 556 266,77
2329	2329				2 498 074,32
2329					2 498 074,32
2333	2324			1 000,00	420,00
2333				1 000,00	420,00
2399	2212		100 000,00	100 000,00	130 000,00
2399	2324				3 000,00
2399			100 000,00	100 000,00	133 000,00
3111	2111		148 000,00	148 000,00	135 630,00
3111	2122		1 443 000,00	2 815 000,00	2 794 787,00
3111	2132		102 000,00	103 000,00	102 870,00
3111	2212			29 000,00	28 537,62
3111	2229			540 000,00	539 390,09
3111	2321			21 000,00	21 000,00
3111	2324			630 000,00	630 153,00
3111			1 693 000,00	4 286 000,00	4 252 367,71
3113	2111		60 000,00	60 000,00	38 224,00
3113	2122		9 796 000,00	14 630 000,00	14 488 761,00
3113	2123			10 000,00	9 917,00
3113	2132		2 442 000,00	2 547 000,00	2 483 190,20
3113	2212			393 000,00	510 226,87
3113	2229			770 866,71	770 866,71
3113	2321			14 000,00	14 000,00
3113	2322			85 000,00	84 649,00
3113			12 298 000,00	18 509 866,71	18 399 834,78
3114	2321			20 000,00	20 000,00
3114				20 000,00	20 000,00
3119	2122		520 000,00	520 000,00	
3119			520 000,00	520 000,00	
3146	2132		10 000,00	10 000,00	10 000,00
3146			10 000,00	10 000,00	10 000,00
3231	2329			71 000,00	71 691,00
3231				71 000,00	71 691,00
3233	2229			155 000,00	154 618,58
3233	2324			15 000,00	15 049,00
3233	2329			69 000,00	69 260,00
3233				239 000,00	238 927,58
3299	2324			464 000,00	463 919,00
3299				464 000,00	463 919,00
3311	2122		74 641 000,00	79 554 000,00	79 554 000,00
3311	2132		3 724 000,00	2 976 000,00	2 920 988,00
3311	2212			44 000,00	54 680,34
3311	2324				290 000,00
3311			78 365 000,00	82 574 000,00	82 819 668,34
3312	2122		1 800 000,00	900 000,00	900 000,00

I. ROZPOČTOVÉ PŘÍJMY

Paragraf	Položka	Text	Schválený rozpočet	Rozpočet po změnách	Výsledek od počátku roku
a	b		1	2	3
3312	2229			705 000,00	705 362,33
3312			1 800 000,00	1 605 000,00	1 605 362,33
3313	2132		228 000,00	228 000,00	228 213,60
3313			228 000,00	228 000,00	228 213,60
3314	2122		803 000,00	1 382 000,00	1 382 000,00
3314	2132		2 139 000,00	1 824 000,00	1 822 448,00
3314	2212			8 000,00	8 942,00
3314	2229			100 000,00	99 890,01
3314			2 942 000,00	3 314 000,00	3 313 280,01
3315	2122		7 477 000,00	7 477 000,00	7 477 000,00
3315	2132		570 000,00	570 000,00	571 427,00
3315	2212				261,00
3315	2229			377 637,53	377 637,53
3315	2324				2 688,00
3315			8 047 000,00	8 424 637,53	8 429 013,53
3316	2212				100 000,00
3316					100 000,00
3317	2122		1 450 000,00	1 467 000,00	1 467 000,00
3317	2132		1 459 000,00	1 479 000,00	1 474 288,00
3317	2212				4 985,00
3317	2229				304,00
3317			2 909 000,00	2 946 000,00	2 946 577,00
3319	2111		860 000,00	1 014 000,00	1 075 338,64
3319	2112				72,73
3319	2122		1 000 000,00	1 000 000,00	1 000 000,00
3319	2123				
3319	2131			33 000,00	
3319	2132		180 000,00	201 000,00	289 465,71
3319	2133		5 000,00	7 000,00	9 678,68
3319	2212		50 000,00	50 000,00	
3319	2321		150 000,00	673 000,00	692 166,00
3319	2324			26 000,00	26 461,51
3319	2329			59 000,00	59 250,00
3319			2 245 000,00	3 063 000,00	3 152 433,27
3322	2212		145 000,00	145 000,00	200 000,00
3322	2324		5 000,00	5 000,00	1 000,00
3322			150 000,00	150 000,00	201 000,00
3326	2212				40 662,55
3326	2321			30 000,00	23 616,01
3326	2324				10 977,11
3326				30 000,00	75 255,67
3349	2111		1 267 000,00	1 380 000,00	1 241 964,56
3349			1 267 000,00	1 380 000,00	1 241 964,56
3392	2111		1 725 000,00	1 964 000,00	2 297 118,20
3392	2132		2 403 000,00	2 403 000,00	2 314 989,44
3392	2322			3 000,00	2 230,00
3392			4 128 000,00	4 370 000,00	4 614 337,64
3399	2111		1 043 000,00	1 422 000,00	1 386 187,53
3399	2131				
3399	2321		385 000,00	646 000,00	640 836,00
3399	2328				
3399	2329		57 000,00	146 000,00	155 641,00
3399			1 485 000,00	2 214 000,00	2 182 664,53
3412	2111		210 000,00	330 000,00	331 056,00
3412	2122			1 225 000,00	1 224 572,04

I. ROZPOČTOVÉ PŘÍJMY

Paragraf	Položka	Text	Schválený rozpočet	Rozpočet po změnách	Výsledek od počátku roku
a	b		1	2	3
3412	2132		1 813 000,00	1 980 000,00	1 795 728,00
3412	3121			200 000,00	200 000,00
3412			2 023 000,00	3 735 000,00	3 551 356,04
3419	2111			6 000,00	5 600,00
3419	2132		1 117 000,00	1 117 000,00	1 126 592,00
3419	2212				18 450,00
3419	2321			5 000,00	5 000,00
3419	2329				258 102,00
3419			1 117 000,00	1 128 000,00	1 413 744,00
3421	2111			1 000 000,00	316 000,00
3421	2132		90 000,00	39 000,00	38 965,00
3421	2212			176 000,00	175 960,90
3421	2229			474 000,00	473 384,35
3421	2321			5 000,00	5 000,00
3421	2324			44 000,00	49 134,70
3421	2329			10 000,00	11 173,22
3421			90 000,00	1 748 000,00	1 069 618,17
3429	2111		20 000,00	34 000,00	13 590,00
3429			20 000,00	34 000,00	13 590,00
3511	2111		110 000,00	110 000,00	85 015,03
3511	2132		12 754 000,00	12 754 000,00	13 326 340,88
3511	2133		253 000,00	253 000,00	253 480,55
3511	2212				943,00
3511			13 117 000,00	13 117 000,00	13 665 779,46
3529	2122		2 473 000,00	2 473 000,00	2 473 000,00
3529			2 473 000,00	2 473 000,00	2 473 000,00
3599	2324				100,00
3599					100,00
3612	2111		3 530 000,00	3 530 000,00	3 276 474,39
3612	2131		128 000,00	128 000,00	126 359,18
3612	2132		46 428 000,00	44 428 000,00	47 078 087,61
3612	2141		208 000,00	208 000,00	252 840,64
3612	2212			14 000,00	4 411,52
3612	2322			30 000,00	25 807,00
3612	2324		11 500 000,00	11 500 000,00	14 214 571,49
3612	2329			369 000,00	393 207,24
3612	3111				6 994 294,00
3612	3112		247 680 000,00	247 680 000,00	303 884 497,40
3612			309 474 000,00	307 887 000,00	376 250 550,47
3613	2111		879 000,00	879 000,00	896 008,98
3613	2131				
3613	2132		12 222 000,00	14 601 000,00	14 797 248,46
3613	2133		73 000,00	73 000,00	73 214,19
3613	2212		72 000,00	119 000,00	46 279,48
3613	2322			40 000,00	42 644,00
3613	2324		1 200 000,00	1 212 000,00	951 906,02
3613	2329			59 000,00	59 769,00
3613	3121		5 000,00	5 000,00	6 096,00
3613			14 451 000,00	16 988 000,00	16 873 166,13
3619	2141		1 168 000,00	1 168 000,00	1 054 687,40
3619			1 168 000,00	1 168 000,00	1 054 687,40
3631	2324				679 930,28
3631	3121			120 000,00	120 000,00
3631				120 000,00	799 930,28
3632	2111		11 000 000,00	11 000 000,00	12 611 118,00

I. ROZPOČTOVÉ PŘÍJMY

Paragraf	Položka	Text	Schválený rozpočet	Rozpočet po změnách	Výsledek od počátku roku
a	b		1	2	3
3632	2131		79 000,00	79 000,00	80 891,00
3632	2324		110 000,00	353 000,00	496 110,00
3632	2329			27 000,00	163 575,25
3632			11 189 000,00	11 459 000,00	13 351 694,25
3633	2139		314 000,00	314 000,00	313 164,00
3633			314 000,00	314 000,00	313 164,00
3634	2131				80,00
3634					80,00
3636	2324				
3636					
3639	2111		2 350 000,00	2 350 000,00	2 466 714,19
3639	2119		60 000,00	113 000,00	109 583,36
3639	2131		60 797 000,00	60 989 000,00	69 725 625,84
3639	2132		65 350 000,00	65 403 000,00	48 572 446,44
3639	2133		93 000,00	93 000,00	83 927,23
3639	2139		2 000,00	2 000,00	
3639	2212		300 000,00	306 000,00	770 490,66
3639	2322			50 000,00	49 350,00
3639	2324		8 710 000,00	8 730 000,00	19 008 120,00
3639	2328				12 055,00
3639	2329		50 000,00	50 000,00	1 113 315,99
3639	3111		90 000 000,00	90 000 000,00	24 581 753,70
3639	3112		6 900 000,00	6 900 000,00	104 310 000,00
3639	3113			1 000,00	800,00
3639			234 612 000,00	234 987 000,00	270 804 182,41
3699	2131		1 500 000,00	1 825 000,00	1 824 452,00
3699	2324				20 000,00
3699			1 500 000,00	1 825 000,00	1 844 452,00
3722	2133		10 000,00	10 000,00	9 917,35
3722			10 000,00	10 000,00	9 917,35
3725	2321				20 000,00
3725	2324		19 000 000,00	19 000 000,00	26 728 006,00
3725			19 000 000,00	19 000 000,00	26 748 006,00
3741	2131				57,00
3741					57,00
3745	2111			27 000,00	27 250,00
3745	2131		487 000,00	487 000,00	252 779,50
3745	2132		142 000,00	142 000,00	142 881,00
3745	2212		15 000,00	75 000,00	87 727,14
3745	2229			1 007 000,00	1 006 226,78
3745	2321			20 000,00	20 000,00
3745	2322			16 000,00	15 819,00
3745	2324			5 000,00	46 139,73
3745	2329			4 000,00	4 200,00
3745	3121			200 000,00	200 000,00
3745			644 000,00	1 983 000,00	1 803 023,15
3749	2324			1 000,00	1 000,00
3749				1 000,00	1 000,00
3769	2212		400 000,00	400 000,00	554 600,81
3769	2324		5 000,00	5 000,00	28 000,00
3769			405 000,00	405 000,00	582 600,81
3792	2111				
3792	2212				42 390,00
3792					42 390,00

I. ROZPOČTOVÉ PŘÍJMY

Paragraf	Položka	Text	Schválený rozpočet	Rozpočet po změnách	Výsledek od počátku roku
a	b		1	2	3
3809	2212				6 071,90
3809	2223				4 701 115,27
3809	2229				292 099,95
3809					4 999 287,12
3900	2321			10 000,00	10 000,00
3900				10 000,00	10 000,00
4171	2229			14 000,00	14 159,00
4171				14 000,00	14 159,00
4179	2229				38 354,00
4179					38 354,00
4329	2324			3 000,00	2 400,00
4329	2329				
4329				3 000,00	2 400,00
4341	2111		200 000,00	1 697 000,00	1 717 030,00
4341	2132				11 748,90
4341	2324				163 176,00
4341	2329				5 664,24
4341			200 000,00	1 697 000,00	1 897 619,14
4349	2229			6 000,00	6 387,00
4349				6 000,00	6 387,00
4350	2122		2 720 000,00	2 720 000,00	2 720 000,00
4350	2132		50 000,00	50 000,00	50 424,00
4350			2 770 000,00	2 770 000,00	2 770 424,00
4351	2111		19 318 000,00	18 217 000,00	19 123 828,00
4351	2129				
4351	2132		747 000,00	732 000,00	731 444,00
4351	2211				
4351	2322			79 000,00	78 295,00
4351	2324		200 000,00	224 000,00	236 403,00
4351	2329		750 000,00	654 000,00	895 681,74
4351			21 015 000,00	19 906 000,00	21 065 651,74
4356	2111		470 000,00	1 041 000,00	1 487 868,00
4356	2324				29 515,00
4356			470 000,00	1 041 000,00	1 517 383,00
4357	2132		10 000,00	10 000,00	10 000,00
4357	2324				1 602,18
4357			10 000,00	10 000,00	11 602,18
4359	2111		3 332 000,00	5 309 000,00	4 827 797,00
4359	2132		111 000,00	111 000,00	107 208,00
4359	2321			10 000,00	10 000,00
4359			3 443 000,00	5 430 000,00	4 945 005,00
4361	2111				
4361					
4374	2122			386 000,00	386 000,00
4374				386 000,00	386 000,00
4379	2111		180 000,00	190 000,00	144 035,00
4379	2324		20 000,00	20 000,00	20 986,20
4379			200 000,00	210 000,00	165 021,20
5212	2324				557,00
5212					557,00
5311	2111		2 400 000,00	2 400 000,00	2 320 863,57
5311	2132		450 000,00	450 000,00	560 732,00
5311	2212		28 135 000,00	28 157 000,00	28 111 667,22
5311	2310		2 000,00	2 000,00	100,00

I. ROZPOČTOVÉ PŘÍJMY

Paragraf	Položka	Text	Schválený rozpočet	Rozpočet po změnách	Výsledek od počátku roku
a	b		1	2	3
5311	2322		200 000,00	328 000,00	839 033,00
5311	2324		100 000,00	447 000,00	535 469,90
5311	2329				15 092,96
5311	3113		200 000,00	200 000,00	934 822,00
5311			31 487 000,00	31 984 000,00	33 317 780,65
5512	2111				2 170,06
5512	2132		153 000,00	153 000,00	151 921,89
5512	2324			43 000,00	53 242,00
5512	3113			100 000,00	100 000,00
5512			153 000,00	296 000,00	307 333,95
6171	2111		4 023 000,00	4 167 000,00	4 365 837,83
6171	2112		1 000,00	1 000,00	552,88
6171	2122				
6171	2123				
6171	2131		566 000,00	685 000,00	838 522,27
6171	2132		17 332 000,00	17 480 000,00	15 897 339,64
6171	2133			2 000,00	14 187,10
6171	2139		60 000,00	100 000,00	169 831,05
6171	2141		150 000,00		
6171	2212		5 316 000,00	5 934 000,00	6 290 869,06
6171	2229				31 636,32
6171	2310		1 000,00	50 000,00	51 838,00
6171	2321		6 000,00	1 372 000,00	1 370 854,40
6171	2322		190 000,00	348 000,00	334 947,51
6171	2324		7 849 000,00	8 685 000,00	9 975 424,81
6171	2328				75 825,88
6171	2329		10 641 000,00	4 709 000,00	10 628 930,74
6171	3113			28 000,00	37 560,00
6171	3121			406 000,00	405 850,00
6171			46 135 000,00	43 967 000,00	50 490 007,49
6211	2111		30 000,00	30 000,00	21 917,00
6211			30 000,00	30 000,00	21 917,00
6223	2324				6 400,00
6223					6 400,00
6310	2111				
6310	2141		7 982 000,00	7 954 000,00	7 313 469,51
6310	2142		80 000 000,00	84 653 000,00	44 410 262,00
6310	2143				29 716,25
6310	2151				
6310	2328				
6310			87 982 000,00	92 607 000,00	51 753 447,76
6330	4131		1 215 132 520,00	1 376 504 520,00	1 150 209 936,60
6330	4132			1 695 000,00	8 450 970,00
6330	4133				81 630 699,27
6330	4134				27 376 871 121,76
6330	4137		1 148 334 000,00	1 758 621 000,00	1 752 671 955,50
6330	4138				222 239 052,58
6330	4139				6 751 944 513,92
6330			2 363 466 520,00	3 136 820 520,00	37 344 018 249,63
6399	2328				66 523,39
6399	2329				1,00
6399					66 524,39
6402	2229			2 647 000,00	2 646 637,88
6402				2 647 000,00	2 646 637,88
6409	2129				

I. ROZPOČTOVÉ PŘÍJMY

Paragraf	Položka	Text	Schválený rozpočet	Rozpočet po změnách	Výsledek od počátku roku
a	b		1	2	3
6409	2229				
6409	2328				5 605,00
6409	2329				
6409					5 605,00
ROZPOČTOVÉ PŘÍJMY CELKEM			12 349 990 000,00	13 825 936 285,38	49 120 496 466,64

II. ROZPOČTOVÉ VÝDAJE

Paragraf	Položka	Text	Schválený rozpočet	Rozpočet po změnách	Výsledek od počátku roku
a	b		1	2	3
1012	5169		40 000,00	50 000,00	27 216,00
1012			40 000,00	50 000,00	27 216,00
1014	5011		6 190 000,00	4 376 000,00	4 163 137,00
1014	5021		20 000,00	20 000,00	
1014	5031		1 548 000,00	1 094 000,00	1 047 088,00
1014	5032		559 000,00	395 000,00	376 945,00
1014	5131		20 000,00	20 000,00	15 586,70
1014	5133		1 250 000,00	1 250 000,00	593 939,75
1014	5134		130 000,00	80 000,00	68 832,80
1014	5136		2 000,00	2 000,00	564,00
1014	5137		220 000,00	220 000,00	52 309,00
1014	5139		1 159 000,00	1 159 000,00	638 852,03
1014	5151		185 000,00	185 000,00	151 815,00
1014	5153		660 000,00	645 000,00	269 928,00
1014	5154		485 000,00	485 000,00	273 522,00
1014	5156		220 000,00	10 000,00	257,00
1014	5161		2 000,00	2 000,00	54,00
1014	5162		96 000,00	96 000,00	68 755,16
1014	5163		70 000,00	15 000,00	14 202,00
1014	5164		32 000,00	32 000,00	21 047,50
1014	5166		50 000,00	52 000,00	1 210,00
1014	5167		21 000,00	21 000,00	4 100,00
1014	5168		25 000,00	25 000,00	12 119,45
1014	5169		1 839 000,00	1 842 000,00	975 628,39
1014	5171		382 000,00	322 000,00	196 920,52
1014	5173		3 000,00	3 000,00	1 184,00
1014	5175		1 000,00	1 000,00	592,00
1014	5179		35 000,00	48 000,00	31 930,00
1014	5189				
1014	5192		30 000,00	30 000,00	6 349,00
1014	5229		30 000,00	30 000,00	30 000,00
1014	5424		96 000,00	36 000,00	20 080,00
1014	5499		203 000,00	201 000,00	93 200,00
1014			15 563 000,00	12 697 000,00	9 130 148,30
1019	5169		21 000,00	77 000,00	11 576,59
1019	5171		200 000,00	200 000,00	95 456,90
1019			221 000,00	277 000,00	107 033,49
1037	5169		10 000,00	10 000,00	9 998,00
1037	5192		60 000,00	60 000,00	53 919,00
1037	5219			35 150,00	35 150,00
1037			70 000,00	105 150,00	99 067,00
1039	5166			200 000,00	
1039	5169			329 526,00	329 526,00
1039				529 526,00	329 526,00
1070	5222		15 000,00	15 000,00	15 000,00
1070			15 000,00	15 000,00	15 000,00
2115	5166		500 000,00	500 000,00	252 640,00
2115			500 000,00	500 000,00	252 640,00
2119	6202				
2119					
2141	5021		115 000,00	115 000,00	115 000,00
2141	5132			10 000,00	
2141	5137		30 000,00	568 000,00	489 616,90
2141	5139		24 000,00	92 000,00	32 069,46
2141	5154			150 000,00	22 250,93
2141	5164			150 000,00	92 666,04

II. ROZPOČTOVÉ VÝDAJE

Paragraf	Položka	Text	Schválený rozpočet	Rozpočet po změnách	Výsledek od počátku roku
a	b		1	2	3
2141	5166		30 000,00	30 000,00	
2141	5169		31 000,00	75 000,00	38 963,40
2141	6121		35 922 000,00	61 922 000,00	26 073 516,75
2141			36 152 000,00	63 112 000,00	26 864 083,48
2143	5169		4 725 000,00	4 675 000,00	4 051 551,70
2143	5175		60 000,00	110 000,00	101 131,00
2143	5192		3 000,00	3 000,00	
2143	5229		2 000 000,00	2 000 000,00	2 000 000,00
2143	5329		1 510 000,00	1 510 000,00	1 509 760,00
2143	5331		46 784 000,00	47 477 000,00	47 477 508,25
2143	5336			1 280 000,00	1 280 000,00
2143	6121		8 165 000,00	20 000,00	4 114,00
2143			63 247 000,00	57 075 000,00	56 424 064,95
2212	5011		65 000,00	65 000,00	60 396,00
2212	5021		10 000,00	10 000,00	4 950,00
2212	5031		17 000,00	17 000,00	15 099,00
2212	5032		6 000,00	6 000,00	5 436,00
2212	5137		325 000,00	375 000,00	141 396,45
2212	5139		610 000,00	569 000,00	199 715,70
2212	5151		70 000,00	84 000,00	82 080,00
2212	5152		21 000,00	21 000,00	20 020,00
2212	5154		23 000,00	23 000,00	4 940,00
2212	5156		11 000,00	11 000,00	5 874,00
2212	5157		84 000,00	101 000,00	90 600,00
2212	5162			7 000,00	5 861,10
2212	5163		3 000,00	3 000,00	676,00
2212	5164		6 000,00	428 000,00	360 896,40
2212	5166		2 449 000,00	2 570 000,00	1 647 915,74
2212	5168			519 000,00	518 718,00
2212	5169		301 493 000,00	304 323 000,00	290 114 030,49
2212	5171		391 149 000,00	447 344 000,00	438 500 020,09
2212	5192		149 000,00	147 000,00	7 680,00
2212	5331		550 000,00	550 000,00	550 000,00
2212	5339		4 400 000,00	4 400 000,00	4 384 696,01
2212	5362		7 000,00	7 000,00	
2212	5429		31 000,00	31 000,00	2 000,00
2212	5492			2 000,00	1 920,00
2212	5499		5 000,00	5 000,00	
2212	6121		312 516 000,00	222 296 852,00	192 495 736,55
2212	6122		622 000,00	358 000,00	247 881,85
2212	6123		60 000,00	60 000,00	55 539,00
2212	6129			55 000,00	54 317,00
2212	6130			33 395 148,00	27 264 132,00
2212	6201			18 000 000,00	18 000 000,00
2212			1 014 682 000,00	1 035 783 000,00	974 842 527,38
2219	5011		7 093 000,00	12 213 000,00	11 519 329,00
2219	5021		118 000,00	135 000,00	103 000,00
2219	5031		1 779 000,00	3 106 000,00	2 867 177,26
2219	5032		644 000,00	1 125 000,00	1 061 850,74
2219	5132		53 000,00	53 000,00	36 978,40
2219	5137		190 000,00	1 868 000,00	1 642 055,21
2219	5139		733 000,00	877 000,00	815 937,08
2219	5151			200 000,00	13 470,00
2219	5154			300 000,00	2 325,00
2219	5156		50 000,00	70 000,00	40 009,00
2219	5164		108 000,00	102 000,00	71 365,00
2219	5166		700 000,00	615 000,00	497 288,00

II. ROZPOČTOVÉ VÝDAJE

Paragraf	Položka	Text	Schválený rozpočet	Rozpočet po změnách	Výsledek od počátku roku
a	b		1	2	3
2219	5169		68 540 000,00	69 571 867,85	59 180 056,29
2219	5171		15 629 000,00	28 181 780,15	23 237 018,84
2219	5173		330 000,00	325 000,00	262 002,08
2219	5175		120 000,00	285 000,00	245 231,00
2219	5176			15 000,00	492,80
2219	5192		3 004 000,00	2 698 000,00	2 011 910,73
2219	5331		1 296 000,00	2 165 000,00	2 165 000,00
2219	5362		600 000,00	600 000,00	220 464,00
2219	5424		131 000,00	181 000,00	143 389,00
2219	5429		60 000,00	52 000,00	1 000,00
2219	5909			271 000,00	269 667,00
2219	6111			1 968 000,00	1 456 356,00
2219	6121		38 360 000,00	28 339 000,00	14 774 537,02
2219	6122		200 000,00	5 061 000,00	4 300 994,00
2219	6125		4 897 000,00	4 829 000,00	4 806 120,00
2219	6129			182 000,00	181 052,30
2219	6130		15 000 000,00	23 988 000,00	22 460 452,00
2219	6313		68 299 000,00	68 299 000,00	67 965 318,95
2219			227 934 000,00	257 675 648,00	222 351 846,70
2221	5154		5 000,00	5 000,00	4 065,00
2221	5163		46 000,00	46 000,00	45 535,00
2221	5171		100 000,00	100 000,00	86 469,02
2221			151 000,00	151 000,00	136 069,02
2223	5137		30 000,00	48 000,00	30 164,00
2223	5154		44 000,00	55 000,00	41 094,72
2223	5164		16 000,00	16 000,00	11 209,44
2223	5169		70 000,00	70 000,00	13 550,92
2223	5171		34 000,00	54 000,00	42 595,28
2223	6121		500 000,00	632 000,00	
2223			694 000,00	875 000,00	138 614,36
2229	5137		50 000,00	91 000,00	88 060,09
2229	5139		5 000,00		
2229	5166		60 000,00	444 000,00	234 190,00
2229	5169		150 000,00	185 000,00	88 355,40
2229	5171		50 000,00	30 000,00	
2229	5192		15 000,00	15 000,00	4 800,00
2229	5213		1 943 100 000,00	1 943 100 000,00	1 561 860 775,29
2229	6121		4 670 000,00	8 970 000,00	2 336 768,50
2229	6122			2 635 000,00	2 506 309,59
2229			1 948 100 000,00	1 955 470 000,00	1 567 119 258,87
2253	5169		15 000 000,00	15 000 000,00	
2253			15 000 000,00	15 000 000,00	
2271	5169		838 000,00	838 000,00	838 000,00
2271	5171		5 000 000,00	5 000 000,00	4 867 071,19
2271	6121		2 500 000,00	3 510 000,00	2 389 750,00
2271			8 338 000,00	9 348 000,00	8 094 821,19
2299	5166		8 160 000,00	8 160 000,00	8 160 000,00
2299	5169		200 000,00	200 000,00	52 228,90
2299	5229		20 000,00	20 000,00	20 000,00
2299	6313			2 798 000,00	2 797 650,00
2299			8 380 000,00	11 178 000,00	11 029 878,90
2310	5139			3 000,00	2 189,00
2310	5169		200 000,00	200 000,00	
2310	5171		25 000,00	55 000,00	21 132,65
2310	6121		40 731 000,00	41 081 371,00	40 526 207,68

II. ROZPOČTOVÉ VÝDAJE

Paragraf	Položka	Text	Schválený rozpočet	Rozpočet po změnách	Výsledek od počátku roku
a	b		1	2	3
2310	6122		5 000 000,00	4 649 629,00	4 033 842,07
2310			45 956 000,00	45 989 000,00	44 583 371,40
2321	5169		505 000,00	485 000,00	90 650,00
2321	5171		300 000,00	260 000,00	59 993,01
2321	5362		18 000 000,00	18 000 000,00	18 000 008,00
2321	5901			90 000,00	
2321	6121		622 969 000,00	490 678 529,00	420 351 152,85
2321	6129			42 755,00	38 100,00
2321	6130			18 545 716,00	17 510 902,00
2321			641 774 000,00	528 102 000,00	456 050 805,86
2329	6121		26 650 000,00	11 063 940,00	6 097 973,14
2329	6129			250 000,00	249 549,50
2329	6130			336 060,00	336 060,00
2329			26 650 000,00	11 650 000,00	6 683 582,64
2331	5219		2 670 000,00	2 670 000,00	2 026 164,21
2331			2 670 000,00	2 670 000,00	2 026 164,21
2333	5151		16 000,00	16 000,00	420,00
2333	5154		11 000,00	11 000,00	7 525,00
2333	5169		4 080 000,00	4 086 000,00	3 572 917,00
2333	5171		365 000,00	365 000,00	174 755,65
2333	6121		28 156 000,00	2 231 000,00	956 169,60
2333			32 628 000,00	6 709 000,00	4 711 787,25
2339	6121		4 500 000,00	2 000 000,00	1 971 344,74
2339			4 500 000,00	2 000 000,00	1 971 344,74
2419	5162			14 000,00	13 169,80
2419	5164			7 000,00	6 068,00
2419	5192				
2419				21 000,00	19 237,80
3111	5137		50 000,00	2 101 000,00	1 949 342,75
3111	5139			3 000,00	2 548,00
3111	5151		4 000,00	10 000,00	9 776,00
3111	5163		150 000,00	150 000,00	83 037,00
3111	5164		30 000,00	110 000,00	109 666,62
3111	5166		697 000,00	581 000,00	379 358,50
3111	5169		1 127 000,00	4 487 500,00	3 681 306,62
3111	5171		15 874 000,00	41 918 000,00	35 618 392,84
3111	5191			1 000,00	250,00
3111	5192			20 000,00	
3111	5194		5 000,00	33 000,00	29 400,00
3111	5222		5 000,00	60 000,00	59 900,00
3111	5331		91 115 000,00	96 243 660,00	96 236 862,00
3111	5336			253 555,65	253 555,65
3111	5339			5 000,00	5 000,00
3111	5362			14 000,00	14 000,00
3111	5492			4 000,00	3 150,00
3111	5901		1 370 000,00		
3111	6121		61 801 000,00	138 262 184,02	113 960 161,53
3111	6122			473 000,00	465 657,55
3111	6351			1 757 000,00	1 641 719,00
3111	6901		100 000,00		
3111			172 328 000,00	286 486 899,67	254 503 084,06
3112	5331		10 000,00		
3112			10 000,00		
3113	5021			21 000,00	
3113	5137		1 900 000,00	878 000,00	863 151,47

II. ROZPOČTOVÉ VÝDAJE

Paragraf	Položka	Text	Schválený rozpočet	Rozpočet po změnách	Výsledek od počátku roku
a	b		1	2	3
3113	5139		10 000,00	95 000,00	86 885,00
3113	5151			8 000,00	1 937,00
3113	5153		5 000,00	71 000,00	42 877,00
3113	5154		5 000,00	18 000,00	2 174,00
3113	5162			8 000,00	1 738,97
3113	5163		343 000,00	343 000,00	258 963,00
3113	5164		2 068 000,00	2 068 000,00	1 581 988,32
3113	5166		629 000,00	420 000,00	200 371,50
3113	5167			50 000,00	49 600,00
3113	5169		3 600 000,00	5 256 274,14	3 366 018,28
3113	5171		15 906 000,00	64 283 000,00	45 115 519,82
3113	5175		6 000,00	8 000,00	7 716,00
3113	5194		28 000,00	93 000,00	80 275,00
3113	5221		149 000,00	162 000,00	162 000,00
3113	5222			10 000,00	10 000,00
3113	5223		143 000,00	143 000,00	143 000,00
3113	5331		265 863 000,00	278 822 500,00	278 613 226,28
3113	5336			7 303 953,33	7 303 193,33
3113	5362			12 000,00	12 000,00
3113	5363			40 000,00	40 000,00
3113	5364			17 807,94	17 807,94
3113	5492		130 000,00	50 000,00	18 000,00
3113	5901		1 065 000,00	681 000,00	
3113	5909		1 500 000,00	753 058,77	753 058,77
3113	6112		300 000,00		
3113	6121		74 363 000,00	212 162 000,00	133 373 948,07
3113	6122			3 279 000,00	3 266 618,00
3113	6125			203 000,00	202 112,50
3113	6351			2 333 000,00	2 216 194,24
3113	6356			1 000 000,00	1 000 000,00
3113	6901		100 000,00	100 000,00	
3113			368 113 000,00	580 692 594,18	478 790 374,49
3114	5339		5 000,00	25 000,00	25 000,00
3114			5 000,00	25 000,00	25 000,00
3117	5163		20 000,00	20 000,00	15 859,00
3117	5331		1 568 000,00	1 718 000,00	1 718 000,00
3117	5336			120 000,00	120 000,00
3117			1 588 000,00	1 858 000,00	1 853 859,00
3119	5011			235 427,80	105 080,00
3119	5021			1 766 000,00	1 023 140,00
3119	5031			325 000,00	47 506,00
3119	5032			110 000,00	24 231,00
3119	5137			70 000,00	47 247,00
3119	5139			120 000,00	96 526,54
3119	5168			95 000,00	53 000,00
3119	5169			190 000,00	130 600,00
3119	5175			20 000,00	4 901,00
3119	5221		5 000,00		
3119	5222		1 505 000,00	20 000,00	20 000,00
3119	5229		10 000,00	200 000,00	189 500,00
3119	5331		2 715 000,00	2 735 000,00	2 735 000,00
3119	6121		78 600 000,00		
3119	6351			130 000,00	130 000,00
3119			82 835 000,00	6 016 427,80	4 606 731,54
3121	5339			16 000,00	16 000,00
3121				16 000,00	16 000,00

II. ROZPOČTOVÉ VÝDAJE

Paragraf	Položka	Text	Schválený rozpočet	Rozpočet po změnách	Výsledek od počátku roku
a	b		1	2	3
3122	5339			3 000,00	3 000,00
3122				3 000,00	3 000,00
3133	5194		5 000,00	5 000,00	2 657,00
3133			5 000,00	5 000,00	2 657,00
3141	5137		2 000 000,00	100 000,00	73 044,00
3141	5139				
3141	5166		95 000,00	85 000,00	60 573,00
3141	5169		25 000,00	145 000,00	52 030,00
3141	5171		512 000,00	342 000,00	128 405,20
3141	5331		13 980 000,00	14 362 000,00	14 361 217,10
3141	5362			10 000,00	10 000,00
3141	6121		50 000,00	250 000,00	
3141	6122			1 231 000,00	982 820,89
3141	6351			282 000,00	282 000,00
3141			16 662 000,00	16 807 000,00	15 950 090,19
3149	5136			35 000,00	35 000,00
3149	5164			22 000,00	21 780,00
3149	5169		1 000 000,00	426 000,00	401 775,00
3149	5173		60 000,00	78 000,00	73 500,00
3149	5175		40 000,00	40 000,00	36 174,00
3149	5194		40 000,00	39 000,00	23 093,00
3149	5332			100 000,00	100 000,00
3149	5901		200 000,00	100 000,00	
3149			1 340 000,00	840 000,00	691 322,00
3231	5152		64 000,00	64 000,00	64 000,00
3231	5157		6 000,00	6 000,00	6 000,00
3231	5229			10 000,00	10 000,00
3231	5331			10 000,00	10 000,00
3231	5339		25 000,00	25 000,00	22 651,50
3231	6121			100 000,00	
3231			95 000,00	215 000,00	112 651,50
3233	5133			1 000,00	483,00
3233	5137		20 000,00	20 000,00	9 634,00
3233	5139		40 000,00	59 000,00	49 378,00
3233	5151		155 000,00	273 000,00	149 492,37
3233	5152			412 000,00	258 250,84
3233	5153		625 000,00	754 000,00	225 129,60
3233	5154		328 000,00	621 000,00	386 652,68
3233	5157			27 000,00	24 000,00
3233	5163			1 000,00	822,00
3233	5166			144 000,00	136 718,00
3233	5169		120 000,00	150 000,00	74 093,24
3233	5171		130 000,00	4 391 000,00	4 261 142,83
3233	5192			26 000,00	24 796,59
3233	5223			695 000,00	695 000,00
3233	5229		610 000,00	610 000,00	610 000,00
3233	5331		190 000,00	308 340,00	285 000,00
3233	5339		110 000,00	531 000,00	385 534,93
3233	6121			1 800 000,00	1 800 000,00
3233			2 328 000,00	10 823 340,00	9 376 128,08
3239	5213		30 000,00		
3239	5221		5 000,00		
3239			35 000,00		
3299	5222			5 000,00	5 000,00
3299				5 000,00	5 000,00
3311	5169			242 000,00	242 000,00

II. ROZPOČTOVÉ VÝDAJE

Paragraf Položka Text		Schválený rozpočet	Rozpočet po změnách	Výsledek od počátku roku
a	b	1	2	3
3311	5212		9 000,00	9 000,00
3311	5213		34 000,00	34 000,00
3311	5221		330 000,00	330 000,00
3311	5222	1 460 000,00	2 399 000,00	2 382 500,00
3311	5229		45 000,00	45 000,00
3311	5331	562 198 000,00	580 994 000,00	580 993 184,96
3311	5332	160 000,00	160 000,00	160 000,00
3311	5336		24 988 000,00	24 988 000,00
3311	5339		24 000,00	24 000,00
3311	5493	1 054 000,00		
3311	6121	63 000 000,00	26 380 000,00	23 624 414,84
3311	6351	34 570 000,00	68 916 000,00	67 328 855,72
3311		662 442 000,00	704 521 000,00	700 160 955,52
3312	5169	1 530 000,00	1 410 000,00	
3312	5212	335 000,00	530 000,00	530 000,00
3312	5213	10 000,00	1 688 000,00	1 688 000,00
3312	5221	5 000,00	450 000,00	450 000,00
3312	5222	405 000,00	3 591 000,00	3 361 000,00
3312	5223	20 000,00	20 000,00	20 000,00
3312	5229	10 000,00	45 000,00	45 000,00
3312	5331	70 267 000,00	71 397 000,00	71 397 000,00
3312	5332	430 000,00	460 000,00	460 000,00
3312	5336		4 800 000,00	4 800 000,00
3312	5339		100 000,00	100 000,00
3312	5493	5 632 000,00	164 000,00	164 000,00
3312	6121	20 000 000,00	20 000 000,00	3 009 633,00
3312	6351	2 000 000,00	2 000 000,00	2 000 000,00
3312		100 644 000,00	106 655 000,00	88 024 633,00
3313	5212	30 000,00	199 000,00	199 000,00
3313	5213	20 000,00	3 835 000,00	3 835 000,00
3313	5221	70 000,00	70 000,00	70 000,00
3313	5222	10 000,00	245 000,00	245 000,00
3313	5331	5 000,00		
3313	5339		75 000,00	75 000,00
3313	5493	1 274 000,00		
3313	6121	228 000,00	2 428 000,00	2 069 969,12
3313		1 637 000,00	6 852 000,00	6 493 969,12
3314	5151		4 000,00	4 603,00
3314	5153		26 000,00	26 483,00
3314	5154		40 000,00	37 545,00
3314	5169	54 000,00	59 000,00	58 146,70
3314	5171	45 000,00	30 000,00	20 168,47
3314	5194		20 000,00	19 925,00
3314	5331	60 881 000,00	61 785 000,00	61 584 081,80
3314	5336		3 606 332,95	3 606 332,95
3314	5339	5 000,00	30 000,00	30 000,00
3314	6121	2 000 000,00	1 200 000,00	851 634,30
3314	6356		4 641 885,48	4 641 885,48
3314		62 985 000,00	71 442 218,43	70 880 805,70
3315	5331	57 828 000,00	58 983 000,00	58 983 000,00
3315	5336		1 027 000,00	1 027 000,00
3315	5368		377 637,53	377 637,53
3315	6351	1 600 000,00	2 496 000,00	2 474 769,00
3315	6356		100 000,00	100 000,00
3315		59 428 000,00	62 983 637,53	62 962 406,53
3316	5169		50 000,00	

II. ROZPOČTOVÉ VÝDAJE

Paragraf	Položka	Text	Schválený rozpočet	Rozpočet po změnách	Výsledek od počátku roku
a	b		1	2	3
3316	5212			100 000,00	100 000,00
3316	5213			240 000,00	240 000,00
3316	5221			250 000,00	250 000,00
3316	5222		265 000,00	722 000,00	722 000,00
3316	5334			40 000,00	40 000,00
3316	5339			60 000,00	60 000,00
3316	5493		1 147 000,00		
3316			1 412 000,00	1 462 000,00	1 412 000,00
3317	5212		10 000,00	35 000,00	35 000,00
3317	5213			275 000,00	275 000,00
3317	5221			515 000,00	515 000,00
3317	5222			1 556 000,00	1 556 000,00
3317	5331		15 571 000,00	15 778 000,00	15 597 801,00
3317	5332			120 000,00	120 000,00
3317	5336			1 071 000,00	1 071 000,00
3317	5339		250 000,00	395 000,00	395 000,00
3317	5493		3 176 000,00	545 000,00	545 000,00
3317	6121		140 000,00	15 000,00	14 520,00
3317			19 147 000,00	20 305 000,00	20 124 321,00
3319	5011		21 000,00	21 000,00	21 000,00
3319	5021		382 000,00	432 000,00	306 266,00
3319	5031		15 000,00	17 000,00	10 000,00
3319	5032		5 000,00	7 200,00	3 600,00
3319	5041		160 000,00	184 000,00	152 892,19
3319	5133		1 000,00	1 000,00	977,00
3319	5134			3 400,00	3 328,00
3319	5136		1 000,00	2 000,00	1 953,00
3319	5137		75 000,00	91 000,00	48 905,00
3319	5139		204 000,00	325 000,00	233 527,00
3319	5151		40 000,00	40 000,00	33 643,00
3319	5153		300 000,00	300 000,00	164 785,00
3319	5154		247 000,00	241 000,00	175 539,85
3319	5156		4 000,00	4 000,00	1 874,00
3319	5162		26 000,00	26 000,00	17 330,17
3319	5163		24 000,00	32 000,00	22 868,00
3319	5164		38 000,00	634 000,00	591 274,13
3319	5166		2 907 000,00	1 770 000,00	143 620,06
3319	5167				
3319	5168			10 000,00	10 000,00
3319	5169		5 542 000,00	7 424 600,00	6 225 931,51
3319	5171		289 000,00	929 000,00	655 873,20
3319	5172			20 000,00	19 360,00
3319	5173		8 000,00	8 000,00	740,00
3319	5175		318 000,00	505 000,00	412 875,00
3319	5189				
3319	5192		8 000,00	8 000,00	5 600,00
3319	5194		508 000,00	569 000,00	465 581,50
3319	5212		30 000,00	167 000,00	167 000,00
3319	5213		2 810 000,00	4 237 000,00	4 032 000,00
3319	5219		5 690 000,00		
3319	5221		5 000,00	6 540 000,00	6 540 000,00
3319	5222		693 000,00	4 698 000,00	4 237 000,00
3319	5223		35 000,00	195 000,00	195 000,00
3319	5229		1 555 000,00	285 000,00	263 000,00
3319	5331		15 805 000,00	15 964 000,00	15 964 000,00
3319	5332		40 000,00	45 000,00	45 000,00
3319	5339			80 000,00	80 000,00

II. ROZPOČTOVÉ VÝDAJE

Paragraf	Položka	Text	Schválený rozpočet	Rozpočet po změnách	Výsledek od počátku roku
a	b		1	2	3
3319	5363				1 220,00
3319	5492		37 000,00	46 000,00	25 900,00
3319	5493		3 429 000,00	30 000,00	30 000,00
3319	5901		1 900 000,00	166 000,00	
3319	6121		18 100 000,00	16 657 000,00	14 885 195,89
3319	6127			60 000,00	48 300,00
3319	6351			4 850 000,00	4 803 544,72
3319			61 252 000,00	67 624 200,00	61 046 504,22
3322	5166		170 000,00	170 000,00	
3322	5169		40 000,00	40 000,00	40 000,00
3322	5171		550 000,00	900 000,00	154 267,00
3322	5213			291 000,00	40 500,00
3322	5222			100 000,00	100 000,00
3322	5223		140 000,00	4 188 000,00	4 068 000,00
3322	5229		12 000 000,00	229 000,00	
3322	5331			6 820 000,00	6 673 183,00
3322	5336			1 477 000,00	1 477 000,00
3322	5493			4 660 000,00	4 399 500,00
3322	5901		4 000 000,00		
3322	6121		5 000 000,00	5 694 000,00	2 227 371,63
3322			21 900 000,00	24 569 000,00	19 179 821,63
3326	5137			27 000,00	11 435,00
3326	5139		135 000,00	135 000,00	70 754,75
3326	5154		30 000,00	30 000,00	29 040,00
3326	5163		15 000,00	15 000,00	14 983,00
3326	5169		672 000,00	686 000,00	685 003,72
3326	5171		1 527 000,00	1 524 000,00	1 147 081,00
3326	6121		50 000,00	80 000,00	59 529,33
3326	6127		2 830 000,00	2 830 000,00	2 477 254,10
3326	6322			50 000,00	50 000,00
3326	6352			200 000,00	200 000,00
3326			5 259 000,00	5 577 000,00	4 745 080,90
3329	5329		150 000,00	150 000,00	150 000,00
3329			150 000,00	150 000,00	150 000,00
3330	5223		70 000,00	270 000,00	270 000,00
3330			70 000,00	270 000,00	270 000,00
3341	5021		5 000,00		
3341	5169		25 000,00		
3341	5171		67 000,00	53 000,00	7 108,80
3341			97 000,00	53 000,00	7 108,80
3349	5021		70 000,00	70 000,00	50 000,00
3349	5139		3 996 000,00	4 384 000,00	3 585 486,40
3349	5169		22 362 000,00	24 844 000,00	20 274 430,10
3349	5192		8 000,00	8 000,00	7 200,00
3349	5194		1 125 000,00	1 127 000,00	547 938,20
3349			27 561 000,00	30 433 000,00	24 465 054,70
3369	5223		45 000,00	50 000,00	50 000,00
3369			45 000,00	50 000,00	50 000,00
3391	5339			250 000,00	249 882,00
3391				250 000,00	249 882,00
3392	5134		10 000,00	10 000,00	9 786,00
3392	5137		150 000,00	332 000,00	284 554,00
3392	5139		160 000,00	420 000,00	401 634,90
3392	5151		240 000,00	340 000,00	319 329,51
3392	5152		570 000,00	671 000,00	670 972,49

II. ROZPOČTOVÉ VÝDAJE

Paragraf	Položka	Text	Schválený rozpočet	Rozpočet po změnách	Výsledek od počátku roku
a	b		1	2	3
3392	5153		40 000,00	55 000,00	54 108,00
3392	5154		465 000,00	329 000,00	304 032,27
3392	5162		50 000,00	50 000,00	32 700,22
3392	5163		20 000,00	20 000,00	17 929,00
3392	5164		130 000,00	5 000,00	
3392	5169		2 285 000,00	2 135 000,00	2 116 936,46
3392	5171		300 000,00	842 000,00	765 879,05
3392	5175		5 000,00	5 000,00	4 009,00
3392	5189				
3392	5222		30 000,00		
3392	5229		25 000,00	25 000,00	25 000,00
3392	5331		18 842 000,00	19 951 000,00	19 950 230,00
3392	5336			247 000,00	247 000,00
3392	6121			276 000,00	179 456,31
3392	6351			300 000,00	300 000,00
3392			23 322 000,00	26 013 000,00	25 683 557,21
3399	5021		180 000,00	256 000,00	201 322,00
3399	5041		25 000,00	49 000,00	27 274,00
3399	5136		1 000,00	1 000,00	676,00
3399	5137			61 000,00	44 954,00
3399	5139		586 000,00	688 800,00	504 566,79
3399	5151		5 000,00	6 000,00	5 090,00
3399	5153		45 000,00	77 000,00	71 092,95
3399	5154		27 000,00	37 000,00	28 109,41
3399	5164		91 000,00	137 000,00	133 288,00
3399	5169		4 345 000,00	5 131 000,00	4 367 224,84
3399	5171		54 000,00	82 000,00	17 792,50
3399	5173			10 000,00	9 800,00
3399	5175		739 000,00	836 400,00	589 195,21
3399	5189				
3399	5192		50 000,00	39 000,00	10 494,00
3399	5194		2 255 000,00	2 159 800,00	1 787 178,96
3399	5212			35 000,00	35 000,00
3399	5222		135 000,00	183 000,00	183 000,00
3399	5223		20 000,00	37 000,00	37 000,00
3399	5229		93 000,00	161 000,00	156 111,00
3399	5331		60 000,00	60 000,00	60 000,00
3399	5362		1 000,00	1 000,00	500,00
3399	5492		27 000,00	56 000,00	45 800,00
3399	5493		21 000,00	31 000,00	30 220,00
3399	5901		100 000,00	348 000,00	
3399	6121		55 000,00	55 000,00	
3399			8 915 000,00	10 538 000,00	8 345 689,66
3412	5011		186 000,00	186 000,00	184 739,00
3412	5021		270 000,00	429 000,00	336 613,00
3412	5031		60 000,00	120 000,00	69 592,00
3412	5032		30 000,00	53 000,00	25 052,00
3412	5137		255 000,00	987 000,00	853 899,08
3412	5139		210 000,00	321 000,00	248 057,74
3412	5151		298 000,00	317 000,00	58 984,00
3412	5152		20 000,00	20 000,00	12 569,99
3412	5153		205 000,00	185 000,00	127 873,58
3412	5154		1 568 000,00	1 702 000,00	1 286 895,03
3412	5155		20 000,00	25 000,00	23 425,00
3412	5156			15 000,00	14 705,00
3412	5162		8 000,00	8 000,00	4 159,33
3412	5163		15 000,00	15 000,00	13 556,00

II. ROZPOČTOVÉ VÝDAJE

Paragraf	Položka	Text	Schválený rozpočet	Rozpočet po změnách	Výsledek od počátku roku
a	b		1	2	3
3412	5164		55 000,00	78 000,00	76 381,33
3412	5166		20 000,00	250 000,00	225 060,00
3412	5169		2 164 000,00	4 469 000,00	4 072 578,88
3412	5171		3 166 000,00	6 255 000,00	4 426 450,41
3412	5222				
3412	5229		230 000,00	220 000,00	220 000,00
3412	5331		10 710 000,00	13 192 000,00	13 191 572,04
3412	5901		250 000,00	4 692 000,00	
3412	6121		29 290 000,00	38 530 000,00	20 464 243,93
3412	6122		150 000,00	7 863 000,00	7 022 870,83
3412	6129		80 000,00	5 040 000,00	420 366,00
3412	6351		1 000 000,00	980 000,00	980 000,00
3412			50 260 000,00	85 952 000,00	54 359 644,17
3419	5139		25 000,00	11 000,00	9 876,00
3419	5164		8 000,00	8 000,00	4 836,00
3419	5166		100 000,00	637 000,00	634 072,50
3419	5169		10 420 000,00	523 000,00	417 539,10
3419	5171		10 016 000,00	10 513 000,00	10 375 991,63
3419	5175		70 000,00	76 000,00	68 763,00
3419	5189				
3419	5194		378 000,00	423 000,00	366 176,00
3419	5212		30 000,00	192 000,00	192 000,00
3419	5213		28 220 000,00	73 994 000,00	73 994 000,00
3419	5221			24 000,00	24 000,00
3419	5222		180 934 000,00	156 767 350,00	156 572 869,90
3419	5223			70 000,00	70 000,00
3419	5229		926 000,00	3 030 000,00	3 006 000,00
3419	5331		1 210 000,00	1 217 000,00	1 217 000,00
3419	5332			400 000,00	400 000,00
3419	5339			25 000,00	25 000,00
3419	5492			6 000,00	6 000,00
3419	5493			49 000,00	48 600,00
3419	5901		650 000,00		
3419	6121		42 000 000,00	57 879 000,00	47 105 415,63
3419	6313		20 000 000,00	2 780 000,00	2 780 000,00
3419	6322		33 599 000,00	31 194 000,00	31 193 923,90
3419	6323			1 000 000,00	1 000 000,00
3419	6901		10 000 000,00		
3419			338 586 000,00	340 818 350,00	329 512 063,66
3421	5021		50 000,00	67 000,00	61 957,00
3421	5132				
3421	5137		60 000,00	294 000,00	271 175,00
3421	5139		88 000,00	189 000,00	121 390,50
3421	5151		49 000,00	8 000,00	2 940,00
3421	5152		248 000,00		
3421	5153		26 000,00	41 000,00	38 423,02
3421	5154		240 000,00	73 000,00	55 934,49
3421	5156		2 000,00	2 000,00	
3421	5157		20 000,00		
3421	5163		2 000,00		
3421	5164		42 000,00	42 000,00	41 865,00
3421	5166		220 000,00	120 000,00	39 200,00
3421	5169		1 250 000,00	1 638 000,00	1 396 961,94
3421	5171		1 758 000,00	3 977 000,00	3 597 709,45
3421	5175		2 000,00	5 000,00	3 316,00
3421	5194		33 000,00	31 000,00	26 829,79
3421	5212			229 000,00	229 000,00

II. ROZPOČTOVÉ VÝDAJE

Paragraf	Položka	Text	Schválený rozpočet	Rozpočet po změnách	Výsledek od počátku roku
a	b		1	2	3
3421	5213			75 000,00	65 000,00
3421	5221		20 000,00	182 000,00	182 000,00
3421	5222		10 000 000,00	9 615 000,00	9 438 500,00
3421	5223		30 000,00	245 000,00	245 000,00
3421	5229		86 000,00	190 000,00	170 000,00
3421	5339		3 500 000,00	2 603 000,00	2 603 000,00
3421	5492			6 000,00	6 000,00
3421	5493			20 000,00	20 000,00
3421	5901		400 000,00		
3421	6121		3 377 000,00	32 009 000,00	12 819 500,41
3421	6122			2 891 000,00	2 860 911,90
3421	6322			1 000 000,00	1 000 000,00
3421			21 503 000,00	55 552 000,00	35 296 614,50
3429	5021		108 000,00	123 000,00	83 015,00
3429	5031		18 000,00	18 000,00	9 633,00
3429	5032		7 000,00	7 000,00	3 468,00
3429	5136		3 000,00		
3429	5137		10 000,00	149 000,00	144 002,90
3429	5139		36 000,00	70 000,00	48 852,07
3429	5151		21 000,00	44 000,00	7 608,42
3429	5152		55 000,00	38 000,00	37 488,08
3429	5153		40 000,00	62 000,00	42 771,21
3429	5154		34 000,00	71 000,00	42 396,10
3429	5157		13 000,00	13 000,00	1 400,00
3429	5161		1 000,00	1 000,00	994,00
3429	5162		4 000,00	2 000,00	1 554,28
3429	5164		10 000,00		
3429	5169		353 000,00	485 000,00	464 212,76
3429	5171		19 000,00	29 000,00	9 392,96
3429	5175		49 000,00	54 000,00	48 816,00
3429	5194		6 000,00	9 000,00	8 555,00
3429	5212			5 000,00	5 000,00
3429	5213			29 000,00	29 000,00
3429	5221			40 000,00	30 000,00
3429	5222		711 000,00	904 650,00	843 650,00
3429	5223			40 000,00	40 000,00
3429	5229		253 000,00	352 000,00	344 000,00
3429	5331		10 000,00	10 000,00	
3429	5339			14 000,00	14 000,00
3429	5492			5 000,00	5 000,00
3429	5499			5 000,00	4 340,00
3429	6121			82 000,00	35 714,20
3429			1 761 000,00	2 661 650,00	2 304 863,98
3511	5169		300 000,00	372 000,00	371 477,00
3511	5331		17 565 000,00	18 924 000,00	18 748 290,75
3511	5429		301 000,00	301 000,00	80 400,00
3511	5901		811 000,00	589 000,00	
3511	6121		25 750 000,00	24 850 000,00	21 884 845,40
3511	6351				
3511			44 727 000,00	45 036 000,00	41 085 013,15
3522	5194			6 000,00	5 445,00
3522	5331		29 639 000,00	109 943 000,00	109 943 000,00
3522	5336			2 034 523,00	2 034 523,00
3522	5651		20 000 000,00	30 000 000,00	30 000 000,00
3522	5901				
3522	6351		6 200 000,00	12 000 000,00	11 999 048,84
3522			55 839 000,00	153 983 523,00	153 982 016,84

II. ROZPOČTOVÉ VÝDAJE

Paragraf Položka Text		Schválený rozpočet	Rozpočet po změnách	Výsledek od počátku roku
a	b	1	2	3
3523	5331	11 942 000,00	11 942 000,00	11 942 000,00
3523		11 942 000,00	11 942 000,00	11 942 000,00
3529	5175			
3529	5331	42 004 000,00	42 301 000,00	42 301 000,00
3529		42 004 000,00	42 301 000,00	42 301 000,00
3541	5221	246 000,00	4 830 000,00	4 830 000,00
3541	5222	4 927 000,00	343 000,00	343 000,00
3541	5339	1 882 000,00	1 882 000,00	1 882 000,00
3541		7 055 000,00	7 055 000,00	7 055 000,00
3543	5222	20 000,00	20 000,00	20 000,00
3543		20 000,00	20 000,00	20 000,00
3599	5136	3 000,00	1 000,00	509,00
3599	5139	270 000,00	516 000,00	483 754,40
3599	5154	7 000,00	7 000,00	6 389,00
3599	5163	9 000,00	11 000,00	10 014,00
3599	5164	70 000,00	25 000,00	15 213,25
3599	5166	384 000,00	777 000,00	714 985,00
3599	5168		70 000,00	69 696,00
3599	5169	3 331 000,00	2 509 200,00	1 571 186,29
3599	5171	20 000,00	14 000,00	
3599	5175	88 000,00	159 000,00	74 592,00
3599	5194		6 000,00	5 928,00
3599	5212		30 000,00	30 000,00
3599	5221	1 098 000,00	2 370 000,00	2 370 000,00
3599	5222	720 000,00	3 831 000,00	3 831 000,00
3599	5223	2 565 000,00	3 090 000,00	3 090 000,00
3599	5229	4 360 000,00	799 000,00	709 000,00
3599	5339		335 000,00	335 000,00
3599	6121	589 000,00	15 000,00	9 680,00
3599	6322		193 000,00	193 000,00
3599		13 514 000,00	14 758 200,00	13 519 946,94
3612	5011	170 000,00	491 000,00	485 570,00
3612	5021	1 735 000,00	2 124 000,00	1 655 867,00
3612	5031	368 000,00	546 000,00	492 857,00
3612	5032	133 000,00	199 000,00	177 835,00
3612	5137	2 015 000,00	2 047 000,00	450 647,75
3612	5139	10 000,00	10 000,00	9 682,00
3612	5141	9 977 000,00	10 944 888,00	10 539 948,03
3612	5151	4 235 000,00	4 235 000,00	3 837 429,10
3612	5152	9 400 000,00	9 250 000,00	8 625 824,57
3612	5153	200 000,00	200 000,00	90 710,11
3612	5154	1 002 000,00	922 000,00	758 482,30
3612	5161	50 000,00	50 000,00	
3612	5162	20 000,00	20 000,00	19 580,02
3612	5163	803 000,00	803 000,00	1 800,00
3612	5164	120 000,00	125 000,00	98 187,00
3612	5166	4 630 000,00	4 618 000,00	946 176,10
3612	5169	3 897 000,00	6 267 000,00	3 603 318,31
3612	5171	47 955 000,00	124 869 000,00	32 460 571,43
3612	5192	2 468 000,00	627 000,00	77 460,00
3612	5199	400 000,00	580 000,00	579 752,00
3612	5213	10 000 000,00	10 000 000,00	648 630,00
3612	5222	2 000 000,00	2 000 000,00	
3612	5225	182 000 000,00	182 000 000,00	106 215 411,39
3612	5361	360 000,00	360 000,00	40 000,00
3612	5362	26 110 000,00	26 110 000,00	4 912 761,15

II. ROZPOČTOVÉ VÝDAJE

Paragraf	Položka	Text	Schválený rozpočet	Rozpočet po změnách	Výsledek od počátku roku
a	b		1	2	3
3612	5363		5 000,00	5 000,00	1 914,00
3612	5424		20 000,00	5 000,00	
3612	5499		6 000 000,00	6 000 000,00	133 776,00
3612	5909		252 700 000,00	140 048 000,00	25 121 576,11
3612	6121		786 556 000,00	1 107 994 000,00	544 596 702,75
3612	6122		100 000,00	100 000,00	25 970,00
3612	6125			1 000 000,00	431 655,40
3612	6130			893 000,00	892 590,00
3612	6313			39 720 000,00	24 958 892,00
3612	6901		107 465 000,00	118 230 000,00	
3612			1 462 904 000,00	1 803 392 888,00	772 891 576,52
3613	5021		72 000,00	72 000,00	67 850,00
3613	5031		19 000,00	19 000,00	16 962,00
3613	5032		7 000,00	7 000,00	6 083,00
3613	5137		5 000,00	93 600,00	87 748,24
3613	5139		61 000,00	63 000,00	13 012,00
3613	5151		353 000,00	322 600,00	220 668,28
3613	5152		444 000,00	210 000,00	198 664,00
3613	5153		600 000,00	581 400,00	342 039,00
3613	5154		519 000,00	450 000,00	277 231,44
3613	5157		36 000,00	36 000,00	32 007,00
3613	5162				
3613	5163		150 000,00	150 000,00	130 884,50
3613	5164		30 000,00	30 000,00	20 000,00
3613	5166		295 000,00	344 000,00	172 115,00
3613	5167			1 000,00	
3613	5169		944 000,00	1 275 000,00	465 007,90
3613	5171		3 423 000,00	3 772 400,00	2 864 827,02
3613	5331		2 288 000,00	2 660 000,00	1 884 919,43
3613	5901		1 000 000,00	5 000,00	
3613	5909		20 000,00	20 000,00	6 533,09
3613	6121		15 334 000,00	9 088 000,00	6 285 747,50
3613	6901				
3613			25 600 000,00	19 200 000,00	13 092 299,40
3619	5161		10 000,00	10 000,00	
3619	5163		520 000,00	520 000,00	113 540,00
3619	5361		70 000,00	70 000,00	37 000,00
3619	5613		15 000 000,00	8 430 000,00	
3619	5660		25 000 000,00	25 000 000,00	8 092 319,00
3619	5909		50 000,00	50 000,00	4 047,60
3619	6460			20 715 000,00	8 879 445,00
3619			40 650 000,00	54 795 000,00	17 118 256,40
3631	5137		14 000,00	139 000,00	127 070,00
3631	5139			25 000,00	19 163,98
3631	5154		50 000,00	54 000,00	51 695,72
3631	5169		161 459 000,00	183 216 000,00	169 593 417,20
3631	5171		245 000,00	255 000,00	226 534,59
3631	6121		170 000,00	1 418 000,00	1 145 254,86
3631			161 938 000,00	185 107 000,00	171 163 136,35
3632	5166		576 000,00	563 000,00	89 410,00
3632	5169		244 000,00	244 000,00	26 493,00
3632	5171		2 620 000,00	4 620 000,00	3 922 767,11
3632	5192		1 291 000,00	1 413 000,00	735 008,07
3632	5321		15 000,00	15 000,00	15 000,00
3632	5331		30 030 000,00	30 626 000,00	30 626 145,00
3632	6121		30 175 000,00	11 970 000,00	11 376 219,15

II. ROZPOČTOVÉ VÝDAJE

Paragraf	Položka	Text	Schválený rozpočet	Rozpočet po změnách	Výsledek od počátku roku
a	b		1	2	3
3632	6351		4 950 000,00	10 290 000,00	10 205 624,00
3632			69 901 000,00	59 741 000,00	56 996 666,33
3633	5169		3 996 000,00	3 996 000,00	3 874 392,48
3633	5171		239 000,00	5 314 000,00	5 101 681,66
3633	5213		13 947 000,00	13 947 000,00	13 947 000,00
3633	6121		10 000 000,00	1 000 000,00	1 061,40
3633	6313		20 000 000,00	20 000 000,00	20 000 000,00
3633			48 182 000,00	44 257 000,00	42 924 135,54
3635	5021		554 000,00	554 000,00	359 250,00
3635	5031		125 000,00	125 000,00	89 814,00
3635	5032		45 000,00	45 000,00	32 331,00
3635	5164		92 000,00	92 000,00	67 190,00
3635	5166		8 690 000,00	13 644 000,00	10 050 135,40
3635	5169		1 537 000,00	1 337 000,00	809 256,74
3635	5173		75 000,00	75 000,00	
3635	5175		43 000,00	93 000,00	89 078,00
3635	5192			350 000,00	295 240,00
3635	5331			8 729 000,00	8 729 000,00
3635	5901		10 000 000,00		
3635	6351			1 471 000,00	1 423 399,23
3635			21 161 000,00	26 515 000,00	21 944 694,37
3636	5011			3 550 000,00	1 471 610,00
3636	5021			720 000,00	
3636	5031			888 000,00	367 904,00
3636	5032			320 000,00	132 448,00
3636	5041		80 000,00	80 000,00	63 421,00
3636	5137		80 000,00	321 607,00	249 523,40
3636	5139		735 000,00	625 000,00	173 854,35
3636	5163		29 000,00	29 000,00	12 169,00
3636	5164		30 000,00	35 000,00	3 509,00
3636	5166		10 740 000,00	14 990 000,00	8 891 292,69
3636	5168		120 000,00	220 000,00	124 824,00
3636	5169		8 801 000,00	11 302 393,00	4 448 697,78
3636	5171		125 000,00	125 000,00	44 153,00
3636	5172			60 000,00	
3636	5173			280 000,00	251 254,11
3636	5175		300 000,00	550 000,00	354 917,00
3636	5192			3 000,00	452,00
3636	5902			12 000,00	11 314,82
3636	6119			779 000,00	643 720,00
3636	6121		779 000,00	1 000 000,00	
3636			21 819 000,00	35 890 000,00	17 245 064,15
3639	5011		61 000,00	79 000,00	78 052,00
3639	5021		370 000,00	539 000,00	519 928,00
3639	5031		80 000,00	90 000,00	86 112,00
3639	5032		29 000,00	34 000,00	32 114,00
3639	5132		49 000,00	50 000,00	27 263,91
3639	5134		15 000,00	10 000,00	9 000,00
3639	5136			2 000,00	1 752,00
3639	5137		900 000,00	1 781 000,00	1 445 540,43
3639	5139		595 000,00	565 000,00	412 617,00
3639	5149				1,97
3639	5151		2 591 000,00	2 511 000,00	1 998 426,03
3639	5152		5 145 000,00	5 575 000,00	5 525 605,73
3639	5153		2 250 000,00	2 250 000,00	1 746 342,92
3639	5154		3 263 000,00	3 163 000,00	2 272 969,52
3639	5155				

II. ROZPOČTOVÉ VÝDAJE

Paragraf	Položka	Text	Schválený rozpočet	Rozpočet po změnách	Výsledek od počátku roku
a	b		1	2	3
3639	5156		85 000,00	80 000,00	62 858,00
3639	5162		13 000,00	13 000,00	4 295,09
3639	5163		122 000,00	136 000,00	123 512,25
3639	5164		536 000,00	656 000,00	545 635,45
3639	5166		58 269 000,00	15 738 000,00	7 659 830,97
3639	5167		9 000,00	16 000,00	13 353,00
3639	5168		30 000,00	30 000,00	22 967,00
3639	5169		28 756 000,00	30 694 000,00	24 635 282,03
3639	5171		44 329 000,00	50 844 000,00	43 432 972,79
3639	5173		50 000,00	50 000,00	
3639	5175		5 000,00	55 000,00	25 001,00
3639	5189				
3639	5192		8 542 000,00	8 526 000,00	5 120 286,63
3639	5194			65 000,00	63 419,00
3639	5213		150 000,00	150 000,00	150 000,00
3639	5222		60 000,00		
3639	5331		5 000 000,00	6 000 000,00	6 000 000,00
3639	5361		220 000,00	220 000,00	184 810,00
3639	5362		10 931 000,00	10 657 000,00	8 797 481,00
3639	5363				31 117,00
3639	5429		97 000,00	97 000,00	
3639	5901			1 545 000,00	
3639	5909		1 327 000,00	2 102 000,00	2 061 505,06
3639	6119		6 400 000,00	1 000 000,00	94 380,00
3639	6121		213 480 000,00	141 186 536,93	118 888 063,38
3639	6122			237 000,00	236 278,00
3639	6123			1 300 000,00	1 173 550,00
3639	6129			750 000,00	
3639	6130		71 515 000,00	42 759 000,00	40 320 062,00
3639			465 274 000,00	331 555 536,93	273 802 385,16
3699	5169		3 500 000,00	3 500 000,00	1 082 936,84
3699	5222		2 000,00	2 000,00	
3699	5229		60 000,00	60 000,00	60 000,00
3699	5499		130 000,00	130 000,00	
3699	5909				
3699			3 692 000,00	3 692 000,00	1 142 936,84
3716	5154		26 000,00	26 000,00	14 765,19
3716	5163		14 000,00	14 000,00	12 531,00
3716	5164		15 000,00	15 000,00	8 301,00
3716	5166		1 550 000,00	1 115 000,00	156 872,00
3716	5169		2 225 000,00	2 655 000,00	2 539 368,96
3716			3 830 000,00	3 825 000,00	2 731 838,15
3719	5166			500 000,00	
3719				500 000,00	
3721	5171				
3721					
3722	5137		200 000,00	130 000,00	99 340,30
3722	5139		336 000,00	362 000,00	320 127,40
3722	5154		45 000,00	31 000,00	8 155,00
3722	5164		28 000,00	28 000,00	26 616,00
3722	5166				
3722	5169		204 069 000,00	198 811 000,00	183 450 476,59
3722	5171		270 000,00	260 000,00	259 059,10
3722	5365			1 000,00	1 000,00
3722	6121		240 000,00	1 278 000,00	983 678,41

II. ROZPOČTOVÉ VÝDAJE

Paragraf	Položka	Text	Schválený rozpočet	Rozpočet po změnách	Výsledek od počátku roku
a	b		1	2	3
3722	6122			55 000,00	
3722			205 188 000,00	200 956 000,00	185 148 452,80
3723	6121			330 000,00	
3723				330 000,00	
3725	5164		24 000,00	24 000,00	21 068,00
3725	5166		500 000,00	1 400 000,00	948 454,50
3725	5169		125 786 000,00	128 197 000,00	125 152 458,83
3725	5171		1 600 000,00	1 600 000,00	
3725	5192		300 000,00	300 000,00	17 365,00
3725	5363				500,00
3725	5365		10 000,00	10 000,00	500,00
3725	5901			1 872 000,00	
3725	6121		5 578 000,00	3 863 000,00	3 857 730,40
3725			133 798 000,00	137 266 000,00	129 998 076,73
3729	5011		45 000,00	45 000,00	28 110,04
3729	5169		5 202 000,00	5 276 000,00	2 631 769,25
3729	5192			1 000,00	
3729	6121		40 000,00	90 000,00	48 400,00
3729			5 287 000,00	5 412 000,00	2 708 279,29
3733	5166		642 000,00	642 000,00	456 206,10
3733			642 000,00	642 000,00	456 206,10
3739	5166		650 000,00	650 000,00	274 126,00
3739	5169		500 000,00	500 000,00	
3739	5171		10 000,00	10 000,00	
3739			1 160 000,00	1 160 000,00	274 126,00
3741	5166			15 000,00	14 520,00
3741	5169		770 000,00	755 000,00	474 666,00
3741	5221		200 000,00	200 000,00	200 000,00
3741	5331		53 404 000,00	55 825 000,00	55 824 947,00
3741	5336			988 610,00	988 610,00
3741	5531			258 000,00	257 990,00
3741	5651			1 480 000,00	1 479 789,00
3741	5901		1 875 000,00	25 000,00	
3741	6121		19 980 000,00	510 000,00	16 940,00
3741	6321		200 000,00	200 000,00	200 000,00
3741	6351		1 500 000,00	14 500 000,00	14 500 000,00
3741			77 929 000,00	74 756 610,00	73 957 462,00
3742	5166		190 000,00	187 000,00	12 100,00
3742	5168		80 000,00	80 000,00	11 263,50
3742	5169		700 000,00	700 000,00	469 711,30
3742	5192			3 000,00	3 000,00
3742			970 000,00	970 000,00	496 074,80
3744	5137		21 000,00	21 000,00	
3744	5139		229 000,00	229 000,00	
3744	5169		146 000,00	296 000,00	102 850,00
3744	6122			250 000,00	
3744			396 000,00	796 000,00	102 850,00
3745	5011		736 000,00	736 000,00	675 523,00
3745	5021			120 000,00	91 941,00
3745	5031		185 000,00	185 000,00	175 726,00
3745	5032		69 000,00	69 000,00	63 256,00
3745	5041			104 000,00	104 000,00
3745	5132		8 000,00	8 000,00	3 283,00
3745	5134		5 000,00	20 000,00	19 953,00
3745	5137		2 743 000,00	4 474 300,00	3 316 902,88

II. ROZPOČTOVÉ VÝDAJE

Paragraf	Položka	Text	Schválený rozpočet	Rozpočet po změnách	Výsledek od počátku roku
a	b		1	2	3
3745	5139		1 788 000,00	2 102 000,00	1 591 883,48
3745	5151		554 000,00	904 000,00	642 858,64
3745	5154		773 000,00	704 000,00	406 583,29
3745	5156		66 000,00	119 000,00	92 837,00
3745	5164		122 000,00	280 000,00	200 600,40
3745	5165		9 000,00	9 000,00	9 000,00
3745	5166		1 575 000,00	1 686 000,00	435 824,50
3745	5168			46 000,00	3 862,00
3745	5169		128 562 000,00	137 456 225,19	127 872 974,53
3745	5171		12 384 000,00	22 053 000,00	18 662 049,70
3745	5172				
3745	5175		2 000,00	2 000,00	1 700,00
3745	5189				
3745	5192		54 000,00	54 000,00	7 680,00
3745	5194		6 000,00	6 000,00	
3745	5222		18 000,00	18 000,00	
3745	5229		110 000,00	100 000,00	34 720,00
3745	5331		40 243 000,00	42 118 000,00	42 118 436,46
3745	5336			51 000,00	51 000,00
3745	5362		34 000,00	45 000,00	45 000,00
3745	5363			603 000,00	602 599,00
3745	5424		20 000,00	23 000,00	2 238,00
3745	5901		1 703 000,00	6 552 000,00	
3745	6111		157 000,00	137 000,00	136 730,00
3745	6119		200 000,00	200 000,00	
3745	6121		11 260 000,00	31 416 246,00	23 343 464,64
3745	6122		140 000,00	1 042 000,00	802 531,57
3745	6351		4 349 000,00	5 849 000,00	5 849 000,00
3745	6356			24 065 262,33	24 065 262,33
3745			207 875 000,00	283 357 033,52	251 429 420,42
3749	5137			70 000,00	69 333,90
3749	5139		20 000,00	100 000,00	99 774,00
3749	5169		346 000,00	346 000,00	333 146,80
3749			366 000,00	516 000,00	502 254,70
3753	5169		50 000,00	55 000,00	54 450,00
3753			50 000,00	55 000,00	54 450,00
3792	5169		1 323 000,00	1 323 000,00	1 247 865,10
3792	5221			88 000,00	88 000,00
3792	5222		2 700 000,00	1 271 000,00	1 196 000,00
3792	5229		5 000,00	626 000,00	626 000,00
3792	5339			715 000,00	715 000,00
3792			4 028 000,00	4 023 000,00	3 872 865,10
3799	5169				
3799					
3809	5222		1 750 000,00	1 750 000,00	1 750 000,00
3809	5229		33 700 000,00	33 700 000,00	27 100 000,00
3809	5323		14 000 000,00	14 000 000,00	14 000 000,00
3809	5332		500 000,00	500 000,00	410 000,00
3809			49 950 000,00	49 950 000,00	43 260 000,00
3900	5137			10 000,00	7 616,00
3900	5139			6 000,00	5 278,00
3900	5151		6 000,00	6 000,00	
3900	5153		36 000,00	14 000,00	
3900	5154		18 000,00	7 000,00	6 173,46
3900	5162		7 000,00	8 000,00	7 005,72
3900	5169		53 000,00	126 000,00	119 240,00

II. ROZPOČTOVÉ VÝDAJE

Paragraf	Položka	Text	Schválený rozpočet	Rozpočet po změnách	Výsledek od počátku roku
a	b		1	2	3
3900	5221		10 000,00	27 000,00	26 500,00
3900	5222		15 000,00	10 000,00	10 000,00
3900	5229		10 000,00	15 000,00	15 000,00
3900	5331		8 884 000,00	8 932 000,00	8 932 000,00
3900	5336			387 417,60	387 417,60
3900	5492			3 000,00	3 000,00
3900	6351			2 055 000,00	2 055 000,00
3900	6356			511 198,80	511 198,80
3900			9 039 000,00	12 117 616,40	12 085 429,58
4227	5221		5 000,00		
4227			5 000,00		
4311	5222			5 000,00	5 000,00
4311				5 000,00	5 000,00
4312	5021			32 000,00	28 700,00
4312	5031				
4312	5032				
4312	5136			7 000,00	3 630,00
4312	5137			52 000,00	26 048,70
4312	5139			8 000,00	7 165,00
4312	5162			7 000,00	5 312,20
4312	5164			7 000,00	6 050,00
4312	5166			2 000,00	
4312	5167			14 000,00	2 420,00
4312	5169		80 000,00	9 000,00	5 082,00
4312	5171			22 000,00	21 267,19
4312	5221			363 000,00	363 000,00
4312	5222			1 762 000,00	1 762 000,00
4312	5223			120 000,00	120 000,00
4312	5336			2 250 790,00	2 250 790,00
4312			80 000,00	4 655 790,00	4 601 465,09
4319	5222			20 000,00	15 972,00
4319				20 000,00	15 972,00
4324	5011		4 644 000,00	31 934 607,35	31 992 934,79
4324	5021			140 000,00	136 325,00
4324	5031		1 167 000,00	7 772 072,04	7 814 462,13
4324	5032		423 000,00	2 759 970,57	2 771 525,38
4324	5038		5 000,00	29 000,00	28 223,00
4324	5132			9 000,00	7 002,00
4324	5133		5 000,00	30 000,00	23 166,00
4324	5136		3 000,00	122 463,00	96 607,76
4324	5137		10 000,00	1 676 406,00	1 814 534,15
4324	5139		30 000,00	763 937,04	750 664,65
4324	5151			49 116,00	42 449,76
4324	5152			137 104,00	127 445,82
4324	5153			63 000,00	89 359,64
4324	5154			221 000,00	241 276,10
4324	5156		40 000,00	110 187,00	92 964,04
4324	5157			4 000,00	3 993,00
4324	5161		15 000,00	135 337,00	109 201,88
4324	5162		85 000,00	297 189,00	259 890,96
4324	5164			180 000,00	169 156,54
4324	5166			13 000,00	3 200,00
4324	5167		90 000,00	982 190,00	910 859,00
4324	5168			35 000,00	34 617,00
4324	5169		293 000,00	478 505,00	478 569,03
4324	5171		10 000,00	88 185,00	72 189,73

II. ROZPOČTOVÉ VÝDAJE

Paragraf	Položka	Text	Schválený rozpočet	Rozpočet po změnách	Výsledek od počátku roku
a	b		1	2	3
4324	5172			3 000,00	2 980,00
4324	5173		25 000,00	266 452,00	210 731,71
4324	5175			2 000,00	1 076,00
4324	5176		5 000,00	9 000,00	
4324	5178				
4324	5179			108 000,00	111 600,00
4324	5194		15 000,00	134 590,00	104 090,40
4324	5221		5 000,00		
4324	5362			2 000,00	1 500,00
4324	5424		26 000,00	91 500,00	55 883,00
4324			6 896 000,00	48 647 811,00	48 558 478,47
4329	5133		1 000,00	1 000,00	900,00
4329	5139		4 000,00	4 000,00	3 984,00
4329	5169		5 000,00	5 000,00	
4329	5173		3 000,00	3 000,00	2 950,00
4329	5194		114 000,00	114 000,00	105 319,00
4329	5221			23 184,00	23 184,00
4329	5222		10 000,00	96 000,00	96 000,00
4329			137 000,00	246 184,00	232 337,00
4333	5223			15 000,00	15 000,00
4333				15 000,00	15 000,00
4339	5222			120 000,00	102 100,00
4339	5223			21 000,00	21 000,00
4339	5493		10 000,00	10 000,00	10 000,00
4339			10 000,00	151 000,00	133 100,00
4341	5011			672 000,00	429 520,00
4341	5031			167 000,00	107 397,00
4341	5032			58 999,00	38 691,00
4341	5041			5 000,00	2 443,00
4341	5133		6 000,00	6 000,00	4 946,00
4341	5134		20 000,00	20 000,00	11 902,00
4341	5136		25 000,00	25 000,00	19 343,00
4341	5137		295 000,00	1 378 000,00	579 574,29
4341	5139		266 000,00	591 000,00	518 247,90
4341	5151		310 000,00	310 000,00	298 549,00
4341	5152		20 000,00	20 000,00	18 320,67
4341	5153		1 140 000,00	1 140 000,00	725 228,00
4341	5154		427 000,00	427 000,00	398 376,00
4341	5156		178 000,00	162 000,00	67 966,68
4341	5157		10 000,00	13 000,00	10 755,16
4341	5162		337 000,00	277 000,00	152 791,71
4341	5163		149 000,00	149 000,00	105 072,00
4341	5164		59 000,00	179 000,00	102 772,00
4341	5166			30 000,00	24 200,00
4341	5167		40 000,00	69 000,00	30 250,00
4341	5169		837 000,00	1 347 000,00	431 161,16
4341	5171		1 598 000,00	2 707 346,74	880 306,06
4341	5172		50 000,00	50 000,00	21 818,82
4341	5173		100 000,00	140 000,00	83 867,00
4341	5175		10 000,00	85 000,00	24 600,00
4341	5179			2 000,00	1 934,00
4341	5189				
4341	5192			20 000,00	19 350,00
4341	5194		10 000,00	10 000,00	329,00
4341	5221			55 000,00	55 000,00
4341	5222			1 090 167,60	1 090 167,60
4341	5223			70 000,00	70 000,00

II. ROZPOČTOVÉ VÝDAJE

Paragraf	Položka	Text	Schválený rozpočet	Rozpočet po změnách	Výsledek od počátku roku
a	b		1	2	3
4341	5229			40 000,00	40 000,00
4341	5332			961 671,13	961 671,13
4341	5362		5 000,00	7 000,00	6 100,00
4341	5492			115 000,00	115 000,00
4341	5499		20 000,00	20 000,00	
4341	5909			29 000,00	27 939,00
4341	6111			126 760,00	
4341			5 912 000,00	12 574 944,47	7 475 589,18
4342	5164			204 000,00	193 000,00
4342	5222		1 200 000,00	1 216 000,00	1 216 000,00
4342	5229			12 000,00	12 000,00
4342	5331		5 650 000,00	5 913 000,00	5 913 000,00
4342	5336			1 406 597,11	1 406 597,11
4342	5339			20 000,00	20 000,00
4342	6356			285 000,00	285 000,00
4342			6 850 000,00	9 056 597,11	9 045 597,11
4344	5221			2 707 000,00	2 707 000,00
4344	5222			4 047 000,00	4 047 000,00
4344	5223			1 513 000,00	1 513 000,00
4344	5229			192 000,00	192 000,00
4344				8 459 000,00	8 459 000,00
4349	5139		2 000,00	2 000,00	869,00
4349	5169		120 000,00	3 240 000,00	2 866 765,60
4349	5213			5 000,00	5 000,00
4349	5221			7 000,00	7 000,00
4349	5222		94 000,00	294 000,00	279 000,00
4349	5229		48 000,00	48 000,00	48 000,00
4349	5660			5 000,00	5 000,00
4349			264 000,00	3 601 000,00	3 211 634,60
4350	5031				
4350	5221			1 917 000,00	1 917 000,00
4350	5222			4 978 000,00	4 978 000,00
4350	5223			1 624 000,00	1 624 000,00
4350	5229			3 124 000,00	3 124 000,00
4350	5331		178 137 000,00	182 722 000,00	182 721 202,51
4350	5336			59 900 910,00	59 900 910,00
4350	6121			20 000,00	14 520,00
4350	6351		2 900 000,00	6 750 000,00	6 654 149,00
4350			181 037 000,00	261 035 910,00	260 933 781,51
4351	5011		49 502 000,00	56 017 329,00	54 249 299,95
4351	5021		2 059 000,00	1 862 885,00	1 605 631,00
4351	5031		12 976 000,00	14 160 033,00	13 845 568,25
4351	5032		4 663 000,00	5 112 067,00	4 984 847,35
4351	5038		198 000,00	200 000,00	187 397,00
4351	5131		329 000,00	6 000,00	2 650,00
4351	5132		169 000,00	165 000,00	101 549,00
4351	5133		13 000,00	13 000,00	7 280,00
4351	5134		280 000,00	315 000,00	263 833,00
4351	5136		59 000,00	64 000,00	34 080,43
4351	5137		543 000,00	856 000,00	765 969,70
4351	5139		1 332 000,00	1 462 000,00	1 238 635,51
4351	5151		638 000,00	655 000,00	545 675,95
4351	5152		1 961 000,00	1 938 000,00	1 583 828,00
4351	5153		368 000,00	340 000,00	267 888,93
4351	5154		973 000,00	762 000,00	569 523,00
4351	5156		1 600 000,00	1 032 000,00	908 020,40

II. ROZPOČTOVÉ VÝDAJE

Paragraf	Položka	Text	Schválený rozpočet	Rozpočet po změnách	Výsledek od počátku roku
a	b		1	2	3
4351	5157		150 000,00	144 000,00	143 205,00
4351	5161		61 000,00	61 000,00	50 380,00
4351	5162		649 000,00	648 000,00	500 433,72
4351	5163		893 000,00	692 000,00	541 654,20
4351	5164		384 000,00	393 000,00	328 260,72
4351	5166		4 000,00	35 000,00	
4351	5167		392 000,00	549 000,00	481 203,30
4351	5168		30 000,00	30 000,00	9 572,00
4351	5169		2 769 000,00	4 240 000,00	2 584 383,25
4351	5171		1 530 000,00	2 581 000,00	2 090 135,60
4351	5172		92 000,00	84 000,00	77 788,20
4351	5173		428 000,00	478 000,00	367 513,00
4351	5175		25 000,00	31 000,00	21 529,00
4351	5176		3 000,00	3 000,00	
4351	5179		158 000,00	168 000,00	90 120,00
4351	5189				
4351	5192		4 000,00	4 000,00	3 900,00
4351	5213			121 000,00	121 000,00
4351	5221			1 139 000,00	1 139 000,00
4351	5222		5 000,00	6 336 000,00	6 336 000,00
4351	5223			3 481 000,00	3 481 000,00
4351	5229		10 000,00	1 047 000,00	1 037 000,00
4351	5362		4 000,00	3 000,00	310,00
4351	5424		475 000,00	483 390,00	272 679,25
4351	5499		911 000,00	1 008 000,00	825 290,60
4351	5909			2 162 000,00	
4351	6121		54 500 000,00	13 603 000,00	9 861 207,50
4351	6122			60 000,00	59 070,39
4351	6123		600 000,00	1 239 900,00	1 217 485,25
4351			141 740 000,00	125 784 604,00	112 801 798,45
4352	5901		520 000,00	45 000,00	
4352			520 000,00	45 000,00	
4353	5221			80 000,00	80 000,00
4353				80 000,00	80 000,00
4354	5221			1 241 000,00	1 241 000,00
4354	5222			364 000,00	364 000,00
4354	5223			3 238 000,00	3 238 000,00
4354	6121			900 000,00	38 084,75
4354				5 743 000,00	4 881 084,75
4355	5336			910 217,00	910 217,00
4355				910 217,00	910 217,00
4356	5011		3 005 000,00	3 711 947,00	3 651 633,05
4356	5021		51 000,00	45 000,00	43 980,00
4356	5031		842 000,00	1 004 582,00	969 084,30
4356	5032		295 000,00	365 168,00	348 888,45
4356	5038		6 000,00	7 000,00	6 142,00
4356	5131		1 000,00	1 000,00	450,00
4356	5132		1 000,00	1 000,00	781,00
4356	5133		1 000,00		
4356	5134		31 000,00	37 000,00	33 548,00
4356	5136		5 000,00	2 000,00	1 245,00
4356	5137		46 000,00	192 000,00	182 840,25
4356	5139		181 000,00	186 000,00	178 984,80
4356	5151		92 000,00	78 000,00	72 190,55
4356	5152		152 000,00	141 000,00	139 387,00
4356	5153		170 000,00	178 000,00	172 698,99

II. ROZPOČTOVÉ VÝDAJE

Paragraf	Položka	Text	Schválený rozpočet	Rozpočet po změnách	Výsledek od počátku roku
a	b		1	2	3
4356	5154		99 000,00	102 000,00	100 389,00
4356	5156		192 000,00	164 000,00	153 844,93
4356	5161		1 000,00	1 000,00	145,00
4356	5162		18 000,00	13 000,00	12 732,20
4356	5163		62 000,00	51 000,00	46 650,90
4356	5164		70 000,00	65 000,00	62 166,00
4356	5167		17 000,00	15 000,00	10 444,85
4356	5169		156 000,00	191 000,00	188 790,61
4356	5171		87 000,00	99 000,00	92 717,70
4356	5172		2 000,00	14 000,00	12 693,50
4356	5173		5 000,00	9 000,00	6 837,00
4356	5175		8 000,00	5 000,00	3 238,00
4356	5221			731 000,00	731 000,00
4356	5222			1 456 000,00	1 456 000,00
4356	5223		10 000,00	1 805 000,00	1 805 000,00
4356	5336			4 034 344,00	4 034 344,00
4356	5424		13 000,00	11 720,00	10 754,20
4356	5499		75 000,00	92 000,00	87 258,50
4356	6121			216 364,00	215 455,00
4356	6122			60 000,00	59 070,38
4356	6123			163 000,00	162 588,00
4356			5 694 000,00	15 248 125,00	15 053 973,16
4357	5221			18 000,00	18 000,00
4357	5222		5 000,00	4 396 000,00	4 396 000,00
4357	5223			10 000,00	10 000,00
4357	5229			418 000,00	418 000,00
4357	5331		33 026 000,00	33 893 000,00	33 893 000,00
4357	5336			46 284 750,00	46 284 750,00
4357	6121			3 130 000,00	68 848,31
4357	6351		1 530 000,00	2 980 000,00	2 964 107,00
4357			34 561 000,00	91 129 750,00	88 052 705,31
4359	5011		5 536 000,00	7 399 953,00	7 252 874,00
4359	5021		3 002 000,00	3 568 687,00	3 406 368,00
4359	5031		2 195 000,00	2 797 349,00	2 680 500,45
4359	5032		787 000,00	993 483,00	964 290,20
4359	5038		7 000,00	11 000,00	10 522,00
4359	5131		150 000,00	453 000,00	379 949,00
4359	5132		45 000,00	45 000,00	11 075,00
4359	5133		20 000,00	20 000,00	179,00
4359	5134		99 000,00	112 000,00	75 937,00
4359	5136		17 000,00	24 000,00	22 373,01
4359	5137		271 000,00	926 354,00	715 805,62
4359	5139		407 000,00	638 000,00	402 539,02
4359	5151		203 000,00	174 198,00	167 008,50
4359	5152		98 000,00	98 000,00	97 728,00
4359	5153		402 000,00	370 457,00	362 329,27
4359	5154		290 000,00	242 746,00	218 113,00
4359	5156		66 000,00	474 000,00	240 273,72
4359	5162		48 000,00	73 000,00	59 881,43
4359	5163		28 000,00	53 000,00	50 086,90
4359	5167		42 000,00	45 000,00	27 346,85
4359	5168		52 000,00	52 000,00	20 348,00
4359	5169		489 000,00	1 487 500,00	830 528,11
4359	5171		880 000,00	533 000,00	308 715,47
4359	5172		3 000,00	7 000,00	6 111,50
4359	5173		2 000,00	4 000,00	2 439,00
4359	5175		7 000,00	14 500,00	11 814,00

II. ROZPOČTOVÉ VÝDAJE

Paragraf	Položka	Text	Schválený rozpočet	Rozpočet po změnách	Výsledek od počátku roku
a	b		1	2	3
4359	5189				
4359	5192		18 000,00	18 000,00	13 968,00
4359	5194		5 000,00	5 000,00	1 062,00
4359	5221		1 772 000,00	853 964,00	853 544,00
4359	5222		79 179 000,00	2 245 610,00	2 216 652,00
4359	5223		55 000,00	951 000,00	951 000,00
4359	5229			515 000,00	515 000,00
4359	5336			179 000,00	179 000,00
4359	5424		65 000,00	38 416,00	24 282,55
4359	5493			8 000,00	8 000,00
4359	5499		60 000,00	73 000,00	69 203,50
4359	5622			5 000,00	
4359	5901		500 000,00		
4359	6121		111 000,00	304 636,00	300 294,00
4359	6123			191 000,00	189 685,75
4359			96 911 000,00	26 004 853,00	23 646 827,85
4371	5221			1 019 000,00	1 019 000,00
4371	5222			3 230 000,00	3 230 000,00
4371	5223			696 000,00	696 000,00
4371	5229			276 000,00	276 000,00
4371				5 221 000,00	5 221 000,00
4372	5221			346 000,00	346 000,00
4372	5336			1 295 704,00	1 295 704,00
4372				1 641 704,00	1 641 704,00
4373	5222			75 000,00	75 000,00
4373				75 000,00	75 000,00
4374	5221			269 000,00	268 666,67
4374	5222		90 000,00	3 220 000,00	3 193 250,00
4374	5223		90 000,00	2 787 000,00	2 760 000,00
4374	5331		87 056 000,00	89 153 000,00	89 153 000,00
4374	5336			3 022 918,00	3 022 918,00
4374	6351		520 000,00	520 000,00	499 984,00
4374			87 756 000,00	98 971 918,00	98 897 818,67
4375	5221			385 000,00	385 000,00
4375	5222		15 000,00	3 884 000,00	3 884 000,00
4375	5223			255 000,00	255 000,00
4375	5336			1 870 670,00	1 870 670,00
4375			15 000,00	6 394 670,00	6 394 670,00
4376	5221			2 177 000,00	2 177 000,00
4376				2 177 000,00	2 177 000,00
4377	5221			187 000,00	186 666,67
4377	5222			1 228 000,00	1 227 333,32
4377				1 415 000,00	1 413 999,99
4378	5221			1 022 000,00	1 022 000,00
4378	5222			2 037 000,00	2 037 000,00
4378	5336			3 603 328,00	3 603 328,00
4378				6 662 328,00	6 662 328,00
4379	5021		126 000,00	141 000,00	115 050,00
4379	5136		3 000,00	1 000,00	760,00
4379	5137			3 000,00	1 960,00
4379	5139		9 000,00	8 000,00	7 849,00
4379	5151		20 000,00	20 000,00	13 260,00
4379	5152		80 000,00	80 000,00	75 900,00
4379	5153		25 000,00	25 000,00	19 640,00
4379	5154		14 000,00	14 000,00	10 675,00

II. ROZPOČTOVÉ VÝDAJE

Paragraf	Položka	Text	Schválený rozpočet	Rozpočet po změnách	Výsledek od počátku roku
a	b		1	2	3
4379	5163		1 000,00	1 000,00	933,00
4379	5164		129 000,00	162 000,00	145 999,00
4379	5169		264 000,00	262 000,00	232 816,50
4379	5171		1 000,00	1 000,00	992,00
4379	5175		8 000,00	32 000,00	30 929,00
4379	5194			3 000,00	3 000,00
4379	5221			630 000,00	629 500,00
4379	5222		15 000,00	2 695 000,00	2 695 000,00
4379	5223			302 000,00	302 000,00
4379	5229			10 000,00	10 000,00
4379	5339		995 000,00	995 000,00	995 000,00
4379	5492			3 000,00	3 000,00
4379			1 690 000,00	5 388 000,00	5 294 263,50
4399	5136			20 000,00	2 588,00
4399	5137			100 000,00	
4399	5139			100 000,00	79 314,90
4399	5151			6 900,00	6 900,00
4399	5152			34 000,00	34 000,00
4399	5154			33 000,00	33 000,00
4399	5162			130 000,00	106 443,73
4399	5167			50 000,00	40 440,00
4399	5169			2 500 000,00	728 267,00
4399	5171			20 000,00	6 230,60
4399	5222		5 000,00		
4399	5499			2 866 769,01	198 379,00
4399	5901			1 521 500,00	
4399	5909			4 000,00	4 000,00
4399			5 000,00	7 386 169,01	1 239 563,23
5212	5021		2 000,00	2 000,00	2 000,00
5212	5131			100 000,00	
5212	5133			5 000,00	
5212	5137		195 000,00	168 000,00	17 156,00
5212	5139		113 000,00	215 000,00	8 396,75
5212	5151		3 000,00	3 000,00	720,00
5212	5154		81 000,00	97 000,00	56 804,44
5212	5162		1 000,00	1 000,00	188,67
5212	5163		19 000,00	19 000,00	3 297,00
5212	5164		10 000,00	10 000,00	641,10
5212	5168		20 000,00	20 000,00	1 815,00
5212	5169		194 000,00	394 000,00	69 153,40
5212	5171		110 000,00	146 000,00	88 142,80
5212	5192		100 000,00	100 000,00	
5212	5194		4 000,00	4 000,00	
5212	5429		100 000,00	100 000,00	
5212	5901		1 022 000,00	194 000,00	
5212	6901			777 000,00	
5212			1 974 000,00	2 355 000,00	248 315,16
5269	5139		200 000,00	200 000,00	
5269	5169		10 000,00	10 000,00	
5269			210 000,00	210 000,00	
5272	5137		750 000,00	750 000,00	
5272	5139		750 000,00	750 000,00	
5272	5169		1 000 000,00	1 000 000,00	
5272	5901		5 000,00	5 000,00	
5272			2 505 000,00	2 505 000,00	
5273	5139		100 000,00	100 000,00	

II. ROZPOČTOVÉ VÝDAJE

Paragraf	Položka	Text	Schválený rozpočet	Rozpočet po změnách	Výsledek od počátku roku
a	b		1	2	3
5273	5169		50 000,00	50 000,00	6 900,00
5273	5172		50 000,00	50 000,00	
5273	6122		200 000,00	200 000,00	132 687,00
5273			400 000,00	400 000,00	139 587,00
5279	5901		5 000,00	5 000,00	
5279			5 000,00	5 000,00	
5311	5011		226 902 000,00	230 690 150,00	219 528 801,00
5311	5021		750 000,00	750 000,00	664 218,00
5311	5031		56 827 000,00	57 775 878,00	55 261 453,00
5311	5032		20 521 000,00	20 862 733,00	19 894 129,00
5311	5131		480 000,00	471 000,00	358 964,70
5311	5133		30 000,00	39 000,00	37 899,40
5311	5134		6 700 000,00	5 319 000,00	5 311 580,14
5311	5136		111 000,00	111 000,00	66 994,00
5311	5137		5 603 000,00	5 724 000,00	5 069 240,19
5311	5139		4 563 000,00	4 419 000,00	3 989 035,40
5311	5151		690 000,00	690 000,00	613 778,19
5311	5152		804 000,00	684 000,00	600 594,30
5311	5153		2 276 000,00	2 091 000,00	1 963 549,93
5311	5154		3 550 000,00	2 920 000,00	2 621 230,12
5311	5156		5 300 000,00	4 250 000,00	4 169 230,82
5311	5161		10 000,00	10 000,00	3 570,00
5311	5162		1 873 000,00	1 823 000,00	1 634 409,08
5311	5163		1 572 000,00	2 320 000,00	2 248 024,60
5311	5164		2 573 000,00	2 572 000,00	2 505 501,81
5311	5166		805 000,00	590 000,00	384 694,52
5311	5167		330 000,00	460 000,00	452 433,00
5311	5168		9 871 000,00	9 242 000,00	8 909 327,95
5311	5169		11 523 000,00	13 328 000,00	11 725 028,73
5311	5171		4 371 000,00	5 682 000,00	4 620 227,73
5311	5172		100 000,00	100 000,00	50 274,04
5311	5173		100 000,00	100 000,00	67 859,00
5311	5175		288 000,00	288 000,00	193 712,99
5311	5176		15 000,00	15 000,00	
5311	5179		1 404 000,00	2 153 000,00	1 459 670,00
5311	5189				
5311	5192		580 000,00	880 000,00	783 442,00
5311	5194		450 000,00	450 000,00	442 305,00
5311	5361		300 000,00	200 000,00	198 284,00
5311	5362		29 000,00	29 000,00	28 400,00
5311	5363		2 000,00	10 000,00	10 000,00
5311	5424		950 000,00	1 010 000,00	915 470,00
5311	5429		15 000,00	7 000,00	
5311	5499		7 066 000,00	7 415 000,00	6 296 425,00
5311	6111		600 000,00	171 000,00	170 701,00
5311	6121		20 586 000,00	17 452 000,00	16 376 095,61
5311	6122		850 000,00	2 474 000,00	2 141 245,84
5311	6123		3 500 000,00	3 916 000,00	3 915 896,00
5311	6125			7 321 000,00	7 320 639,55
5311	6351				
5311			404 870 000,00	416 814 761,00	393 004 335,64
5319	5021		122 000,00	234 000,00	231 656,00
5319	5133		1 000,00		
5319	5137		30 000,00	112 000,00	110 108,30
5319	5139		221 000,00	230 000,00	228 848,39
5319	5151		1 000,00		
5319	5152		8 000,00		

II. ROZPOČTOVÉ VÝDAJE

Paragraf	Položka	Text	Schválený rozpočet	Rozpočet po změnách	Výsledek od počátku roku
a	b		1	2	3
5319	5154		3 000,00	2 000,00	1 740,56
5319	5156			8 000,00	8 000,00
5319	5157		4 000,00		
5319	5163		3 000,00	1 000,00	432,00
5319	5164			6 000,00	5 527,50
5319	5168			250 000,00	
5319	5169		631 000,00	859 577,00	858 479,70
5319	5172			40 000,00	40 000,00
5319	5173		6 000,00	196 000,00	194 635,00
5319	5175		65 000,00	95 000,00	83 878,00
5319	5179		15 000,00	8 000,00	6 280,00
5319	5189				
5319	5194			200 000,00	199 527,70
5319	5213		2 500 000,00	182 000,00	182 000,00
5319	5221			269 000,00	269 000,00
5319	5222			1 289 000,00	1 288 750,00
5319	5223			160 000,00	160 000,00
5319	5229			400 000,00	400 000,00
5319	5331			50 000,00	50 000,00
5319	5336			40 000,00	40 000,00
5319	5339			265 000,00	265 000,00
5319	5494			7 000,00	5 900,00
5319	6322			135 000,00	135 000,00
5319			3 610 000,00	5 038 577,00	4 764 763,15
5399	5169		15 000,00		
5399	6122			9 000,00	8 500,00
5399			15 000,00	9 000,00	8 500,00
5499	5499				
5499					
5511	5222			300 000,00	300 000,00
5511	5229		25 000,00	25 000,00	25 000,00
5511	5319		3 275 000,00	3 275 000,00	3 275 000,00
5511	6339			6 000 000,00	6 000 000,00
5511			3 300 000,00	9 600 000,00	9 600 000,00
5512	5019		83 000,00	79 941,00	39 929,00
5512	5021		182 000,00	172 000,00	102 799,00
5512	5029		10 000,00	3 000,00	1 561,00
5512	5031		38 000,00	38 000,00	16 101,00
5512	5032		16 000,00	16 000,00	5 796,00
5512	5038		9 000,00	9 000,00	9 000,00
5512	5132		310 000,00	358 000,00	342 259,84
5512	5133		3 000,00	3 000,00	2 631,00
5512	5134		150 000,00	261 000,00	249 261,88
5512	5136		2 000,00	2 000,00	360,00
5512	5137		950 000,00	1 916 335,00	1 640 375,13
5512	5139		485 000,00	641 058,00	558 001,63
5512	5151		225 000,00	212 600,00	136 744,90
5512	5153		1 363 000,00	1 221 500,00	821 926,93
5512	5154		738 000,00	798 000,00	567 096,73
5512	5156		547 000,00	481 972,00	389 225,91
5512	5162		143 000,00	164 000,00	118 057,00
5512	5163		418 000,00	420 000,00	360 857,36
5512	5164		120 000,00	120 000,00	120 000,00
5512	5166			30 000,00	
5512	5167		122 000,00	50 800,00	22 949,00
5512	5169		662 000,00	651 477,00	510 926,36
5512	5171		926 000,00	3 735 461,00	1 703 859,10

II. ROZPOČTOVÉ VÝDAJE

Paragraf	Položka	Text	Schválený rozpočet	Rozpočet po změnách	Výsledek od počátku roku
a	b		1	2	3
5512	5173		22 000,00	8 580,00	1 580,00
5512	5175		27 000,00	20 000,00	11 642,00
5512	5189				
5512	5192			9 000,00	8 883,82
5512	5194		12 000,00	2 000,00	570,00
5512	5222		70 000,00	130 000,00	129 880,00
5512	5229		45 000,00	50 000,00	50 000,00
5512	5492			10 000,00	7 650,00
5512	5499			18 000,00	18 000,00
5512	6121		16 860 000,00	19 241 305,00	14 937 839,04
5512	6122		100 000,00	286 000,00	282 127,00
5512	6123		900 000,00	3 799 068,50	2 588 664,00
5512	6129			59 000,00	58 721,30
5512			25 538 000,00	35 018 097,50	25 815 275,93
5519	5137		5 000,00	5 000,00	
5519	5139			2 000,00	1 400,00
5519	5166		144 000,00	144 000,00	144 000,00
5519	5167		6 000,00	4 000,00	
5519	5169		260 000,00	268 000,00	213 707,00
5519	5222			10 000,00	10 000,00
5519			415 000,00	433 000,00	369 107,00
6112	5019		568 000,00	452 000,00	201 802,00
6112	5021		4 452 000,00	5 346 000,00	5 043 551,00
6112	5023		82 881 000,00	83 813 000,00	81 384 237,00
6112	5029		25 000,00	21 000,00	5 350,00
6112	5031		12 845 000,00	13 282 000,00	12 228 006,00
6112	5032		7 594 000,00	7 844 000,00	7 419 704,00
6112	5038				
6112	5039		108 000,00	58 000,00	43 997,00
6112	5132			6 000,00	
6112	5136		47 000,00	43 000,00	28 088,00
6112	5137			30 000,00	24 500,00
6112	5139		44 000,00	72 000,00	50 009,00
6112	5156		20 000,00	20 000,00	5 465,00
6112	5161		40 000,00	40 000,00	39 430,00
6112	5162		255 000,00	248 000,00	127 698,88
6112	5163		27 000,00	95 000,00	80 978,00
6112	5164			9 000,00	3 000,00
6112	5166		250 000,00	269 000,00	
6112	5167		188 000,00	130 000,00	27 234,00
6112	5169		53 000,00	66 000,00	61 040,77
6112	5173		415 000,00	270 000,00	105 164,00
6112	5175		337 000,00	380 000,00	323 966,20
6112	5176		10 000,00	10 000,00	250,00
6112	5179		952 000,00	1 035 000,00	691 525,00
6112	5192				
6112	5194		263 000,00	432 000,00	247 144,70
6112	5424		165 000,00	185 000,00	23 699,00
6112	5492		1 272 000,00	842 000,00	681 916,00
6112	5499		204 000,00	261 000,00	189 865,00
6112			113 015 000,00	115 259 000,00	109 037 620,55
6115	5011			665 000,00	647 012,00
6115	5019			192 804,00	108 826,50
6115	5021			7 361 152,60	6 238 876,00
6115	5029			10 000,00	9 138,00
6115	5031			158 500,00	137 638,00
6115	5032			94 000,00	50 023,00

II. ROZPOČTOVÉ VÝDAJE

Paragraf	Položka	Text	Schválený rozpočet	Rozpočet po změnách	Výsledek od počátku roku
a	b		1	2	3
6115	5039			5 773,00	1 726,00
6115	5137			1 040 200,00	1 018 348,98
6115	5139			737 100,00	578 811,04
6115	5156			27 000,00	9 823,84
6115	5161			114 000,00	95 537,46
6115	5162			69 000,00	42 474,05
6115	5164			295 000,00	222 001,30
6115	5165				
6115	5168			5 570,40	5 570,40
6115	5169		300 000,00	1 539 900,00	1 163 772,14
6115	5171			66 000,00	34 517,00
6115	5173			40 000,00	13 878,75
6115	5175			393 000,00	337 193,60
6115	5192			2 000,00	1 581,00
6115			300 000,00	12 816 000,00	10 716 749,06
6117	5011				
6117					
6119	5011		20 000,00		
6119	5021		60 000,00		
6119	5031		5 000,00		
6119	5032		4 000,00		
6119	5139		10 000,00		
6119	5169		14 000,00		
6119	5173		2 000,00		
6119	5175		5 000,00		
6119			120 000,00		
6171	5011		709 646 000,00	737 744 061,75	714 143 012,25
6171	5019		310 000,00	310 000,00	258 245,00
6171	5021		11 781 000,00	13 155 481,00	11 686 499,70
6171	5024		950 000,00	1 320 000,00	1 317 967,00
6171	5031		184 601 000,00	192 223 814,46	183 670 100,70
6171	5032		66 655 000,00	69 380 945,13	66 279 830,42
6171	5038		4 597 000,00	4 757 000,00	4 500 539,53
6171	5039		11 000,00	11 000,00	
6171	5041		26 000,00	32 000,00	18 231,00
6171	5131		3 000,00	3 000,00	152,00
6171	5132		443 000,00	466 000,00	192 672,90
6171	5133		95 000,00	161 000,00	81 964,00
6171	5134		129 000,00	125 000,00	86 473,42
6171	5136		1 797 000,00	1 859 000,00	1 383 991,91
6171	5137		17 067 000,00	20 338 416,00	18 354 725,44
6171	5138				
6171	5139		18 094 000,00	18 718 283,00	16 985 285,03
6171	5141			1 000,00	
6171	5151		4 620 000,00	4 718 000,00	3 943 981,56
6171	5152		18 620 000,00	17 522 000,00	16 523 217,77
6171	5153		6 071 000,00	6 074 000,00	3 865 108,31
6171	5154		18 836 000,00	17 836 000,00	13 951 948,23
6171	5155		2 000,00	2 000,00	
6171	5156		2 670 000,00	2 547 000,00	1 649 089,19
6171	5157		8 000,00	8 000,00	3 600,00
6171	5159				
6171	5161		9 685 000,00	10 599 000,00	9 697 698,16
6171	5162		8 117 000,00	8 028 000,00	5 831 716,40
6171	5163		3 524 000,00	3 592 000,00	3 213 445,55
6171	5164		7 863 000,00	8 619 000,00	7 411 475,94
6171	5165		4 000,00	4 000,00	4 000,00

II. ROZPOČTOVÉ VÝDAJE

Paragraf	Položka	Text	Schválený rozpočet	Rozpočet po změnách	Výsledek od počátku roku
a	b		1	2	3
6171	5166		11 257 000,00	12 433 000,00	8 535 631,95
6171	5167		12 771 000,00	13 154 460,00	10 079 681,47
6171	5168		167 327 000,00	183 628 000,00	155 802 878,45
6171	5169		101 210 000,00	107 874 301,00	90 217 345,38
6171	5171		33 443 000,00	33 241 000,00	29 463 511,03
6171	5172		2 357 000,00	2 013 000,00	754 108,21
6171	5173		2 694 000,00	2 862 740,00	2 468 980,11
6171	5175		2 968 000,00	3 067 000,00	2 339 280,09
6171	5176		437 000,00	456 000,00	320 804,05
6171	5179		4 989 000,00	4 926 000,00	4 862 210,50
6171	5182				
6171	5189			30 000,00	1 883,00
6171	5191		17 000,00	20 000,00	3 456,00
6171	5192		1 203 000,00	2 341 000,00	931 905,64
6171	5194		644 000,00	747 000,00	628 863,56
6171	5222			600 000,00	500 792,94
6171	5225		235 000,00	235 000,00	218 208,00
6171	5229		2 250 000,00	2 204 800,00	2 076 515,00
6171	5321				
6171	5361		550 000,00	498 000,00	405 143,00
6171	5362		463 000,00	596 000,00	122 693,00
6171	5363		76 000,00	335 000,00	301 141,90
6171	5365		32 000,00	43 000,00	28 603,00
6171	5369				
6171	5424		4 509 000,00	4 656 269,00	3 004 112,00
6171	5429		22 000,00	25 000,00	11 420,00
6171	5492		315 000,00	440 000,00	377 380,00
6171	5494				
6171	5499		17 955 000,00	18 330 000,00	15 767 458,69
6171	5660		90 000,00	90 000,00	29 240,00
6171	5901		6 555 000,00	2 533 000,00	
6171	5909		979 000,00	1 461 000,00	2 986 378,43
6171	6111		91 710 000,00	68 430 000,00	24 098 404,65
6171	6119		2 690 000,00	170 000,00	122 656,00
6171	6121		39 526 000,00	70 280 000,00	53 495 899,15
6171	6122		7 184 000,00	10 651 000,00	10 034 556,49
6171	6123		3 194 000,00	2 473 000,00	1 476 447,00
6171	6125		550 000,00	4 950 000,00	4 804 104,63
6171	6127		10 000,00	141 000,00	127 600,00
6171	6129		300 000,00	300 000,00	
6171	6130		100 000,00	100 000,00	
6171	6329			50 000,00	50 000,00
6171	6901		347 000,00		
6171			1 617 184 000,00	1 696 540 571,34	1 511 504 264,73
6173	5011			331 000,00	222 138,00
6173	5019			80 693,00	35 549,50
6173	5021			2 787 729,50	2 357 074,50
6173	5031			63 571,00	40 489,00
6173	5032			216 584,00	199 370,00
6173	5039			11 000,00	
6173	5136				
6173	5137			10 000,00	6 522,00
6173	5139			437 749,00	355 482,58
6173	5156			24 500,00	4 736,81
6173	5161			29 200,00	4 890,60
6173	5162			50 000,00	6 236,51
6173	5164			66 000,00	46 794,00

II. ROZPOČTOVÉ VÝDAJE

Paragraf	Položka	Text	Schválený rozpočet	Rozpočet po změnách	Výsledek od počátku roku
a	b		1	2	3
6173	5169			758 273,50	397 949,57
6173	5171				
6173	5173			25 300,00	4 760,75
6173	5175			183 400,00	138 290,40
6173	5192			2 000,00	1 360,00
6173	5901			28 000,00	
6173				5 105 000,00	3 821 644,22
6211	5136		74 000,00	74 000,00	71 146,30
6211	5137		119 000,00	119 000,00	116 535,86
6211	5139		129 000,00	129 000,00	114 777,19
6211	5151		150 000,00	150 000,00	136 214,00
6211	5152		808 000,00	808 000,00	807 493,90
6211	5154		1 195 000,00	1 095 000,00	643 188,00
6211	5161		4 000,00	4 000,00	294,00
6211	5163		5 000,00	5 000,00	4 924,00
6211	5164		2 000,00	2 000,00	
6211	5168		18 000,00	18 000,00	16 940,00
6211	5169		2 848 000,00	3 008 000,00	2 923 835,48
6211	5171		599 000,00	499 000,00	241 716,22
6211	5175		30 000,00	50 000,00	47 477,00
6211	5179			20 000,00	20 000,00
6211	5189				
6211	5229		1 000,00	1 000,00	500,00
6211	6129		2 000 000,00	1 000 000,00	211 320,00
6211			7 982 000,00	6 982 000,00	5 356 361,95
6223	5021		4 000,00	12 000,00	
6223	5139		75 000,00	50 000,00	8 030,00
6223	5163		20 000,00	20 000,00	8 361,80
6223	5164		220 000,00	170 000,00	101 700,00
6223	5168			3 000,00	2 363,00
6223	5169		2 438 000,00	2 370 000,00	1 713 610,45
6223	5173		4 605 000,00	5 390 000,00	4 817 318,83
6223	5175		1 580 000,00	1 160 000,00	979 069,43
6223	5176		100 000,00	138 000,00	132 392,11
6223	5179		42 000,00	29 000,00	
6223	5189				
6223	5191			2 000,00	1 050,00
6223	5194		90 000,00	110 000,00	97 073,84
6223	5492		10 000,00	10 000,00	
6223	5511		839 000,00	839 000,00	786 648,85
6223	5909				
6223			10 023 000,00	10 303 000,00	8 647 618,31
6310	5141		84 031 000,00	83 531 000,00	16 069 730,33
6310	5142		200 000,00	700 000,00	618 831,87
6310	5144		10 000,00	10 000,00	4 200,00
6310	5147		60 000 000,00	60 000 000,00	42 188 991,21
6310	5163		2 442 000,00	2 443 000,00	1 679 010,61
6310	5901			333 059,07	
6310	5909				
6310	6201		233 000 000,00	266 000 000,00	264 861 862,95
6310			379 683 000,00	413 017 059,07	325 422 626,97
6320	5163		1 457 000,00	1 470 000,00	1 325 918,00
6320			1 457 000,00	1 470 000,00	1 325 918,00
6330	5341		33 607 000,00	34 503 000,00	16 121 584,72
6330	5342				51 891 001,53
6330	5343				21 716 478,00

II. ROZPOČTOVÉ VÝDAJE

Paragraf	Položka	Text	Schválený rozpočet	Rozpočet po změnách	Výsledek od počátku roku
a	b		1	2	3
6330	5344				1 876 348 031,37
6330	5345				27 369 368 583,82
6330	5347		1 148 334 000,00	1 758 621 000,00	1 752 671 955,50
6330	5348				222 067 854,58
6330	5349				4 913 009 916,23
6330			1 181 941 000,00	1 793 124 000,00	36 223 195 405,75
6399	5189				
6399	5194				
6399	5212			55 000,00	55 000,00
6399	5213			35 000,00	35 000,00
6399	5221			10 000,00	10 000,00
6399	5222			449 000,00	442 728,00
6399	5223			10 000,00	10 000,00
6399	5229		2 490 000,00	423 000,00	238 634,00
6399	5362		361 398 000,00	15 000,00	14 818,00
6399	5363			23 000,00	23 163,00
6399	5365			152 379 000,00	152 378 359,00
6399	5492			3 000,00	3 000,00
6399	5901			200 000,00	
6399	5909		525 000,00	558 000,00	3 381 379,84
6399	6322			33 000,00	33 000,00
6399			364 413 000,00	154 193 000,00	156 625 081,84
6402	5366			2 490 046,60	2 489 570,29
6402	5902			4 000,00	2 805,60
6402				2 494 046,60	2 492 375,89
6409	5179		59 000,00	59 000,00	59 000,00
6409	5901		32 598 000,00	42 675 966,90	
6409	5909		20 579 000,00	130 688 000,00	3 207 185,00
6409	6901		20 000,00	3 810 000,00	
6409			53 256 000,00	177 232 966,90	3 266 185,00
ROZPOČTOVÉ VÝDAJE CELKEM			14 146 014 000,00	15 771 052 703,46	47 552 465 522,38

III. FINANCOVÁNÍ - třída 8

Název text	Číslo položky/řádku r	Schválený rozpočet 1	Rozpočet po změnách 2	Výsledek od počátku roku 3
Krátkodobé financování z tuzemska				
Krátkodobé vydané dluhopisy (+)	8111			
Uhrazené splátky krátkod.vydaných dluhopisů (-)	8112			
Krátkodobé přijaté půjčené prostředky (+)	8113			
Uhrazené splátky krátkod.přij.půjč.prostř. (-)	8114			
Změna stavu krátkod. prostř.na bank.účtech(+/-)	8115	2 152 705 000,00	2 301 797 418,08	1 291 280 996,05-
Akt. krátkod. operace řízení likvidity-příjmy(+)	8117			110 000 000,00
Akt. krátkod. operace řízení likvidity-výdaje(-)	8118			105 000 000,00-
Dlouhodobé financování z tuzemska				
Dlouhodobé vydané dluhopisy (+)	8121			
Uhrazené splátky dlouh.vydaných dluhopisů (-)	8122			
Dlouhodobé přijaté půjčené prostředky (+)	8123			
Uhrazené splátky dlouhod. přijatých půjček (-)	8124	46 154 000,00-	46 154 000,00-	46 152 015,88-
Změna stavu dlouhod. prostř.na bank.účtech(+/-)	8125			
Akt. dlouhod. operace řízení likvidity-příjmy(+)	8127			70 000 000,00
Akt. dlouhod. operace řízení likvidity-výdaje(-)	8128			
Krátkodobé financování ze zahraničí				
Krátkodobé vydané dluhopisy (+)	8211			
Uhrazené splátky krátkod. vydaných dluhopisů(-)	8212			
Krátkodobé přijaté půjčené prostředky (+)	8213			
Uhrazené splátky krátkod.přij.půjč.prostř. (-)	8214			
Změna stavu krátkod. prostř.na bank.účtech(+/-)	8215			
Akt. krátkod. operace řízení likvidity-příjmy(+)	8217			
Akt. krátkod. operace řízení likvidity-výdaje(-)	8218			
Dlouhodobé financování ze zahraničí				
Dlouhodobé vydané dluhopisy (+)	8221			
Uhrazené splátky dlouh. vydaných dluhopisů (-)	8222			
Dlouhodobé přijaté půjčené prostředky (+)	8223			
Uhrazené spl.dlouhod. přij.půjč.prostř. (-)	8224	310 527 000,00-	310 527 000,00-	310 526 315,78-
Změna stavu dlouhod. prostř.na bank.účtech(+/-)	8225			
Akt. dlouhod. operace řízení likvidity-příjmy(+)	8227			
Akt. dlouhod. operace řízení likvidity-výdaje(-)	8228			
Opravné položky k peněžním operacím				
Operace z peněžních účtů organizace nemající charakter příjmů a výdajů vlád.sektoru (+/-)	8901			4 928 383,45
Nerealizované kurzové rozdíly pohybů na devizových účtech (+/-)	8902			
Nepřevedené částky vyrovnávající schodek (+/-)	8905			
FINANCOVÁNÍ (součet za třídu 8)	8000	1 796 024 000,00	1 945 116 418,08	1 568 030 944,26-

IV. REKAPITULACE PŘÍJMŮ, VÝDAJŮ, FINANCOVÁNÍ A JEJICH KONSOLIDACE

Název text	Číslo řádku r	Schválený rozpočet 41	Rozpočet po změnách 42	Výsledek od počátku roku 43
TŘÍDA 1 - DAŇOVÉ PŘÍJMY	4010	8 083 453 000,00	8 000 349 000,00	8 969 707 851,07
TŘÍDA 2 - NEDAŇOVÉ PŘÍJMY	4020	763 089 000,00	796 868 504,24	821 504 905,97
TŘÍDA 3 - KAPITÁLOVÉ PŘÍJMY	4030	794 785 000,00	796 005 000,00	891 940 673,10
TŘÍDA 4 - PŘIJATÉ TRANSFERY	4040	2 708 663 000,00	4 232 713 781,14	38 437 343 036,50
PŘÍJMY CELKEM	4050	12 349 990 000,00	13 825 936 285,38	49 120 496 466,64
KONSOLIDACE PŘÍJMŮ	4060	1 148 334 000,00	1 758 621 000,00	36 185 357 343,03
v tom položky:				
2223 - Příjmy z finančního vypořádání minulých let mezi krajem a obcemi	4061			4 701 115,27
2226 - Příjmy z finančního vypořádání minulých let mezi obcemi	4062			
2227 - Příjmy z finančního vypořádání minulých let mezi reg. radou a kraji, obcemi a DSO	4063			
2441 - Splátky půjčených prostředků od obcí	4070			
2442 - Splátky půjčených prostředků od krajů	4080			
2443 - Splátky půjčených prostředků od regionálních rad	4081			
2449 - Ostatní splátky půjčených prostředků od veřejných rozpočtů územní úrovně	4090			
4121 - Neinvestiční přijaté transfery od obcí	4100	99 000,00	149 000,00	66 684,45
4122 - Neinvestiční přijaté transfery od krajů	4110		160 970 609,52	160 969 849,52
4123 - Neinvestiční přijaté transfery od regionálních rad	4111		7 568 905,83	7 568 905,83
4129 - Ostatní neinvestiční přijaté transfery od rozpočtů územní úrovně	4120			
* 4133 - Převody z vlastních rezervních fondů	4130			81 630 699,27
* 4134 - Převody z rozpočtových účtů	4140			27 376 871 121,76
* 4137 - Převody mezi statutárními městy (hl.m.Prahou) a jejich městskými obvody nebo částmi - příjmy	4145	1 148 334 000,00	1 758 621 000,00	1 752 671 955,50
* 4138 - Převody z vlastní pokladny	4146			222 239 052,58
* 4139 - Ostatní převody z vlastních fondů	4150			6 751 944 513,92
4221 - Investiční přijaté transfery od obcí	4170			
4222 - Investiční přijaté transfery od krajů	4180		16 129 333,00	16 129 333,00
4223 - Investiční přijaté transfery od regionálních rad	4181		313 287 044,03	313 287 044,03
4229 - Ostatní investiční přijaté transfery od rozpočtů územní úrovně	4190			
ZJ 024 - Transfery přijaté z území jiného okresu	4191	99 000,00	149 000,00	66 684,45
ZJ 025 - Splátky půjčených prostředků přijatých z území jiného okresu	4192			
ZJ 028 - Transfery přijaté z území jiného kraje	4193		1 239 800,00	1 239 800,00
ZJ 029 - Splátky půjčených prostředků přijatých z území jiného kraje	4194			
PŘÍJMY CELKEM PO KONSOLIDACI	4200	11 201 656 000,00	12 067 315 285,38	12 935 139 123,61
TŘÍDA 5 - BĚŽNÉ VÝDAJE	4210	10 594 419 000,00	11 831 928 356,40	44 813 864 521,67
TŘÍDA 6 - KAPITÁLOVÉ VÝDAJE	4220	3 551 595 000,00	3 939 124 347,06	2 738 601 000,71
VÝDAJE CELKEM	4240	14 146 014 000,00	15 771 052 703,46	47 552 465 522,38
KONSOLIDACE VÝDAJŮ	4250	1 148 334 000,00	1 758 621 000,00	36 185 357 343,03
v tom položky:				
5321 - Neinvestiční transfery obcím	4260	15 000,00	15 000,00	15 000,00
5323 - Neinvestiční transfery krajům	4270	14 000 000,00	14 000 000,00	14 000 000,00
5325 - Neinvestiční transfery regionálním radám	4271			
5329 - Ostatní neinvestiční transfery veřejným rozpočtům územní úrovně	4280	1 660 000,00	1 660 000,00	1 659 760,00
* 5342 - Převody FKSP a sociál.fondu obcí a krajů	4281			51 891 001,53
* 5344 - Převody vlastním rezervním fondům územních rozpočtů	4290			1 876 348 031,37
* 5345 - Převody vlastním rozpočtovým účtům	4300			27 369 368 583,82

IV. REKAPITULACE PŘÍJMŮ, VÝDAJŮ, FINANCOVÁNÍ A JEJICH KONSOLIDACE

Název text	Číslo řádku r	Schválený rozpočet 41	Rozpočet po změnách 42	Výsledek od počátku roku 43
* 5347 - Převody mezi statutárními městy (hl.m.Prahou)a jejich městskými obvody nebo částmi - výdaje	4305	1 148 334 000,00	1 758 621 000,00	1 752 671 955,50
* 5348 - Převody do vlastní pokladny	4306			222 067 854,58
* 5349 - Ostatní převody vlastním fondům	4310			4 913 009 916,23
5366 - Výdaje z finančního vypořádání minulých let mezi krajem a obcemi	4321		2 490 046,60	2 489 570,29
5367 - Výdaje z finančního vypořádání minulých let mezi obcemi	4322			
5368 - Výdaje z finančního vypořádání minulých let mezi regionální radou a kraji, obcemi a DSO	4323		377 637,53	377 637,53
5641 - Neinvestiční půjčené prostředky obcím	4330			
5642 - Neinvestiční půjčené prostředky krajům	4340			
5643 - Neinvestiční půjčené prostředky regionálním radám	4341			
5649 - Ostatní neinvestiční půjčené prostředky veřejným rozpočtům územní úrovně	4350			
6341 - Investiční transfery obcím	4360			
6342 - Investiční transfery krajům	4370			
6345 - Investiční transfery regionálním radám	4371			
6349 - Ostatní investiční transfery veřejným rozpočtům územní úrovně	4380			
6441 - Investiční půjčené prostředky obcím	4400			
6442 - Investiční půjčené prostředky krajům	4410			
6443 - Investiční půjčené prostředky regionálním radám	4411			
6449 - Ostatní investiční půjčené prostředky veřejným rozpočtům územní úrovně	4420			
ZJ 026 - Transfery poskytnuté na území jiného okresu	4421	1 525 000,00	1 525 000,00	1 524 760,00
ZJ 027 - Půjčené prostř. poskytnuté na území jiného okresu	4422			
ZJ 035 - Transfery poskytnuté na území jiného kraje	4423	150 000,00	150 000,00	150 000,00
ZJ 036 - Půjčené prostř. poskytnuté na území jiného kraje	4424			
VÝDAJE CELKEM PO KONSOLIDACI	4430	12 997 680 000,00	14 012 431 703,46	11 367 108 179,35
SALDO PŘÍJMŮ A VÝDAJŮ PO KONSOLIDACI	4440	1 796 024 000,00-	1 945 116 418,08-	1 568 030 944,26
TRÍDA 8 - FINANCOVÁNÍ	4450	1 796 024 000,00	1 945 116 418,08	1 568 030 944,26-
KONSOLIDACE FINANCOVÁNÍ	4460			
FINANCOVÁNÍ CELKEM PO KONSOLIDACI	4470	1 796 024 000,00	1 945 116 418,08	1 568 030 944,26-

Poznámka: "*" - položky takto označené vstupují v této variantě výkazu do konsolidace

VI. STAVY A ZMĚNY STAVŮ NA BANKOVNÍCH ÚČTECH A V POKLADNĚ

Název bankovního účtu text	Číslo řádku r	Počáteční stav k 1. 1. 61	Stav ke konci vykazovaného období 62	Změna stavu bankovních účtů 63
Základní běžný účet ÚSC	6010	3 892 852 722,14	3 632 122 022,19	260 730 699,95
Běžné účty fondů ÚSC	6020	2 524 589 640,27	4 073 402 943,74	1 548 813 303,47-
Běžné účty celkem	6030	6 417 442 362,41	7 705 524 965,93	1 288 082 603,52-
Pokladna	6040	24 005,00	3 222 397,53	3 198 392,53-

VII. VYBRANÉ ZÁZNAMOVÉ JEDNOTKY

Název text	Číslo řádku r.	Schválený rozpočet 71	Rozpočet po změnách 72	Výsledek od počátku roku 73
ZJ 024 - Transfery přijaté z území jiného okresu	7090	99 000,00	149 000,00	66 684,45
v tom položky:				
2226 - Příjmy z finančního vypořádání minulých let mezi obcemi	7092			
4121 - Neinvestiční přijaté transfery od obcí	7100	99 000,00	149 000,00	66 684,45
4129 - Ostatní neinvestiční přijaté transfery od rozpočtů územní úrovně	7110			
4221 - Investiční přijaté transfery od obcí	7120			
4229 - Ostatní investiční přijaté transfery od rozpočtů územní úrovně	7130			
ZJ 025 - Splátky půjčených prostředků přijatých z území jiného okresu	7140			
v tom položky:				
2441 - Splátky půjčených prostředků od obcí	7150			
2449 - Ostatní splátky půjčených prostředků od veřejných rozpočtů územní úrovně	7160			
ZJ 026 - Transfery poskytnuté na území jiného okresu	7170	1 525 000,00	1 525 000,00	1 524 760,00
v tom položky:				
5321 - Neinvestiční transfery obcím	7180	15 000,00	15 000,00	15 000,00
5329 - Ostatní neinvestiční transfery veřejným rozpočtům územní úrovně	7190	1 510 000,00	1 510 000,00	1 509 760,00
5367 - Výdaje z finančního vypořádání minulých let mezi obcemi	7192			
6341 - Investiční transfery obcím	7200			
6349 - Ostatní investiční transfery veřejným rozpočtům územní úrovně	7210			
ZJ 027 - Půjčené prostředky poskytnuté na územní jiného okresu	7220			
v tom položky:				
5641 - Neinvestiční půjčené prostředky obcím	7230			
5649 - Ostatní neinvestiční půjčené prostředky veřejným rozpočtům územní úrovně	7240			
6441 - Investiční půjčené prostředky obcím	7250			
6449 - Ostatní investiční půjčené prostředky veřejným rozpočtům územní úrovně	7260			
ZJ 028 - Transfery přijaté z území jiného kraje	7290		1 239 800,00	1 239 800,00
v tom položky:				
2223 - Příjmy z finančního vypořádání minulých let mezi krajem a obcemi	7291			
2226 - Příjmy z finančního vypořádání minulých let mezi obcemi	7292			
4121 - Neinvestiční přijaté transfery od obcí	7300			
4122 - Neinvestiční přijaté transfery od krajů	7310		1 239 800,00	1 239 800,00
4129 - Ostatní neinvestiční přijaté transfery od rozpočtů územní úrovně	7320			
4221 - Investiční přijaté transfery od obcí	7330			
4222 - Investiční přijaté transfery od krajů	7340			
4229 - Ostatní investiční přijaté transfery od rozpočtů územní úrovně	7350			
ZJ 029 - Splátky půjčených prostředků přijatých z území jiného kraje	7360			
v tom položky:				
2441 - Splátky půjčených prostředků od obcí	7370			
2442 - Splátky půjčených prostředků od krajů	7380			
2449 - Ostatní splátky půjčených prostředků od veřejných rozpočtů územní úrovně	7390			

VII. VYBRANÉ ZÁZNAMOVÉ JEDNOTKY

Název text	Číslo řádku r	Schválený rozpočet 71	Rozpočet po změnách 72	Výsledek od počátku roku 73
ZJ 035 - Transfery poskytnuté na území jiného kraje	7400	150 000,00	150 000,00	150 000,00
v tom položky:				
5321 - Neinvestiční transfery obcím	7410			
5323 - Neinvestiční transfery krajům	7420			
5329 - Ostatní neinvestiční transfery veřejným rozpočtům územní úrovně	7430	150 000,00	150 000,00	150 000,00
5366 - Výdaje z finančního vypořádání minulých let mezi krajem a obcemi	7431			
5367 - Výdaje z finančního vypořádání minulých let mezi obcemi	7432			
6341 - Investiční transfery obcím	7440			
6342 - Investiční transfery krajům	7450			
6349 - Ostatní investiční transfery veřejným rozpočtům územní úrovně	7460			
ZJ 036 - Půjčené prostředky poskytnuté na území jiného kraje	7470			
v tom položky:				
5641 - Neinvestiční půjčené prostředky obcím	7480			
5642 - Neinvestiční půjčené prostředky krajům	7490			
5649 - Ostatní neinvestiční půjčené prostředky veřejným rozpočtům územní úrovně	7500			
6441 - Investiční půjčené prostředky obcím	7510			
6442 - Investiční půjčené prostředky krajům	7520			
6449 - Ostatní investiční půjčené prostředky veřejným rozpočtům územní úrovně	7530			

IX. Přijaté transfery a půjčky ze státního rozpočtu, státních fondů a regionálních rad

Účelový znak	Název	Položka	Název	Výsledek od počátku roku
a		b		93
13003		4116		1 053 615,00
13003				1 053 615,00
13010		4116		3 512 000,00
13010				3 512 000,00
13011		4116		50 825 811,00
13011				50 825 811,00
13013		4116		26 355 453,18
13013		4216		857 958,80
13013				27 213 411,98
13015		4116		17 147 500,00
13015				17 147 500,00
13031		4116		
13031				
13101		4116		180 310,00
13101				180 310,00
13234		4116		
13234				
13899		4216		12 842,00
13899				12 842,00
14004		4116		143 724,00
14004				143 724,00
14013		4116		197 501,91
14013				197 501,91
14018		4116		388 577,00
14018				388 577,00
14137		4116		28 648,00
14137				28 648,00
14336		4116		300 000,00
14336				300 000,00
14984		4116		
14984		4216		3 816 804,50
14984				3 816 804,50
15065		4116		788 610,00
15065				788 610,00
15319		4116		105 052,50
15319				105 052,50
15320		4116		67 685,34
15320				67 685,34
15321		4116		1 150 650,82
15321				1 150 650,82
15825		4216		13 901 511,75
15825				13 901 511,75
15828		4216		20 690,99
15828				20 690,99
15829		4216		351 746,99
15829				351 746,99
15835		4216		16 551 204,93
15835				16 551 204,93
17017		4116		170 831,40
17017				170 831,40
17018		4116		968 044,54

IX. Přijaté transfery a půjčky ze státního rozpočtu, státních fondů a regionálních rad

Účelový znak	Název	Položka Název	Výsledek od počátku roku
a		b	93
17018			968 044,54
17870		4216	2 771 225,89
17870			2 771 225,89
17871		4216	20 553 713,42
17871			20 553 713,42
17976		4216	7 154 000,00
17976			7 154 000,00
22005		4116	600 000,00
22005			600 000,00
29004		4116	35 150,00
29004			35 150,00
29008		4116	329 526,00
29008			329 526,00
31104		4116	
31104			
33037		4116	816 750,00
33037			816 750,00
33063		4116	24 091 045,60
33063			24 091 045,60
33339		4116	200 000,00
33339			200 000,00
33939		4216	15 056 453,50
33939			15 056 453,50
34001		4116	207 000,00
34001			207 000,00
34002		4116	1 676 000,00
34002			1 676 000,00
34016		4116	3 000 000,00
34016			3 000 000,00
34019		4116	100 000,00
34019			100 000,00
34053		4116	109 000,00
34053			109 000,00
34054		4116	1 975 000,00
34054			1 975 000,00
34070		4116	6 123 000,00
34070			6 123 000,00
34194		4116	70 000,00
34194			70 000,00
34273		4116	100 000,00
34273			100 000,00
34352		4116	15 200 000,00
34352			15 200 000,00
34941		4216	100 000,00
34941			100 000,00
35015		4116	807 000,00
35015			807 000,00
35019		4116	227 523,00
35019			227 523,00
35104		4116	
35104			

IX. Přijaté transfery a půjčky ze státního rozpočtu, státních fondů a regionálních rad

Účelový znak	Název	Položka	Název	Výsledek od počátku roku
a		b		93
86001		4123		177 126,00
86001				177 126,00
86005		4123		7 391 779,83
86005				7 391 779,83
86501		4223		54 928,94
86501				54 928,94
86505		4223		313 232 115,09
86505				313 232 115,09
89023		4113		134 263,51
89023				134 263,51
89450		4113		4 875,35
89450				4 875,35
90001		4113		5 836,25
90001				5 836,25
90104		4113		246 492,00
90104		4213		533 207,00
90104				779 699,00
90578		4213		37 996,00
90578				37 996,00
90877		4213		1 690 529,59
90877				1 690 529,59
92241		4113		5 611 948,00
92241				5 611 948,00
98193		4111		12 015 000,00
98193				12 015 000,00
C e l k e m				581 335 259,62

X. Transfery a půjčky poskytnuté regionálními radami územně samosprávným celkům, regionálními radám a dobrovolným svazkům obcí

Účelový znak	Název	Kód územn. jednotky	Položka	Název	Výsledek od počátku roku
a		b	c		103

***** tato část výkazu nemá data *****

XI. Příjmy ze zahraničních zdrojů a související příjmy v členění podle jednotlivých nástrojů a prostorových jednotek

Paragraf	Položka	Text	Nástroj	Prostorová jednotka	Schválený rozpočet	Rozpočet po změnách	Výsledek od počátku roku
a	b		c	d	1	2	3
0000	4112		104	1			
0000	4112		104	5			
0000	4112						
0000	4113		025	1		4 875,35	4 875,35
0000	4113		025	5			
0000	4113		053	1		5 836,25	5 836,25
0000	4113		131	5		134 263,51	134 263,51
0000	4113					144 975,11	144 975,11
0000	4116		031	1		122 512,50	122 512,50
0000	4116		031	5		694 237,50	694 237,50
0000	4116		033	1	1 825 800,00		
0000	4116		033	5	10 355 200,00	197 501,91	197 501,91
0000	4116		036	1		158 042,00	158 042,00

XI. Příjmy ze zahraničních zdrojů a související příjmy v členění podle jednotlivých nástrojů a prostorových jednotek

Paragraf	Položka	Text	Nástroj	Prostorová jednotka	Schválený rozpočet	Rozpočet po změnách	Výsledek od počátku roku
a	b		c	d	1	2	3
0000	4116		036	5		895 573,00	895 573,00
0000	4116		053	1		67 685,34	67 685,34
0000	4116		053	5		1 255 703,32	1 255 703,32
0000	4116		103	1		2 661 832,17	2 661 832,17
0000	4116		103	5		21 429 213,43	21 429 213,43
0000	4116		104	1	22 200,40	4 531 185,88	4 087 741,87
0000	4116		104	5	103 799,60	24 340 295,30	22 267 711,31
0000	4116		109	1		170 831,40	170 831,40
0000	4116		109	5		968 044,54	968 044,54
0000	4116		130	1			
0000	4116				12 307 000,00	57 492 658,29	54 976 630,29
0000	4122		120	1		462 626,80	462 626,80
0000	4122		120	5		2 621 551,85	2 621 551,85
0000	4122		121	1		47 315,14	47 315,14
0000	4122		121	5		141 945,39	141 945,39
0000	4122					3 273 439,18	3 273 439,18
0000	4123		038	1		177 126,00	177 126,00
0000	4123		038	5		7 391 779,83	7 391 779,83
0000	4123					7 568 905,83	7 568 905,83
0000	4152		041	5		202 000,00	201 417,12
0000	4152		046	5		1 897 000,00	1 896 740,71
0000	4152					2 099 000,00	2 098 157,83
0000	4213		054	1		1 690 529,59	1 690 529,59
0000	4213					1 690 529,59	1 690 529,59
0000	4216		031	1		2 258 468,03	2 258 468,03
0000	4216		031	5		12 797 985,47	12 797 985,47
0000	4216		036	1		2 773 152,89	2 773 152,89
0000	4216		036	5		20 564 628,42	20 564 628,42
0000	4216		053	1		20 690,99	20 690,99
0000	4216		053	5		351 746,99	351 746,99
0000	4216		054	5		30 452 716,68	30 452 716,68
0000	4216		104	1		86 499,88	86 499,88
0000	4216		104	5		771 458,92	771 458,92
0000	4216					70 077 348,27	70 077 348,27
0000	4223		038	1		54 928,94	54 928,94
0000	4223		038	5		313 232 115,09	313 232 115,09
0000	4223					313 287 044,03	313 287 044,03
0000					12 307 000,00	455 633 900,30	453 117 030,13
4357	2324		038	1			240,33
4357	2324		038	5			1 361,85
4357	2324						1 602,18
4357							1 602,18
C e l k e m					12 307 000,00	455 633 900,30	453 118 632,31

XII. Výdaje spolufinancované ze zahraničních zdrojů a související výdaje v členění podle jednotlivých nástrojů a prostorových jednotek

Paragraf	Položka	Text	Nástroj	Prostorová jednotka	Schválený rozpočet	Rozpočet po změnách	Výsledek od počátku roku
a	b		c	d	1	2	3
2219	5011		033	1	600 000,00		
2219	5011		033	5	3 400 000,00		
2219	5011		104	1		1 569 765,80	1 532 935,07

XII. Výdaje spolufinancované ze zahraničních zdrojů a související výdaje v členění podle jednotlivých nástrojů a prostorových jednotek

Paragraf	Položka	Text	Nástroj	Prostorová jednotka	Schválený rozpočet	Rozpočet po změnách	Výsledek od počátku roku
a	b		c	d	1	2	3
2219	5011		104	5		7 339 234,20	7 167 036,93
2219	5011				4 000 000,00	8 909 000,00	8 699 972,00
2219	5031		033	1	150 000,00		
2219	5031		033	5	850 000,00		
2219	5031		104	1		392 397,40	379 743,11
2219	5031		104	5		1 834 602,60	1 775 439,15
2219	5031				1 000 000,00	2 227 000,00	2 155 182,26
2219	5032		033	1	54 000,00		
2219	5032		033	5	306 000,00		
2219	5032		104	1		142 017,20	141 760,08
2219	5032		104	5		663 982,80	662 780,66
2219	5032				360 000,00	806 000,00	804 540,74
2219	5424		033	1	15 000,00		
2219	5424		033	5	85 000,00		
2219	5424		104	1		28 192,00	24 927,72
2219	5424		104	5		131 808,00	116 546,28
2219	5424				100 000,00	160 000,00	141 474,00
2219					5 460 000,00	12 102 000,00	11 801 169,00
3111	5336		103	1		29 716,56	29 716,56
3111	5336		103	5		168 393,84	168 393,84
3111	5336		120	1		5 166,78	5 166,78
3111	5336		120	5		29 278,47	29 278,47
3111	5336					232 555,65	232 555,65
3111	6121		054	1		9 232,43	
3111	6121		054	5		156 951,59	
3111	6121					166 184,02	
3111						398 739,67	232 555,65
3113	5336		103	1		392 543,92	392 543,92
3113	5336		103	5		2 224 415,48	2 224 415,48
3113	5336		120	1		457 460,02	457 460,02
3113	5336		120	5		2 592 273,38	2 592 273,38
3113	5336		121	1		47 315,14	47 315,14
3113	5336		121	5		141 945,39	141 945,39
3113	5336					5 855 953,33	5 855 953,33
3113						5 855 953,33	5 855 953,33
3119	5011		103	1		18 209,93	15 762,00
3119	5011		103	5		103 217,87	89 318,00
3119	5011					121 427,80	105 080,00
3119	5021		103	1		136 155,16	129 666,00
3119	5021		103	5		774 844,84	734 774,00
3119	5021					911 000,00	864 440,00
3119	5031		103	1		20 157,50	5 579,00
3119	5031		103	5		111 842,50	31 610,00
3119	5031					132 000,00	37 189,00
3119	5032		103	1		8 263,00	2 564,00
3119	5032		103	5		44 737,00	14 524,00
3119	5032					53 000,00	17 088,00
3119	5137		103	1		8 263,00	7 087,05
3119	5137		103	5		44 737,00	40 159,95
3119	5137					53 000,00	47 247,00
3119	5139		103	1		14 605,60	14 478,98

XII. Výdaje spolufinancované ze zahraničních zdrojů a související výdaje v členění podle jednotlivých nástrojů a prostorových jednotek

Paragraf	Položka	Text	Nástroj	Prostorová jednotka	Schválený rozpočet	Rozpočet po změnách	Výsledek od počátku roku
a	b		c	d	1	2	3
3119	5139		103	5		82 450,40	82 047,56
3119	5139					97 056,00	96 526,54
3119	5168		103	1		6 341,90	3 450,00
3119	5168		103	5		29 452,10	19 550,00
3119	5168					35 794,00	23 000,00
3119	5169		103	1		23 089,00	19 590,00
3119	5169		103	5		134 211,00	111 010,00
3119	5169					157 300,00	130 600,00
3119	5175		103	1		2 052,60	735,15
3119	5175		103	5		8 947,40	4 165,85
3119	5175					11 000,00	4 901,00
3119						1 571 577,80	1 326 071,54
3314	5336		038	5		3 412 332,95	3 412 332,95
3314	5336					3 412 332,95	3 412 332,95
3314	6356		038	5		4 641 885,48	4 641 885,48
3314	6356					4 641 885,48	4 641 885,48
3314						8 054 218,43	8 054 218,43
3612	5011		033	1	25 000,00		
3612	5011		033	5	145 000,00		
3612	5011		104	1		86 514,20	85 557,43
3612	5011		104	5		404 485,80	400 012,57
3612	5011				170 000,00	491 000,00	485 570,00
3612	5031		033	1	6 000,00		
3612	5031		033	5	37 000,00		
3612	5031		104	1		21 848,80	21 389,27
3612	5031		104	5		102 151,20	100 002,73
3612	5031				43 000,00	124 000,00	121 392,00
3612	5032		033	1	2 000,00		
3612	5032		033	5	14 000,00		
3612	5032		104	1		8 105,20	7 700,29
3612	5032		104	5		37 894,80	36 001,71
3612	5032				16 000,00	46 000,00	43 702,00
3612	5424		033	1	3 000,00		
3612	5424		033	5	17 000,00		
3612	5424		104	1		881,00	
3612	5424		104	5		4 119,00	
3612	5424				20 000,00	5 000,00	
3612					249 000,00	666 000,00	650 664,00
3636	5011		109	1		220 742,00	220 741,50
3636	5011		109	5		1 250 870,00	1 250 868,50
3636	5011					1 471 612,00	1 471 610,00
3636	5031		109	1		55 186,00	55 185,60
3636	5031		109	5		312 720,00	312 718,40
3636	5031					367 906,00	367 904,00
3636	5032		109	1		19 868,00	19 867,20
3636	5032		109	5		112 582,00	112 580,80
3636	5032					132 450,00	132 448,00
3636	5137		109	1		34 826,00	34 825,80
3636	5137		109	5		197 348,00	197 346,20
3636	5137					232 174,00	232 172,00
3636	5166		109	1		15 000,00	15 000,00

XII. Výdaje spolufinancované ze zahraničních zdrojů a související výdaje v členění podle jednotlivých nástrojů a prostorových jednotek

Paragraf	Položka	Text	Nástroj	Prostorová jednotka	Schválený rozpočet	Rozpočet po změnách	Výsledek od počátku roku
a	b		c	d	1	2	3
3636	5166		109	5		85 000,00	85 000,00
3636	5166					100 000,00	100 000,00
3636	5173		109	1		2 455,00	2 454,30
3636	5173		109	5		13 908,00	13 907,70
3636	5173					16 363,00	16 362,00
3636						2 320 505,00	2 320 496,00
3639	6121		054	1		5 196,49	
3639	6121		054	5		88 340,44	
3639	6121					93 536,93	
3639						93 536,93	
3745	5169		025	1		4 875,35	4 875,35
3745	5169		025	5			
3745	5169		131	5		134 263,51	134 263,51
3745	5169					139 138,86	139 138,86
3745	5336		038	5		51 000,00	51 000,00
3745	5336					51 000,00	51 000,00
3745	6356		038	5		24 065 262,33	24 065 262,33
3745	6356					24 065 262,33	24 065 262,33
3745						24 255 401,19	24 255 401,19
3900	5336		104	1		40 780,80	40 780,80
3900	5336		104	5		346 636,80	346 636,80
3900	5336					387 417,60	387 417,60
3900	6356		104	1		53 810,40	53 810,40
3900	6356		104	5		457 388,40	457 388,40
3900	6356					511 198,80	511 198,80
3900						898 616,40	898 616,40
4341	5011		104	1		40 354,74	39 258,00
4341	5011		104	5		390 645,26	390 262,00
4341	5011					431 000,00	429 520,00
4341	5031		104	1		11 088,68	9 816,00
4341	5031		104	5		97 911,32	97 581,00
4341	5031					109 000,00	107 397,00
4341	5032		104	1		3 691,93	3 537,00
4341	5032		104	5		35 607,07	35 154,00
4341	5032					39 299,00	38 691,00
4341	5137		104	1		57 981,95	
4341	5137		104	5		142 718,05	
4341	5137					200 700,00	
4341	5164		104	1		1 306,42	
4341	5164		104	5		28 693,58	
4341	5164					30 000,00	
4341	5169		104	1		7 540,06	5 087,33
4341	5169		104	5		96 459,94	50 572,67
4341	5169					104 000,00	55 660,00
4341	5171		104	1		65 916,86	25 172,64
4341	5171		104	5		369 429,88	250 238,56
4341	5171					435 346,74	275 411,20
4341	5173		104	1		870,95	
4341	5173		104	5		19 129,05	
4341	5173					20 000,00	
4341	5175		104	1		1 306,42	

XII. Výdaje spolufinancované ze zahraničních zdrojů a související výdaje v členění podle jednotlivých nástrojů a prostorových jednotek

Paragraf	Položka	Text	Nástroj	Prostorová jednotka	Schválený rozpočet	Rozpočet po změnách	Výsledek od počátku roku
a	b		c	d	1	2	3
4341	5175		104	5		28 693,58	
4341	5175					30 000,00	
4341	5222		104	1		46 167,99	46 167,99
4341	5222		104	5		1 013 999,61	1 013 999,61
4341	5222					1 060 167,60	1 060 167,60
4341	5332		104	1		41 878,69	41 878,69
4341	5332		104	5		919 792,44	919 792,44
4341	5332					961 671,13	961 671,13
4341	6111		104	1		2 689,48	
4341	6111		104	5		59 070,52	
4341	6111					61 760,00	
4341						3 482 944,47	2 928 517,93
4342	5336		104	1		137 536,54	137 536,54
4342	5336		104	5		1 169 060,57	1 169 060,57
4342	5336					1 306 597,11	1 306 597,11
4342	6356		104	1		30 000,00	30 000,00
4342	6356		104	5		255 000,00	255 000,00
4342	6356					285 000,00	285 000,00
4342						1 591 597,11	1 591 597,11
6171	5011		033	1	702 000,00		
6171	5011		033	5	3 978 000,00		
6171	5011		104	1	17 871,80	1 332 336,14	1 051 435,91
6171	5011		104	5	83 828,20	6 228 786,68	4 915 851,07
6171	5011		130	1			
6171	5011				4 781 700,00	7 561 122,82	5 967 286,98
6171	5021		033	1			
6171	5021		033	5			
6171	5021		104	1		88 890,00	88 889,58
6171	5021		104	5		415 591,00	415 591,42
6171	5021					504 481,00	504 481,00
6171	5031		033	1	175 500,00		
6171	5031		033	5	994 500,00		
6171	5031		104	1	3 328,60	358 615,25	288 590,10
6171	5031		104	5	15 371,40	1 676 671,55	1 349 264,38
6171	5031		130	1			
6171	5031				1 188 700,00	2 035 286,80	1 637 854,48
6171	5032		033	1	63 300,00		
6171	5032		033	5	358 700,00		
6171	5032		104	1	1 000,00	127 472,91	103 070,70
6171	5032		104	5	4 600,00	595 723,47	481 892,84
6171	5032		130	1			
6171	5032				427 600,00	723 196,38	584 963,54
6171	5424		033	1	30 000,00		
6171	5424		033	5	170 000,00		
6171	5424		104	1		48 336,00	21 156,40
6171	5424		104	5		225 933,00	98 913,60
6171	5424				200 000,00	274 269,00	120 070,00
6171					6 598 000,00	11 098 356,00	8 814 656,00
Celkem					12 307 000,00	72 389 446,33	68 729 916,58

Odesláno dne:

Razítko:

Podpis vedoucího účetní jednotky:



Došlo dne:

STATUTÁRNÍ MĚSTO BRNO
MAGISTRÁT MĚSTA BRNA
Odbor rozpočtu a financování
Malinovského nám. 3
601 67 BRNO
-001-

Odpovídající za údaje

o rozpočtu:



tel.: 54217 3254

o skutečnosti:



tel.: 54217 3282

PŘÍLOHA E

Statutární město Brno se rozhodlo nevyužít svého práva a stanovisko ke zprávě nevypracovalo.

Zpráva nezávislého auditora

o ověření účetní závěrky

k 31. prosinci 2016

statutární město Brno

Praha, březen 2017

Údaje o auditované účetní jednotce

Název účetní jednotky:	Statutární město Brno
Sídlo:	Dominikánské náměstí 1, Brno PSČ 601 67
IČO:	449 92 785
DIČ:	CZ44992785
Zástupce územního celku:	Ing. Petr Vokřál, primátor
Ověřované období:	1. leden 2016 až 31. prosinec 2016
Příjemce zprávy:	Zastupitelstvo města Brna

Údaje o auditorské společnosti

Název společnosti:	NEXIA AP a.s.
Evidenční číslo auditorské společnosti:	č. 096
Sídlo:	Sokolovská 5/49, 186 00 Praha 8 Karlín
Zápis proveden u:	Městského soudu v Praze
Zápis proveden pod číslem:	oddíl B, číslo vložky 14203
IČO:	481 17 013
DIČ:	CZ48117013
Telefon:	+420 221 584 302
E-mail:	nexiaprague@nexiaprague.cz
Odpovědný auditor:	Ing. Jakub Kovář
Evidenční číslo audítora:	č. 1959

Zpráva nezávislého auditora

Zastupitelstvu Statutárního města Brna

Výrok auditora

Provedli jsme audit přiložené účetní závěrky statutárního města Brna sestavené na základě českých účetních předpisů, která se skládá z rozvahy k 31.12.2016, výkazu zisku a ztráty, přehledu o změnách vlastního kapitálu a přehledu o peněžních tocích za rok končící 31.12.2016 a přílohy této účetní závěrky, která obsahuje popis použitých podstatných účetních metod a další vysvětlující informace.

Podle našeho názoru účetní závěrka podává věrný a poctivý obraz aktiv a pasiv statutárního města Brna k 31.12.2016 a nákladů a výnosů a výsledku jejího hospodaření a peněžních toků za rok končící 31.12.2016 v souladu s českými účetními předpisy.

Základ pro výrok

Audit jsme provedli v souladu se zákonem o auditorech a standardy Komory auditorů České republiky pro audit, kterými jsou mezinárodní standardy pro audit (ISA), případně doplněné a upravené souvisejícími aplikačními doložkami. Naše odpovědnost stanovená těmito předpisy je podrobněji popsána v oddílu Odpovědnost auditora za audit účetní závěrky. V souladu se zákonem o auditorech a Etickým kodexem přijatým Komorou auditorů České republiky jsme na účetní jednotce nezávislí a splnili jsme i další etické povinnosti vyplývající z uvedených předpisů. Domníváme se, že důkazní informace, které jsme shromáždili, poskytují dostatečný a vhodný základ pro vyjádření našeho výroku.

Jiné skutečnosti

Dovolujeme si upozornit na skutečnost, že účetní závěrku společnosti k 31.12.2015 ověřoval jiný auditor, který ve své zprávě vydal k této závěrce výrok bez výhrad.

Odpovědnost primátora statutárního města

Primátor statutárního města Brna odpovídá za sestavení účetní závěrky podávající věrný a poctivý obraz v souladu s českými účetními předpisy a za takový vnitřní kontrolní systém, který považuje za nezbytný pro sestavení účetní závěrky tak, aby neobsahovala významné (materiální) nesprávnosti způsobené podvodem nebo chybou.

Při sestavování účetní závěrky je primátor povinen posoudit, zda je účetní jednotka schopna nepřetržitě trvat, a pokud je to relevantní, popsat v příloze účetní závěrky záležitosti týkající se jejího nepřetržitého trvání a použití předpokladu nepřetržitého trvání při sestavení účetní závěrky, s výjimkou případů, kdy primátor plánuje zrušení účetní jednotky nebo ukončení její činnosti, resp. kdy nemá jinou reálnou možnost než tak učinit.

Odpovědnost auditora za audit účetní závěrky

Naším cílem je získat přiměřenou jistotu, že účetní závěrka jako celek neobsahuje významnou (materiální) nesprávnost způsobenou podvodem nebo chybou a vydat zprávu auditora obsahující náš výrok. Přiměřená míra jistoty je velká míra jistoty, nicméně není zárukou, že audit provedený v souladu s výše uvedenými předpisy ve všech případech v účetní závěrce odhalí případnou existující významnou (materiální) nesprávnost. Nesprávnosti


mohou vznikat v důsledku podvodů nebo chyb a považují se za významné (materiální), pokud lze reálně předpokládat, že by jednotlivě nebo v souhrnu mohly ovlivnit ekonomická rozhodnutí, která uživatelé účetní závěrky na jejím základě přijmou.

Při provádění auditu v souladu s výše uvedenými předpisy je naší povinností uplatňovat během celého auditu odborný úsudek a zachovávat profesní skepticismus. Dále je naší povinností:

- Identifikovat a vyhodnotit rizika významné (materiální) nesprávnosti účetní závěrky způsobené podvodem nebo chybou, navrhnout a provést auditorské postupy reagující na tato rizika a získat dostatečné a vhodné důkazní informace, abychom na jejich základě mohli vyjádřit výrok. Riziko, že neodhalíme významnou (materiální) nesprávnost, k níž došlo v důsledku podvodu, je větší než riziko neodhalení významné (materiální) nesprávnosti způsobené chybou, protože součástí podvodu mohou být tajné dohody (koluze), falšování, úmyslná opomenutí, nepravdivá prohlášení nebo obcházení vnitřních kontrol vedením účetní jednotky.
- Seznámit se s vnitřním kontrolním systémem účetní jednotky relevantním pro audit v takovém rozsahu, abychom mohli navrhnout auditorské postupy vhodné s ohledem na dané okolnosti, nikoli abychom mohli vyjádřit názor na účinnost jejího vnitřního kontrolního systému.
- Posoudit vhodnost použitých účetních pravidel, přiměřenost provedených účetních odhadů a informace, které v této souvislosti vedení účetní jednotky uvedlo v příloze účetní závěrky.
- Posoudit vhodnost použití předpokladu nepřetržitého trvání při sestavení účetní závěrky vedením účetní jednotky a to, zda s ohledem na shromážděné důkazní informace existuje významná (materiální) nejistota vyplývající z událostí nebo podmínek, které mohou významně zpochybnit schopnost účetní jednotky nepřetržitě trvat. Jestliže dojdeme k závěru, že taková významná (materiální) nejistota existuje, je naší povinností upozornit v naší zprávě na informace uvedené v této souvislosti v příloze účetní závěrky, a pokud tyto informace nejsou dostatečné, vyjádřit modifikovaný výrok. Naše závěry týkající se schopnosti účetní jednotky nepřetržitě trvat vycházejí z důkazních informací, které jsme získali do data naší zprávy. Nicméně budoucí události nebo podmínky mohou vést k tomu, že účetní jednotka ztratí schopnost nepřetržitě trvat.
- Vyhodnotit celkovou prezentaci, členění a obsah účetní závěrky, včetně přílohy, a dále to, zda účetní závěrka zobrazuje podkladové transakce a události způsobem, který vede k věrnému zobrazení.

Naší povinností je informovat primátora statutárního města mimo jiné o plánovaném rozsahu a načasování auditu a o významných zjištěních, která jsme v jeho průběhu učinili, včetně zjištěných významných nedostatků ve vnitřním kontrolním systému.

V Praze dne 31. března 2017



Ing. Jakub Kovář
evidenční číslo auditora 1959
NEXIA AP a.s.
evidenční číslo auditorské společnosti 096

INVENTARIZAČNÍ ZPRÁVA ZA ROK 2016

Účetní jednotka: Magistrát města Brna

IČ: 44992785

Datum zpracování: 27.2.2017

Inventarizace majetku a závazků k 31.12.2016 proběhla v souladu se Směrnicí č. 4/2014 tajemníka Magistrátu města Brna Zajištění inventarizace majetku a závazků Magistrátu města Brna, která byla zpracována na základě zákona č. 563/1991 Sb., o účetnictví, v platném znění, § 29 a § 30 a vyhlášky č. 270/2010 Sb., o inventarizaci majetku a závazků.

Pro zabezpečení inventarizace k 31.12.2016 vydal tajemník Magistrátu města Brna Příkaz tajemníka MMB č. 4/2016 Plán inventur Magistrátu města Brna pro rok 2016, ve kterém byly jmenovány inventarizační komise zodpovědné za provedení inventarizace a stanoveny termíny provedení inventur.

Vyhodnocení průběhu inventur

Dle plánu inventur byl zjištěn skutečný stav majetku a závazků a ostatních inventarizačních položek aktiv a pasív a podrozvahy, který je zaznamenán v inventurních soupisech. Při inventarizaci byly využívány inventurní, pomocné a jiné evidence.

Skutečný stav byl porovnán na účetní stav majetku a závazků a ostatních inventarizačních položek dle data provedení inventury.

K 31.12.2016 bylo u majetku, který byl inventarizován k 30.9.2016, provedeno zjištění skutečného stavu doložením účetních záznamů, které prokazují přírůstky a úbytky od 1.10.2016 do 31.12.2016 a byly vypracovány dodatečné inventurní soupisy.

Inventurní soupisy a dodatečné inventurní soupisy jsou podepsány předsedy a členy inventarizačních komisí zodpovědných za provedení inventarizace jednotlivých inventarizačních položek.

Termíny stanovené v plánu inventur byly dodrženy.

Výsledky inventarizace za rok 2016 byly projednány na zasedání Hlavní inventarizační komise (HIK) dne 27.2.2017.

Informace o inventarizačních rozdílech a zúčtovatelných rozdílech

Inventarizační rozdíl:

inventurní soupis č. 206 (účet 028 0000), IK č. 206

inventurní soupis č. 217 (účet 902 0000), IK č. 217

Bylo zjištěno manko u komise Odboru správy majetku č.58 - Moravské náměstí č.15.

Soupis chybějícího majetku:

Inventární č.	Název majetku	Cena
20028001241	Robot Re univerzální	16 199,32
20028001242	Zvláštní příslušenství robotu Re	14 872,86
20028001246	Chladnice 360 l Libherb	14 712,90
20028001257	Komínek plynový	4 074,73
20028001280	Nástavec stolový uzavřený	10 460,29
20028001281	Nástavec stolový uzavřený menší	9 708,23
20028001290	Odpuzovač hmyzu - závěsný na stropě	1 487,50
20028001306	Chladnice 500 l Libherb	11 808,30
20028001307	Chladnice 180 l Libherb	8 894,79
20028001316	Úklidový vozík 4-kolový + mop	1 486,31
20028001320	Příváděcí stůl k myčce s dřezem	12 702,75
20028001345	Pípa	5 565,30
20028001351	Nerezová deska pod kávovar	2 269,82
20028001352	Stůl skříňový, nerezový příjem skla	6 809,44
20028001353	Nerezová deska stolu	2 269,82
20028001368	Nerezová vitrína	2 673,93
20028001385	Chladnice Libherb 180 l	5 124,12
20028001392	Chladicí skříň 360 l Libherb	8 894,79
20028001393	Chladicí skříň 360 l Libherb	8 894,79
20028001397	Libherb 180 l	5 124,12
20028001427	Dvojdřez	17 297,08
20028001432	Kontejner na zboží	1 982,66
20028001433	Kontejner na zboží	1 982,66
20028001434	Chladnice 500 l Libherb	11 808,30
20028001436	Chladnice 500 l Libherb	11 808,30
20028001443	Mrazák LIBHERB super 7 zásuvek	14 960,20
20028001444	Mrazák GORENJE	7 820,68
20028001456	Dřez svařovaný	8 833,13
20028001459	Vozík na termoporty	6 118,92
30099001698	trnož na kolečkách k robotu	654,50
30099001701	poklice 18 ks s výřezy	4 922,53
30099001702	gastronádoby 6 ks	2 116,65
30099001703	gastronádoby 13 ks příčky	6 932,57
30099001704	poklice 13 ks	3 555,16
30099001720	Spülboy	1 060,29
30099001723	nástěnný držák na TV přijímač	862,75
30099001729	nástěnný regál	892,50
30099001730	Spülboy	1 060,29
30099001741	odkládač 2 ks na deštníky mosazný	428,40
30099001756	Spulboy 2 ks	2 120,58

30099001772	stolička 5 ks barová	3 718,75
30099001787	nerezový stojanový popelník	583,10
30090001796	příslušenství k mlýnku na maso	743,39
Celkem		266 297,50

Inventarizační rozdíl byl proúčtován dokladem č. 850318 do účetního období 12/2016.


Chybějící majetek - účetní hodnota 266 297,50 Kč,
 - zůstatková hodnota 0 Kč,
 - cena dle znaleckého posudku z roku 2015 23 735,00 Kč.

Žádné jiné inventarizační ani zúčtovatelné rozdíly nebyly zjištěny.

Seznam inventurních soupisů a dodatečných inventurních soupisů – v Příloze inventarizační zprávy.

Inventurní soupisy a dodatečné inventurní soupisy s přílohami jsou uloženy na Odboru rozpočtu a financování.


Zpracoval: Ing. Dana Daňková




Andrea Lorencová



Za správnost: Ing. Jana Červencová



Předseda HIK: JUDr. Rostislav Obrlík



Příloha inventarizační zprávy:
 Seznam inventurních soupisů a dodatečných inventurních soupisů

Seznam inventurních soupisů a dodatečných inventurních soupisů

číslo inventur. soupisu	pocet pořadačů, složek	číslo dodateč. inv. soupisu	pocet pořadačů, složek	SU	Název účtu
200	INV 2016-1	200-D	DINV 2016-2	013	Software
201	INV 2016-1	201-D	DINV 2016-2	014	Ocenitelná práva
202	INV 2016-1	202-D	DINV 2016-2	018	Drobný dlouhodobý nehmotný majetek
203	INV 2016-1	203-D	DINV 2016-2	019	Ostatní dlouhodobý nehmotný majetek
204	INV 2016-1	204-D	DINV 2016-2	021	Stavby
205	INV 2016-1	205-D	DINV 2016-2	022	Samostatné hmotné movité věci a soubory hmot. movitých věcí
206	INV 2016-1	206-D	DINV 2016-2	028	Drobný dlouhodobý hmotný majetek
207	INV 2016-1	207-D	DINV 2016-2	029	Ostatní dlouhodobý hmotný majetek
208	INV 2016-1	208-D	DINV 2016-2	032 785	Kulturní předměty Kulturní předměty zapůjčené
209	INV 2016-1	209-D	DINV 2016-2	041 051	Nedokončený dlouhodobý nehmotný majetek Poskytnuté zálohy na dlouhodobý nehmotný majetek
210	INV 2016-1	210-D	DINV 2016-2	042 052	Nedokončený dlouhodobý hmotný majetek Poskytnuté zálohy na dlouhodobý hmotný majetek
211	INV 2016-1			043 053 061 781	Požizovaný dlouhodobý finanční majetek Poskytnuté zálohy na dlouhodobý finanční majetek Majetkové účasti v osobách s rozhodujícím vlivem Rozdíl mezi účetní hodnotou a znaleckým posudkem
212	INV 2016-1			062 782	Majetkové účasti v osobách s podstatným vlivem Rozdíl mezi účetní hodnotou a znaleckým posudkem
213	INV 2016-1	213-D	DINV 2016-2	112 132	Materiál na skladě Zboží na skladě
214	INV 2016-1	214-D	DINV 2016-2	139	Ostatní zásoby
215	INV 2016-1			263	Ceniny
216	INV 2016-1	216-D	DINV 2016-2	771	Použitý materiál - sklad výstroje a výzbroje MP
217	INV 2016-1	217-D	DINV 2016-2	902	Jiný drobný dlouhodobý hmotný majetek
				9090200	Ostatní majetek - smlouva o vypůjčce
				035	Dlouhodobý nehmotný majetek určený k prodeji
NS00001 IK218/036				036	Dlouhodobý hmotný majetek určený k prodeji
NS00001 IK218/069				069	Ostatní dlouhodobý finanční majetek
NS00001 IK218/073				073	Oprávký k software
NS00001 IK218/074				074	Oprávký k ocenitelným právům
NS00001 IK218/078				078	Oprávký k drobnému dlouhodobému nehmotnému majetku
NS00001 IK218/079				079	Oprávký k ostatnímu dlouhodobému nehmotnému majetku
NS00001 IK218/081				081	Oprávký ke stavbám
NS00001 IK218/082				082	Oprávký k samostatným hmotným movitým věcem a souborům hmotných movitých věcí
NS00001 IK218/088				088	Oprávký k drobnému dlouhodobému hmotnému majetku
NS00001 IK218/089				089	Oprávký k ostatnímu dlouhodobému hmotnému majetku
NS00001 IK218/119				119	Materiál na cestě
				142	Opravné položky k poskytnutým návratným finančním výpomocem dlouhodobým
NS00001 IK218/149				149	Opravné položky k ostatním dlouhodobým pohledávkám
				152	Opravné položky k software
				153	Opravné položky k ocenitelným právům
				156	majetku
				157	Opravné položky k nedokončenému dlouhodobému nehmotnému majetku
				161	Opravné položky k pozemkům
				162	Opravné položky ke kulturním předmětům
				163	Opravné položky ke stavbám
				164	Opravné položky k samostatným hmotným movitým věcem a souborům hmotných movitých věcí
				167	Opravné položky k ostatnímu dlouhodobému hmotnému majetku
NS00001 IK218/168				168	Opravné položky k nedokončenému dlouhodobému hmotnému majetku
				171	Opravné položky k majetkovým účastem v osobách s rozhodujícím vlivem
				172	Opravné položky k majetkovým účastem v osobách s podstatným vlivem
				176	Opravné položky k ostatnímu dlouhodobému finančnímu majetku
				181	Opravné položky k materiálu
				185	Opravné položky ke zboží
				186	Opravné položky k ostatním zásobám

Seznam inventurních soupisů a dodatečných inventurních soupisů

číslo inventur. soupisu	pocet pořadačů, složek	číslo dodateč. inv. soupisu	pocet pořadačů, složek	SU	Název účtu
NS00001 IK218/192				192	Opravné položky k jiným pohledávkám z hlavní činnosti
				193	Opravné položky k poskytnutým návratným finančním výpomocem krátkodobým
NS00001 IK218/194				194	Opravné položky k odběratelům
NS00003 IK218/194					
NS00001 IK218/199				199	Opravné položky k ostatním krátkodobým pohledávkám
NS00001 IK218/231				231	Základní běžný účet územních samosprávných celků
NS00001 IK218/236				236	Běžné účty fondů územních samosprávných celků
NS00002 IK218/241				241	Běžný účet
NS00003 IK218/241					
NS00001 IK218/245				245	Jiné běžné účty
				262	Peníze na cestě
NS00001 IK218/311				311	Odběratelé
NS00003 IK218/311					
NS00001 IK218/314				314	Krátkodobé poskytnuté zálohy
NS00003 IK218/314					
NS00001 IK218/315				315	Jiné pohledávky z hlavní činnosti
				316	Poskytnuté návratné finanční výpomoci krátkodobé
NS00001 IK218/321				321	Dodavatelé
NS00002 IK218/321					
NS00003 IK218/321					
NS00001 IK218/324				324	Krátkodobé přijaté zálohy
NS00002 IK218/324					
NS00003 IK218/324					
NS00001 IK218/325				325	Závazky z dělené správy
				326	Přijaté návratné finanční výpomoci krátkodobé
NS00001 IK218/331				331	Zaměstnanci
NS00002 IK218/331					
NS00001 IK218/333				333	Jiné závazky vůči zaměstnancům
NS00001 IK218/335				335	Pohledávky za zaměstnanci
NS00002 IK218/335					
NS00001 IK218/336				336	Sociální zabezpečení
NS00002 IK218/336					
NS00001 IK218/337				337	Zdravotní pojištění
NS00002 IK218/337					
				341	Daň z příjmů
NS00001 IK218/342				342	Ostatní daně, poplatky a j.o. peněž. plnění
NS00001 IK218/343				343	Daň z přidané hodnoty
NS00002 IK218/343					
NS00003 IK218/343					
				344	Pohledávky za osobami mimo vybrané vládní instituce
				345	Závazky k osobám mimo vybrané vládní instituce
				346	Pohledávky za vybranými ústředními vládními institucemi
				347	Závazky k vybraným ústředním vládními institucím
NS00001 IK218/348				348	Pohledávky za vybranými místními vládními institucemi
				349	Závazky k vybraným místním vládními institucím
NS00001 IK218/363				363	Pevné termínové operace a opce
NS00001 IK218/373				373	Krátkodobé poskytnuté zálohy na transfery
NS00001 IK218/374				374	Krátkodobé přijaté zálohy na transfery
				375	Krátkodobé zprostředkování transferů
NS00001 IK218/377				377	Ostatní krátkodobé pohledávky
NS00002 IK218/377					
NS00003 IK218/377					
NS00001 IK218/378				378	Ostatní krátkodobé závazky
NS00003 IK218/378					
NS00001 IK218/381				381	Náklady příštích období
NS00001 IK218/383				383	Výdaje příštích období
NS00001 IK218/384				384	Výnosy příštích období
NS00002 IK218/384					
NS00003 IK218/384					
NS00001 IK218/385				385	Příjmy příštích období
NS00003 IK218/385					
NS00001 IK218/388				388	Dohadné účty aktivní
NS00001 IK218/389				389	Dohadné účty pasivní
NS00002 IK218/389					
NS00003 IK 218/389					
NS00001 IK218/403				403	Transfery na pořízení dlouhodobého majetku
NS00001 IK218/407				407	Jiné oceňovací rozdíly - u majetku určeného k prodeji

Seznam inventurních soupisů a dodatečných inventurních soupisů

číslo inventur. soupisu	pocet pořadačů, složek	číslo dodateč. inv. soupisu	pocet pořadačů, složek	SU	Název účtu
				441	Rezervy
NS00001 IK218/451				451	Dlouhodobé úvěry
				452	Přijaté návratné finanční výpomoci dlouhodobé
				455	Dlouhodobé přijaté zálohy
NS00001 IK218/459				459	Ostatní dlouhodobé závazky
NS00002 IK218/459					
NS00001 IK218/462				462	Poskytnuté návratné finanční výpomoci dlouhodobé
NS00001 IK218/465				465	Dlouhodobé poskytnuté zálohy
NS00002 IK218/465					
NS00001 IK218/469				469	Ostatní dlouhodobé pohledávky
NS00002 IK218/469					
NS00001 IK218/471				471	Dlouhodobé poskytnuté zálohy na transfery
NS00001 IK218/472				472	Dlouhodobé přijaté zálohy na transfery
NS00001 IK218/905				905	Vyřazené pohledávky
				906	Vyřazené závazky
NS00001 IK218/909				9090100	Ostatní majetek - svěřený PO
				913	Krátkodobé podm.pohledávky ze zahraničních transferů
				914	Krátkodobé podmíněné závazky ze zahraničních transferů
				915	Ostatní krátkodobé podmíněné pohledávky z transferů
				916	Ostatní krátkodobé podmíněné závazky z transferů
				921	Krátkodobé podmíněné pohledávky z důvodu úplatného užívání majetku jinou osobou
				922	Dlouhodobé podmíněné pohledávky z důvodu úplatného užívání majetku jinou osobou
				923	Krátkodobé podmíněné pohledávky z důvodu užívání majetku jinou osobou na základě smlouvy o výpůjčce
				924	Dlouhodobé podmíněné pohledávky z důvodu užívání majetku jinou osobou na základě smlouvy o výpůjčce
				925	Krátkodobé podmíněné pohledávky z důvodu užívání majetku jinou osobou z jiných důvodů
				926	Dlouhodobé podmíněné pohledávky z důvodu užívání majetku jinou osobou z jiných důvodů
				931	Krátkodobé podmíněné pohledávky ze smluv o prodeji dlouhodobého majetku
				932	Dlouhodobé podmíněné pohledávky ze smluv o prodeji dlouhodobého majetku
				933	Krátkodobé podmíněné pohledávky z jiných smluv
NS00001 IK218/934				934	Dlouhodobé podmíněné pohledávky z jiných smluv
NS00003 IK218/934					
				942	Krátkodobé podmíněné pohledávky ze vztahu k jiným zdrojům
				943	Dlouhodobé podmíněné pohledávky ze vztahu k jiným zdrojům
				947	Krátkodobé podmíněné pohledávky ze soudních sporů, správních řízení a jiných řízení
				948	Dlouhodobé podmíněné pohledávky ze soudních sporů, správních řízení a jiných řízení
NS00001 IK218/948					
NS00001 IK218/953				953	Dlouhodobé podmíněné pohledávky ze zahraničních transferů
				954	Dlouhodobé podmíněné závazky ze zahraničních transferů
NS00001 IK218/955				955	Ostatní dlouhodobé podmíněné pohledávky z transferů
				956	Ostatní dlouhodobé podmíněné závazky z transferů
				961	Krátkodobé podmíněné závazky z operativního leasingu
				962	Dlouhodobé podmíněné závazky z operativního leasingu
				963	Krátkodobé podmíněné závazky z finančního leasingu
				964	Dlouhodobé podmíněné závazky z finančního leasingu
				965	Krátkodobé podmíněné závazky z důvodu užívání cizího majetku na základě smlouvy o výpůjčce
				966	Dlouhodobé podmíněné závazky z důvodu užívání cizího majetku na základě smlouvy o výpůjčce
				967	Krátkodobé podmíněné závazky z důvodu užívání cizího majetku nebo jeho převzetí z jiných důvodů
				968	Dlouhodobé podmíněné závazky z důvodu užívání cizího majetku nebo jeho převzetí z jiných důvodů
				971	Krátkodobé podmíněné závazky ze smluv o pořízení dlouhodobého majetku
				972	Dlouhodobé podmíněné závazky ze smluv o pořízení dlouhodobého majetku
				973	Krátkodobé podmíněné závazky z jiných smluv
				974	Dlouhodobé podmíněné závazky z jiných smluv

Seznam inventurních soupisů a dodatečných inventurních soupisů

číslo inventur. soupisu	počet pořadačů, složek	číslo dodateč. inv. soupisu	počet pořadačů, složek	SU	Název účtu
				978	Krátkodobé podmíněné závazky vyplývající z právních předpisů a další činnosti moci zákonodárné, výkonné nebo soudní
				979	Dlouhodobé podmíněné závazky vyplývající z právních předpisů a další činnosti moci zákonodárné, výkonné nebo soudní
				981	Krátkodobé podmíněné závazky z poskytnutých garancí jednorázových
				982	Dlouhodobé podmíněné závazky z poskytnutých garancí jednorázových
				983	Krátkodobé podmíněné závazky z poskytnutých garancí ostatních
				984	Dlouhodobé podmíněné závazky z poskytnutých garancí ostatních
				985	Krátkodobé podmíněné závazky ze soudních sporů, správních řízení a jiných řízení
NS00001 IK218/986				986	Dlouhodobé podmíněné závazky ze soudních sporů, správních řízení a jiných řízení
NS00001 IK218/784				784	Dlužníci v evidenci
NS00001 IK218/786				786	Majetek poskytnutý do zástavy
NS00001 IK218/795				795	Pokutové bloky
NS00002 IK218/795					
NS00001 IK218/796				796	Karty pro vjezd
NS00001 IK219/031	DI 1			031	Pozemky
220	INV 2016-1			261	Pokladna

PŘÍLOHY USNESENÍ Z7/28. ZMB

1. Návrh závěrečného účtu města Brna za rok 2016

- 1.1. bilance příjmů (zdrojů) a výdajů (str.1-2)
- 1.2. stav zdrojů na běžných účtech a v účelových fondech po finančním vypořádání (str.3)
- 1.3. výsledek hospodaření vedlejší hospodářské činnosti (str.4)
- 1.4. ponechání nedočerpaných neinvestičních a investičních transferů k využití městským částem v roce 2017 (str.5-12)
- 1.5. změna účelu použití části investičních a neinvestičních transferů poskytnutých v roce 2016 městským částem (str.5-12)
- 1.6. ponechání nedočerpaných neinvestičních příspěvků a investičních transferů k využití příspěvkovým organizacím v roce 2017 (str.13)
- 1.7. přiděly do fondů příspěvkových organizací, zřízených městem, ze zlepšeného výsledku hospodaření organizací za rok 2016 (str.14)

2. Účetní závěrka statutárního města Brna za rok 2016

- 2.1. rozvaha (str.15-19)
- 2.2. výkaz zisku a ztráty (str.20-22)
- 2.3. příloha (str.23-44)
- 2.4. přehled o peněžních tocích (str.45)
- 2.5. přehled o změnách vlastního kapitálu (str.46)

Hlasování v RMB

Hlasování: 10 pro, 0 proti, 0 se zdržel / z 11 členů

Ing. Vokřál	Mgr. Hladík	R. Mrázek	Bc. Hollan	Mgr. Ander	Ing. Kacer	M. Janíček	Bc. Kolářný	JUDr. Rusňáková	Ing. Staněk	Mgr. Suchý
pro	-	pro	pro	pro	pro	pro	pro	pro	pro	pro

Bilance zdrojů a výdajů města Brna (v tis. Kč)

Plnění rozpočtu k 31.12.2016

č.í.	položka podskupení třída	PŘÍJMY	město				% S/SR	% S/UR
			Schválený rozpočet	Upravený rozpočet	Skutečnost			
1	1111	Daň z příjmů fyz.osob ze závislé činnosti a funkčních požitků	1 690 000	1 690 000	1 916 394	113,4	113,4	
2	1112	Daň z příjmů fyz.osob ze samostatné výdělečné činnosti	30 000	30 000	176 861	589,5	589,5	
3	1113	Daň z příjmů fyz.osob z kapitálových výnosů (srážková daň)	180 000	180 000	191 890	106,6	106,6	
4	1121	Daň z příjmů právnických osob	1 690 000	1 690 000	1 982 967	117,3	117,3	
5	1211	Daň z přidané hodnoty	3 380 000	3 380 000	3 634 101	107,5	107,5	
6	1511	Daň z nemovitých věcí	230 000	230 000	240 148	104,4	104,4	
7		Daňové výnosy (ř.1 až ř.6)	7 200 000	7 200 000	8 142 361	113,1	113,1	
8	1122	Daň z příjmů právnických osob za obec - VHC		28 593	28 593		100,0	
9	1122	Daň z příjmů právnických osob za obec - rozpočtová činnost	350 000	130 533	130 533	37,3	100,0	
10	133x	Poplatky a odvody v oblasti životního prostředí	433	433	1 016	234,6	234,6	
11	134x	Místní poplatky z vybraných činností a služeb	220 359	220 359	242 305	110,0	110,0	
12	135x	Ostatní odvody z vybraných činností a služeb	70 000	70 000	61 451	87,8	87,8	
13	1361	Správní poplatky	67 227	67 227	78 239	116,4	116,4	
14	ř.1	Daňové příjmy celkem (ř.7 až ř.13)	7 908 019	7 717 145	8 684 498	109,8	112,5	
15	211x	Příjmy z vlastní činnosti	63 414	64 911	75 344	118,8	116,1	
16	212x	Odvody přebyteků organizací s přímým vztahem	100 385	105 380	105 380	105,0	100,0	
17	213x	Příjmy z pronájmu majetku	187 350	186 307	179 301	95,7	96,2	
18	214x	Výnosy z finančního majetku	85 576	85 576	45 822	53,5	53,5	
19	221x	Přijaté sankční platby	47 535	47 815	56 272	118,4	117,7	
20	2 mimo výše uved.	Jiné neadaňové příjmy	136 981	144 299	190 497	139,1	132,0	
21	ř.2	Nedaňové příjmy celkem (ř.15 až ř.20)	621 241	634 288	652 616	105,1	102,9	
22	311x	Příjmy z prodeje dlouhodobého majetku - bytové domy a pozemky	247 680	247 680	310 879	125,5	125,5	
23	311x mimo výše uved.	Příjmy z prodeje dlouhodobého majetku - ostatní	547 100	547 100	579 826	106,0	106,0	
24	312x	Ostatní kapitálové příjmy						
25	ř.3	Kapitálové příjmy celkem (ř.22 až ř.24)	794 780	794 780	890 705	112,1	112,1	
26		Vlastní příjmy celkem (ř.14 + ř.21 + ř.25)	9 324 040	9 146 213	10 227 819	109,7	111,8	
27	4111	Neinvestiční přijaté transfery z všeobecné pokladni správy st. rozpočtu		105	105		100,0	
28	4112	Neinvestiční přijaté transfery v rámci souhrnného dotačního vztahu	163 125	163 125	163 125	100,0	100,0	
29	4113	Neinvestiční přijaté transfery ze státních fondů		6	6		100,0	
30	4116	Ostatní neinvestiční přijaté transfery ze státního rozpočtu		88 041	88 041		100,0	
31	4121	Neinvestiční přijaté transfery od obcí z jiného okresu či kraje	50	50	18	36,0	36,0	
32	4122	Neinvestiční přijaté transfery od krajů		139 801	139 801		100,0	
33	4123	Neinvestiční přijaté transfery od regionálních rad		7 569	7 569		100,0	
34	4131	Převody z vlastních fondů hospodářské (podnikatelské) činnosti	676 211	706 211	578 211	85,5	81,9	
35	4132	Převody z ostatních vlastních fondů			6 630			
36	4137	Převody mezi městem a městskými částmi	10 618	43 830	43 828	412,8	100,0	
37	4152	Neinvestiční přijaté transfery od mezinárodních institucí		2 099	2 098		100,0	
38	sk.41	Neinvestiční přijaté transfery celkem (ř.27 až ř.37)	850 004	1 150 837	1 029 432	121,1	89,5	
39	4213	Investiční přijaté transfery ze státních fondů		1 589	1 589		100,0	
40	4216	Ostatní investiční přijaté transfery ze státního rozpočtu		68 085	68 085		100,0	
41	4223	Investiční přijaté transfery od regionálních rad		300 765	300 765		100,0	
42	sk.42	Investiční přijaté transfery celkem (ř.39 až ř.41)	850 004	370 439	370 439	164,7	100,0	
43	ř.4	Přijaté transfery celkem (ř.38 + ř.42)	850 004	1 521 276	1 399 871	164,7	92,0	
44	ř.1 až ř.4	Příjmy města Brna celkem (ř.26 + ř.43)	10 174 044	10 667 489	11 627 690	114,3	109,0	

č.ř.	položka podskupení třída	VÝDAJE	město				
			Schválený rozpočet	Upravený rozpočet	Skutečnost	% S/SR	% S/UR
1	501x	Platy	635 106	666 418	645 795	101,7	96,9
2	502x	Ostatní platby za provedenou práci	22 789	24 953	23 035	101,1	92,3
3	503x	Povinné pojistné placené zaměstnavatelem	227 496	238 642	229 097	100,7	96,0
4	514x	Úroky a ostatní finanční výdaje	144 200	144 200	58 847	40,8	40,8
5	516x	Nákup služeb	1 228 632	1 247 606	1 085 648	88,4	87,0
6	5171	Opravy a udržování	483 916	545 005	525 976	108,7	96,5
7	část 5213	Neinvestiční transfer - DPmB	1 943 100	1 943 100	1 561 861	80,4	80,4
8	5213	Neinvestiční transfer nefin. podnikatelským sub. - právníckým osobám	56 307	107 188	97 576	173,3	91,0
9	521x mimo 5213	Neinvestiční transfer podnikatelským subjektům	8 700	4 080	3 436	39,5	84,2
10	522x	Neinvestiční transfer neziskovým a podobným organizacím	525 696	512 342	426 460	81,1	83,2
11	5331	Neinvestiční příspěvy zřízeným příspěvkovým organizacím	1 390 772	1 526 360	1 525 788	109,7	100,0
12	533x mimo 5331	Neinvestiční transfer příspěvkovým a podobným organizacím	11 947	188 094	187 989	1 573,5	99,9
13	5347	Převody mezi městem a měsťskými částmi	1 137 436	1 714 300	1 708 353	150,2	99,7
14	5362, 5365	Daň z příjmů právníckých osob za obec - rozpočtová činnost	350 000	130 533	130 533	37,3	100,0
15	5366	Výdaje z fin. vypořádání předchozího roku mezi krajem a obcemi		2 088	2 088		100,0
16	5901	Rezervy rozpočtu	47 873	14 381			
17	5 mimo výše uved.	Ostatní běžné výdaje	618 968	394 891	296 003	47,8	75,0
18	ř. 5	Běžné výdaje celkem (ř.1 až ř.17)	8 832 938	9 404 181	8 508 485	96,3	90,5
19	631x	Investiční transfer podnikatelským subjektům	108 299	93 877	93 543	86,4	99,6
20	632x	Investiční transfer neziskovým a podobným organizacím	33 200	31 123	31 123	93,7	100,0
21	6351	Investiční transfer zřízeným příspěvkovým organizacím	60 119	134 677	132 757	220,8	98,6
22	6 mimo výše uved.	Ostatní kapitálové výdaje	2 274 570	1 727 524	1 459 748	64,2	84,5
23	ř. 6	Kapitálové výdaje celkem (ř.19 až ř.22)	2 476 188	1 987 201	1 717 171	69,3	86,4
24	ř. 5 + ř. 6	Výdaje města Brna celkem (ř.18 + ř.23)	11 309 126	11 391 382	10 225 656	90,4	89,8

č.ř.	položka třída	FINANCOVÁNÍ	město				
			Schválený rozpočet	Upravený rozpočet	Skutečnost	% S/SR	% S/UR
1	8115, 8901	Změna stavu krátkodobých prostředků na bankovních účtech	1 445 609	1 034 420	-1 091 508		
2	8224	Uhrazené splátky dlouhodobých přijatých půjčených prostředků - EIB	-310 527	-310 527	-310 526	100,0	100,0
3	ř. 8	Financování města Brna celkem (ř.1 + ř.2)	1 135 082	723 893	-1 402 034		

č.ř.	třída	PŘEHLED HOSPODAŘENÍ	město				
			Schválený rozpočet	Upravený rozpočet	Skutečnost	% S/SR	% S/UR
1	ř. 1 až ř. 4	Příjmy celkem	10 174 044	10 667 489	11 627 690	114,3	109,0
2	ř. 5 a ř. 6	Výdaje celkem	11 309 126	11 391 382	10 225 656	90,4	89,8
3		Saldo příjmů a výdajů (ř.1 minus ř.2)	-1 135 082	-723 893	1 402 034		
4	ř. 8	Financování	1 135 082	723 893	-1 402 034		

**PŘEHLED O FINANČNÍM VYPOŘÁDÁNÍ STATUTÁRNÍHO MĚSTA BRNA ZA ROK 2016
ZDROJE**

v tis. Kč

Městská část :	1		1a	1b	2		3			3a	3b	3c	4	5
	Finanční prostředky účelových fondů	FRR	ostatní účelové fondy	Finanční prostředky ZBÚ a termínované vklady	Převody mezi městem a MČ	10% podíl z kupní ceny nemovitých věcí svěřených MČ	20% podíl z prodeje ostatního nemovitého majetku	Ostatní převody	Jiné zdroje	ÚHRN ZDROJŮ PO FINANČNÍM VYPOŘÁDÁNÍ				
Brno-střed	17 855	16 439	1 416	141 362	31 705	14 645	16 346	714		188 204				
Brno-Zabovřesky	329	243	86	48 694	5 648	5 574	74			54 516				
Brno-Královo Pole	630	196	434	110 419	7 337	323	7 014			118 016				
Brno-sever	8 413	8 090	323	286 272	24 304	12 595	11 709			318 613				
Brno-Židenice	374	101	273	130 904	6 186		5 718	468		132 001				
Brno-Černovice	13 307	13 244	63	15 567	2 932	333	2 599			31 770				
Brno-jih	218	1	217	103 492	4 004		4 004			107 403				
Brno-Bohunice	2 409	2 341	68	10 442	3 916		3 916			16 596				
Brno-Starý Lískovec	146 440	49 411	97 029	21 994	4 103	324	3 779			165 050				
Brno-Nový Lískovec	37 356	5 867	31 489	18 579	3 025		3 025			58 902				
Brno-Kohoutovice	6 585	6 288	297	54 293	3 516		3 516			63 681				
Brno-Jundrov	6 803	6 732	71	745	1 347		1 327	20		8 830				
Brno-Bystrc	62 543	62 321	222	275 238	11 109	2 868	8 241			347 781				
Brno-Kníničky	2 664		2 664	17 296	910		910			20 870				
Brno-Komin	11 709	11 627	82	27 832	2 660		2 628	32		42 164				
Brno-Medlánky	13 877	13 799	78	4 192	1 894		1 894			19 821				
Brno-Řečkovice a Mokrá Hora	1 021	801	220	8 639	4 355		4 355			13 848				
Brno-Maloměřice a Obřany	36		36	12 779	2 159		2 159			14 726				
Brno-Vinohrady	77 356	16 856	60 500	18 232	2 689		2 672	17		95 707				
Brno-Líšeň	3 919	1 636	2 283	143 469	8 117		8 117			155 311				
Brno-Slatina	35		35	21 806	3 041		3 041			24 844				
Brno-Tuřany	1 005	1 000	5	9 612	2 867		2 811	56		13 398				
Brno-Chrlice	9 650	9 470	180	11 489	1 773		1 773			22 867				
Brno-Bosonohy	4 549	4 507	42	7 187	1 048		1 048			12 767				
Brno-Žebětín	4 112	4 049	63	20 044	1 872		1 872			25 996				
Brno-Ivanovice				4 297	523		523			4 792				
Brno-Jehnice	1		1	936	621		621			1 558				
Brno-Ořešín				533	349		349			861				
Brno-Úřechov				2 082	215		215			2 284				
Celkem městské části:	433 196	235 019	198 177	1 528 426	144 225	31 088	111 756	1 381		2 083 177				
Město:	3 640 207	887 819	2 752 388	2 184 294	22 670				111 004	5 806 540				
Statutární město Brno:	4 073 403	1 122 838	2 950 565	3 712 720					111 004	7 889 717				

Přehled o vedlejší hospodářské činnosti města Brna za rok 2016 (v tis. Kč)

č.ř.	účet	Název finanční operace	Město	
			účet DPH	Jídlna MMB, klub zastupitelů
		VÝNOSY		
1	601,2	Výnosy z prodeje vlastních výrobků a služeb	53 369	10 786
2	603	Výnosy z pronájmu	677 307	
3	644-647	Výnosy z prodeje dlouhodobého majetku a materiálu	67 961	
4	672	Výnosy z transferů	30 846	
5	ost. 6xx	Ostatní výnosy	630	1
6		Ú h r n výnosů (ř.1 až ř.5)	830 113	10 787
		NÁKLADY		
7	501,2	Spotřeba materiálu a energie	2 000	6 892
8	511	Opravy a udržování	389	
9	512-518	Služby	57 070	76
10	52x	Osobní náklady		4 108
11	53x	Daně a poplatky		
12	551	Odpisy dlouhodobého majetku	420 601	
13	ost. 5xx	Ostatní náklady	111 423	17
14		Ú h r n nákladů (ř.7 až ř.13)	591 483	11 093
15		Hospodářský výsledek před zdaněním (ř.6 - ř.14)	238 630	-306
16	591	Daň z příjmů	8 612	
17		Hospodářský výsledek po zdanění (ř.15-ř.16)	230 018	-306
18	241	Stav běžného účtu vedlejší hospodářské činnosti k 31.12.	174 396	514
19	432	Výsledek hospodaření předcházejících účetních období	21 626	1 026

Finanční prostředky ponechané městským částem k dočerpání v roce 2016 na základě usnesení ZMB Z7/18 ze dne 17. 5. 2016, bod č. 10 (v Kč)

správce	ponecháno z předchozích let (2014-2015)	vyčerpáno	nevyčerpáno	k vrácení ve finančním vypořádání 2016	žádost o ponechání	z toho na jiný účel
OŠMT	60 407 775,84	51 131 084,81	9 276 691,03	5 119 101,46	4 157 589,57	757 600,09
BO	138 276 214,38	89 663 521,53	48 612 692,85	9 735 246,85	38 877 446,00	
OI	17 932 832,10	16 571 274,46	1 361 557,64		1 361 557,64	
celkem	216 616 822,32	157 365 880,80	59 250 941,52	14 854 348,31	44 396 593,21	757 600,09

Finanční prostředky poskytnuté městským částem v průběhu roku 2016 (v Kč)

správce	poskytnuto	vyčerpáno	nevyčerpáno	k vrácení ve finančním vypořádání 2016	žádost o ponechání	z toho na jiný účel
OŠMT	131 903 091,56	122 249 827,68	9 653 263,88	652 622,60	9 000 641,28	
OŠMT - centra volného času	1 158 676,00	1 158 676,00				
BO	82 964 000,00	72 963 903,00	10 000 097,00	3 249 627,00	6 750 470,00	
OI	94 909 459,92	86 441 489,36	8 467 970,56	94 145,55	8 373 825,01	256 851,39
OK	1 030 000,00	1 021 990,00	8 010,00	8 010,00		
OD	2 129 000,00	2 102 355,64	26 644,36	26 644,36		
OSP	400 000,00	200 000,00	200 000,00	200 000,00		
OŽP	623 481,00	623 481,00	0,00			
OPP	140 000,00	140 000,00				
OVV	4 500 000,00	4 500 000,00	0,00			
celkem	319 757 708,48	291 401 722,68	28 355 985,80	4 231 049,51	24 124 936,29	256 851,39

Finanční prostředky (účelové, specifické dotace) poskytnuté městským částem v letech 2015 a 2016 v rámci tzv. postoupenných příjmů, které nebyly dočerpány do konce roku 2016 (v Kč)

účel dotace	poskytnuto v roce 2016 vč. ponechaných z roku 2015	vyčerpáno	nevyčerpáno	k vrácení ve finančním vypořádání 2016	žádost o ponechání	z toho na jiný účel
zimní údržba, úklid chodníků, MK	56 371 835,05	51 498 028,60	4 873 806,45	9 590,41	4 864 216,04	2 276 484,22
účelové komunikace	15 000 000,00	12 419 954,27	2 580 045,73	62,35	2 579 983,38	
pečovatelská, odlehčovací, denní služba	80 023 257,69	78 038 233,33	1 985 024,36		1 985 024,36	
činnost jednotek SDH	2 657 458,80	2 610 052,35	47 406,45		47 406,45	
celkem	154 052 551,54	144 566 268,55	9 486 282,99	9 652,76	9 476 630,23	2 276 484,22
CELKEM v Kč	690 427 082,34	593 333 872,03	97 093 210,31	19 095 050,58	77 998 159,73	3 290 935,70

Finanční prostředky ponechané městským částem k dočerpání v roce 2016 na základě usnesení ZMB Z7/18 ze dne 17. 5. 2016, bod č. 10, které nebyly dočerpány do konce roku 2016 (v Kč)

Městská část	akce	ponecháno z roku 2015	vyčerpáno v roce 2016	rozdil	ponechat k využití	požadavek na změnu účelu	správce
Brno-Kníničky	Přistavba tělocvičny a zateplení štítu tělocvičny	1 000 000,00		1 000 000,00	1 000 000,00	NE	OŠMT
Brno-Komín	ZŠ a MŠ Brno, Pastviny 70 - linolea - společné prostory, schody, chodby	2 000 000,00		2 000 000,00	2 000 000,00	NE	OŠMT
Brno-Komín	ZŠ a MŠ Brno, Pastviny 70 - rekonstrukce sociálních zařízení	2 100 000,00	1 359 898,15	740 101,85	399 989,48	NE	OŠMT
					340 112,37	ANO	OŠMT
Brno-Komín	ZŠ a MŠ Brno, Pastviny 70 - oprava tělocvičny	1 135 659,05	800 408,95	335 250,10	335 250,10	ANO	OŠMT
Brno-Komín	ZŠ a MŠ Brno, Pastviny 70 - rekonstrukce učebny Che-Fy	800 000,00	717 762,38	82 237,62	82 237,62	ANO	OŠMT
<i>navržena změna účelu dle požadavku MČ Brno-Komín (340 112,37 Kč + 335 250,10 Kč + 82 237,62 Kč):</i>							
Brno-Komín	ZŠ a MŠ Brno, Pastviny 70 - linolea - společné prostory, schody, chodby				600 000,00		OŠMT
Brno-Komín	ZŠ a MŠ Brno, Pastviny 70 - venkovní žaluzie jižní strany budovy				157 600,09		OŠMT
Celkem za správce (OŠMT)							
		7 035 659,05	2 878 069,48	4 157 589,57	4 157 589,57		
Brno-střed	Orlí 9 - modernizace výtahu	650 000,00		650 000,00	650 000,00	NE	BO
Brno-střed	Viděnská - TI pro obytný soubor	3 450 000,00		3 450 000,00	3 450 000,00	NE	BO
Brno-střed	Bytový dům Tučkova 30, Brno	1 550 000,00		1 550 000,00	1 550 000,00	NE	BO
Brno-střed	Bytový dům Tučkova 32, Brno	1 725 000,00		1 725 000,00	1 725 000,00	NE	BO
Brno-střed	TI pro obytný soubor Pod Petrovem, domy A a B - celkem o 92 b.j.	1 992 000,00		1 992 000,00	1 992 000,00	NE	BO
Brno-střed	Moravské náměstí 12 - výměna oken v uliční části	786 000,00		786 000,00	786 000,00	NE	BO
Brno-střed	Kapucinské nám. 10 - výměna oken v uliční části a oprava fasády	866 000,00		866 000,00	866 000,00	NE	BO
Brno-střed	Hlinky 28 - výměna oken a sanace soklu	793 000,00		793 000,00	793 000,00	NE	BO
Brno-střed	Pekařská 25 - oprava rozvodů ZTI v celém domě včetně bytů	306 000,00		306 000,00	306 000,00	NE	BO
Brno-střed	Kómerova 8 - oprava rozvodů ZTI v celém domě včetně bytů	536 000,00		536 000,00	536 000,00	NE	BO
Brno-střed	Česká 14 - oprava rozvodů ZTI v celém domě včetně bytů	345 000,00		345 000,00	345 000,00	NE	BO
Brno-střed	Úvoz 88 - oprava rozvodů ZTI v celém domě včetně bytů	354 000,00		354 000,00	354 000,00	NE	BO

Finanční prostředky ponechané městským částem k dočerpání v roce 2016 na základě usnesení ZMB Z/7/18 ze dne 17. 5. 2016, bod č. 10, které nebyly dočerpány do konce roku 2016 (v Kč)

Městská část	akce	ponecháno z roku 2015	vyčerpáno v roce 2016	rozdíl	ponechat k využití	požadavek na změnu účelu	správce
Brno-střed	Milady Horákové 1a - oprava rozvodů ZTI v celém domě včetně bytů	554 000,00		554 000,00	554 000,00	NE	BO
Brno-střed	Křídlovická 61 - oprava rozvodů ZTI v celém domě včetně bytů	281 000,00		281 000,00	281 000,00	NE	BO
Brno-střed	Křídlovická 61a - oprava rozvodů ZTI v celém domě včetně bytů	349 000,00		349 000,00	349 000,00	NE	BO
Brno-Líšeň	Hochmanova 3, 19, 21, Houbalova 7, J. Fajmonové 2, 5, 6, 23, 25, Jirova 23, Masarova 3, Molákova 7, 13, 15, Popelákova 5, Puchýřova 3, 7, 11, 13, Synkova 6, 8, 12, Žikova 8, 10, 12 - modernizace bytových jader	12 650 000,00	1 750 000,00	10 900 000,00	10 900 000,00	NE	BO
Brno-Líšeň	Technická a dopravní infrastruktura výstavby v obytném souboru Zahradní město Brno-Líšeň, ul. Chmelnice	2 640 000,00		2 640 000,00	2 640 000,00	NE	BO
Brno-Líšeň	Modernizace v bytových domech MČ Brno-Líšeň v letech 2013 a 2014 - ulice: Hochmanova 3, 9, 21; Houbalova 7, J. Fajmonové 2, 5, 6, 23, 25; Jirova 23; Masarova 3; Molákova 7, 13, 15; Popelákova 5; Puchýřova 3, 7, 11, 1	3 488 094,00	1 637 648,00	1 850 446,00	1 850 446,00	NE	BO
Brno-Slatina	Modernizace bytových jader ul.: Bučovičská, Dědicíká, Kroměřížská, Prostějovská, Rousínovská	1 050 000,00	450 000,00	600 000,00	600 000,00	NE	BO
Brno-Žabovřesky	Poznaňská 20, 22 - rekonstrukce bytových jader	1 600 000,00		1 600 000,00	1 600 000,00	NE	BO
Brno-Židenice	Krásného 33, 35, 37 - rekonstrukce umakartových byt.jader	1 650 000,00		1 650 000,00	1 650 000,00	NE	BO
Brno-Židenice	Mazouřova 1, 3, 5 - rekonstrukce umakartových byt.jader	1 600 000,00		1 600 000,00	1 600 000,00	NE	BO
Brno-Židenice	Souběžná 1, 3, 5 - rekonstrukce umakartových byt.jader	1 750 000,00		1 750 000,00	1 750 000,00	NE	BO
Brno-Židenice	Souběžná 7, 9, 11 - rekonstrukce umakartových byt.jader	1 750 000,00		1 750 000,00	1 750 000,00	NE	BO
Celkem za správce (BO)		42 715 094,00	3 837 648,00	38 877 446,00	38 877 446,00		
Brno-Maloměřice a Obřany	Rekonstrukce víceúčelového sálu MČ Brno-Maloměřice a Obřany	8 626 637,00	7 265 079,36	1 361 557,64	1 361 557,64	NE	OI
Celkem		58 377 390,05	13 980 796,84	44 396 593,21	44 396 593,21		

Finanční prostředky, poskytnuté městským částem v průběhu roku 2016, které nebyly dočerpány do konce roku 2016 (v Kč)

Městská část	akce	poskytnuto	vyčerpáno	rozdíl	k odeslání ve fin. vypořádání 2016	ponechat k využití	požadavek na změnu účelu	termín vyúčtování	správce
Bohunice	MŠ Uzbecká 30 - obnova nábytku na školní zahradě - domek	50 000,00	49 610,00	390,00	390,00				OŠMT
Bosonohy	ZŠ a MŠ Brno, Bosonožské nám. 44 - zateplení budovy, výměna kotlí, PD	2 499 153,00	2 498 062,77	1 090,23	1 090,23				OŠMT
Bystřice	MŠ Laštitkova 57/59 - vypalovací pec na keramiku	70 000,00	69 900,00	100,00	100,00				OŠMT
Bystřice	MŠ Zviřáček Brno, Kachlíkova 17 - instalace kamerového systému	50 000,00	48 000,00	2 000,00	2 000,00				OŠMT
Jundrov	ZŠ Jasanová 2 - přístřešek v areálu ZŠ	910 000,00	897 873,00	12 127,00	12 127,00				OŠMT
Maloněvice a Obřany	MŠ Brno, Proškovo náměstí - výstavba a rekonstrukce oplocení	1 000 000,00	814 396,16	185 603,84	185 603,84				OŠMT
Medlánky	MŠ Brno, Hudcova 435/47, stará budova - kompletní výměna malého nákladního jídelního výtahu	250 000,00	243 150,00	6 850,00	6 850,00				OŠMT
Brno-sřed	ZŠ a MŠ Brno, Křídlovická 30b - přebudování školnického bytu na školní družinu	500 000,00	424 711,21	75 288,79	75 288,79		NE	16.1.2017	OŠMT
Brno-sřed	ZŠ Brno, Hroznova 1, objekt školíček - rekonstrukce učeben a sociálního zařízení	3 500 000,00	137 940,00	3 362 060,00		3 362 060,00	NE	16.1.2017	OŠMT
Brno-sřed	MŠ Brno, Kamenná 21 - rekonstrukce střechy	2 000 000,00	166 938,82	1 833 061,18		1 833 061,18	NE	16.1.2017	OŠMT
Brno-sřed	ZŠ Brno, nám. Míru 3 - rekonstrukce hřiště	4 000 000,00	435 123,87	3 564 876,13		3 564 876,13	NE	16.1.2017	OŠMT
Brno-sřed	MŠ Brno, Pšenič 18 - vybavení nábytkem třetí třídy	100 000,00	99 293,00	707,00	707,00				OŠMT
Brno-sřed	MŠ Pod Špilberkem, Brno, Údolní 9a, objekt Biskupská 7 - vybavení nábytkem prostor mš	150 000,00	149 994,00	6,00	6,00				OŠMT
Brno-sřed	ZŠ a MŠ Brno, Kotlářská 4 - rekonstrukce tělocvičny	881 000,00	715 644,82	165 355,18		165 355,18	NE	16.1.2017	OŠMT
Starý Lískovec	ZŠ Brno, Bosonožská 9 - nákup elektrické pece	86 000,00	82 099,00	3 901,00	3 901,00				OŠMT
Starý Lískovec	ZŠ Brno-Bosonožská 9 - nákup ponorného mixéru	34 000,00	18 755,00	15 245,00	15 245,00				OŠMT
Tuřany	MŠ Brno, U Lipy Svobody 3 - prům.mýčka nádobí	30 000,00		30 000,00	30 000,00				OŠMT
Židenice	ZŠ Brno, Gajdošova 3 - rekonstrukce kotelny	2 000 000,00	1 764 391,01	235 608,99	235 608,99				OŠMT
Židenice	ZŠ Brno, Gajdošova 3 - smažicí pánve	100 000,00	86 209,66	13 790,34	13 790,34				OŠMT
Židenice	TZŠ Brno, Kuldova 38 - výměna oken, IV. etapa	2 394 206,00	2 249 002,80	145 203,20	145 203,20				OŠMT
	Celkem za správce (OŠMT)	20 604 359,00	10 951 095,12	9 653 263,88	652 622,60	9 000 641,28			
Brno-jih	BD Schwaigrova 23,25,27 - oprava elektroinstalace společných prostor (72 b.j.)	468 000,00	226 373,00	241 627,00	241 627,00				BO
Kohoutovice	Rekonstrukce bytových jader Jirovcova 1,2,5, Votříškova 2, Pavlovská 25,27,29,31,33,35	11 050 000,00	10 600 000,00	450 000,00	450 000,00				BO
Kohoutovice	Stavební úpravy výtahu Jirovcova 1,3,5, Votříškova 2,4, Pavlovská 25,27,29,31,33,35 a nové výtahy Bellova 2,4,6,8,10,12,14	21 500 000,00	18 850 000,00	2 650 000,00		2 650 000,00	NE	17.2.2017	BO
Líšeň	Modernizace bytů v 55 BD - Hochmanova 1,5,15,17, Houbalova 1,3,5,9,11, Horníkova 14-26, J. Faimanové 1,7,21,22,24,32, Jirova 9-21, Kubíkova 2,4, Masarova 1,5 m, Moláková 1,3,5,9,11,17,19-23, Popeláková 1,2,3,4,6,8, Puchýřova 1,5,9, Rotreškova 1,3, Sýnkova 2,4,10,14,16	670 000,00	537 030,00	132 970,00		132 970,00	NE	17.2.2017	BO
Líšeň	Regenerace panelových domů - Moláková 1,3,5	3 400 000,00		3 400 000,00		3 400 000,00	NE	17.2.2017	BO

Finanční prostředky, poskytnuté městským částem v průběhu roku 2016, které nebyly dočerpány do konce roku 2016 (v Kč)

Městská část	akce	poskytnuto	vyčerpáno	rozdíl	k odeslání ve fin. vypořádání 2016	ponechat k využití	požadavek na změnu účelu	termín vyúčtování	správe
Vínohradý	BD Pálavské náměstí 6,7,8,9, Vlčnovská 7,9 - oprava výtahů v BD	7 250 000,00	4 692 000,00	2 558 000,00	2 558 000,00				BO
Vínohradý	Rekonstrukce bytu č. 19, Mikulovská 9	607 000,00	39 500,00	567 500,00		567 500,00	NE	17.2.2017	BO
	Celkem za správce (BO)	44 945 000,00	34 944 903,00	10 000 097,00	3 249 627,00	6 750 470,00			
Brno-sřed	Sportovní a rekreační areál Kraví hora, p. o. - oprava izolace střešního pláště kryté haly	1 000 000,00	457 971,15	542 028,85		542 028,85	NE	16.1.2017	OI
Brno-sřed	Kluziště na Moravském náměstí	5 000 000,00	381 668,00	4 618 332,00		4 618 332,00	NE	16.1.2017	OI
Brno-sřed	Řešení prostoru v okolí domu Hluboká 3 a 5 s víceúčelovým sportovištěm	1 600 000,00	1 543 734,62	56 265,38	56 265,38				OI
Brno-sřed	Sportovní a rekreační areál Kraví hora, p. o. - rekonstrukce stávající staré části objektu - doprojektování	1 089 000,00	810 700,00	278 300,00		278 300,00	NE	16.1.2017	OI
Chřtice	Hasičská zbrojnice Chřtice	7 830 000,00	6 586 238,82	1 243 761,18		1 243 761,18	NE		OI
Královo Pole	Obnova ploch MZK - horní parter parku Slovanské náměstí	998 591,00	741 739,61	256 851,39		256 851,39	ANO	23.1.2017	OI
Starý Lískovec	Oprava sportovního areálu ZŠ Labská	550 000,00	371 800,00	178 200,00		178 200,00	NE	16.1.2017	OI
Starý Lískovec	Oprava části oplocení u ZŠ a MŠ Elišky Přemyslovny	650 000,00	612 119,83	37 880,17	37 880,17				OI
Útěchov	Rekonstrukce tenisových kurtů	1 865 000,00	1 778 803,60	86 196,40		86 196,40	NE	16.1.2017	OI
Žabovřesky	Regenerace streetbalového hřiště při ulici Luční	4 000 000,00	3 278 750,31	721 249,69		721 249,69	NE	16.1.2017	OI
Žebětín	Projektová dokumentace pro ÚŘ a SP na akci "Kanalizace ulice Pod Borovníkem	1 000 000,00	551 094,50	448 905,50		448 905,50	NE	16.1.2017	OI
	Celkem za správce (OI)	25 582 591,00	17 114 620,44	8 467 970,56	94 145,55	8 373 825,01			
Chřtice	Brněnské dny Ernsta Macha 2016	60 000,00	53 990,00	6 010,00	6 010,00				OK
Chřtice	Chřtické hody 2016	46 000,00	44 000,00	2 000,00	2 000,00				OK
Brno-sřed	Obměna mobiliáře v přednádražním prostoru a navýšení úklidu v roce 2016 v souladu s "Konceptem údržby čistoty na ulicích Nádražní a Benešova 24 hodin denně, 7 dnů v týdnu"	2 129 000,00	2 102 355,64	26 644,36	26 644,36				OD
Starý Lískovec	Mzdové náklady domovníka - preventivní	200 000,00		200 000,00	200 000,00				OSP
	Celkem za správce (ostatní)	2 435 000,00	2 200 345,64	234 654,36	234 654,36				
	Celkem	93 566 950,00	65 210 964,20	28 355 985,80	4 231 049,51	24 124 936,29			

Finanční prostředky (účelové, specifické dotace) poskytnuté městským částem v letech 2015 a 2016 v rámci tzv. postoupených příjmů, které nebyly dočerpány do konce roku 2016 (v Kč)

Městská část	akce	ponecháno z roku 2015 na opravy	vyčerpáno v roce 2016	poskytnuto 2016	vyčerpáno 2016	rozdíl	ponechat k využití	požadavek na změnu účelu	správce
Kníničky	Provozní výdaje - údržba a úklid chodníků	401 077,82		228 000,00	228 000,00	401 077,82	401 077,82	na opravy	OD
Komín	Provozní výdaje - údržba a úklid chodníků, opravy	312 989,97	21 780,00	530 000,00	199 367,36	621 842,61	621 842,61	na údržbu a opravy	OD
Královo Pole	Provozní výdaje - údržba a úklid chodníků	206 714,00	206 714,00	2 391 000,00	1 836 609,00	554 391,00	554 391,00	opravy	OD
Líšeň	Provozní výdaje - údržba a úklid chodníků	1 586 906,24	1 586 906,24	2 155 000,00	1 054 749,39	1 100 250,61	1 100 250,61	opravy	OD
Brno-sever	Provozní výdaje - údržba a úklid chodníků, opravy	359 680,57	359 680,57	3 879 000,00	2 013 349,00	1 865 651,00	1 865 651,00	stejný účel	OD
Židenice	Provozní výdaje - údržba a úklid chodníků	154 592,37	154 592,37	1 926 000,00	1 604 997,00	321 003,00	321 003,00	stejný účel	OD
Celkem za správce (OD)		3 021 960,97	2 329 673,18	11 109 000,00	6 937 071,75	4 864 216,04	4 864 216,04		
Bosonohy	Účelové komunikace - výkon práv a povinností			323 000,00	63 764,58	259 235,42	259 235,42	stejný účel	OD
Jundrov	Účelové komunikace - výkon práv a povinností			259 000,00	35 332,00	223 668,00	223 668,00	stejný účel	OD
Ivanovice	Účelové komunikace - výkon práv a povinností			126 000,00	91 755,00	34 245,00	34 245,00	stejný účel	OD
Kníničky	Účelové komunikace - výkon práv a povinností			454 000,00	23 563,54	430 436,46	430 436,46	stejný účel	OD
Líšeň	Účelové komunikace - výkon práv a povinností			517 000,00	516 479,99	520,01	520,01	stejný účel	OD
Maloměřice a Obřany	Účelové komunikace - výkon práv a povinností			719 000,00	613 020,25	105 979,75	105 979,75	stejný účel	OD
Medlánky	Účelové komunikace - výkon práv a povinností			310 000,00	309 860,00	140,00	140,00	stejný účel	OD
Nový Lískovec	Účelové komunikace - výkon práv a povinností			160 000,00		160 000,00	160 000,00	stejný účel	OD
Ořešín	Účelové komunikace - výkon práv a povinností			226 000,00	175 450,00	50 550,00	50 550,00	stejný účel	OD
Brno-sever	Účelové komunikace - výkon práv a povinností			720 000,00	119 063,19	600 936,81	600 936,81	stejný účel	OD
Starý Lískovec	Účelové komunikace - výkon práv a povinností			217 000,00	99 946,00	117 054,00	117 054,00	stejný účel	OD

Finanční prostředky (účelové, specifické dotace) poskytnuté městským částem v letech 2015 a 2016 v rámci tzv. postoupených příjmů, které nebyly dočerpány do konce roku 2016 (v Kč)

Městská část	akce	ponecháno z roku 2015 na opravy	vyčerpáno v roce 2016	poskytnuto 2016	vyčerpáno 2016	rozdíl	ponechat k využití	požadavek na změnu účelu	správce
Tuřany	Účelové komunikace - výkon práv a povinností			1 294 000,00	1 089 547,57	204 452,43	204 452,43	stejný účel	OD
Útěchov	Účelové komunikace - výkon práv a povinností			199 000,00		199 000,00	199 000,00	stejný účel	OD
Vínohrady	Účelové komunikace - výkon práv a povinností			132 000,00		132 000,00	132 000,00	stejný účel	OD
Židenice	Účelové komunikace - výkon práv a povinností			299 000,00	237 234,50	61 765,50	61 765,50	stejný účel	OD
Celkem za správce (OD)		0,00		5 955 000,00	3 375 016,62	2 579 983,38	2 579 983,38		
Bystrc	Pečovatelská služba	710 113,79	710 113,79	9 293 000,00	8 260 612,07	1 032 387,93	1 032 387,93	stejný účel	OSP
Brno-sever	Pečovatelská služba	297 143,90	297 143,90	11 827 000,00	10 874 363,57	952 636,43	952 636,43	stejný účel	OSP
Celkem za správce (OSP)		1 007 257,69	1 007 257,69	21 120 000,00	19 134 975,64	1 985 024,36	1 985 024,36		
Brno-Jundrov	Činnost jednotky sboru dobrovolných hasičů	2 458,80	2 458,80	93 000,00	91 321,56	1 678,44	1 678,44	stejný účel	OVV
Komín	Činnost jednotky sboru dobrovolných hasičů			239 000,00	193 271,99	45 728,01	45 728,01	stejný účel	OVV
Celkem za správce (OVV)		2 458,80	2 458,80	332 000,00	284 593,55	47 406,45	47 406,45		
Celkem		4 031 677,46	3 339 389,67	38 516 000,00	29 731 657,56	9 476 630,23	9 476 630,23		

Rekapitulace navržených změn účelu využití finančních prostředků, poskytnutých z rozpočtu města městským částem, které nebyly dočerpány do konce roku 2016

Městská část	Původní účel	Nově navržený účel	částka v Kč
Brno-Komín	ZŠ a MŠ Brno, Pastviny 70 - rekonstrukce sociálních zařízení (část)	ZŠ a MŠ Brno, Pastviny 70: linolea - společné prostory, schody, chodby, venkovní žaluzie jižní strany budovy	757 600,09
Brno-Komín	ZŠ a MŠ Brno, Pastviny 70 - rekonstrukce učebny Che-Fy		
Brno-Komín	ZŠ a MŠ Brno, Pastviny 70 - oprava tělocvičny		
Celkem (OŠMT)			757 600,09
Brno-Královo Pole	Obnova ploch z mechanicky zpevněného kameniva - horní parter parku Slovanské náměstí	opravy chodníků	256 851,39
Celkem (OI)			256 851,39
Komín	Údržba a úklid chodníků	údržba a opravy komunikací	621 842,61
Královo Pole	Údržba a úklid chodníků	opravy komunikací	554 391,00
Líšeň	Údržba a úklid chodníků	opravy komunikací	1 100 250,61
Celkem (postoupené příjmy - specifická dotace)			2 276 484,22
Celkem			3 290 935,70

Nedočerpané účelové neinvestiční příspěvky a investiční transfery
navržené zřízeným organizacím k využití v roce 2017

Neinvestiční příspěvky

- **Kancelář architekta města Brna - vypracování ověřovací architektonické studie pro transformaci Káznice na Kreativní centrum**

- v roce 2016 poskytnuto	200 000,00 Kč
- k 31.12.2016 vyčerpáno	0,00 Kč
- k 31.12.2016 nedočerpano	200 000,00 Kč
- navrženo ponechat k dočerpání na stejný účel do 31.12.2017	200 000,00 Kč

- **Správa hřbitovů města Brna – Výměna 20 boxů na odpad**

- v roce 2016 poskytnuto	250 000,00 Kč
- k 31.12.2016 vyčerpáno	245 993,00 Kč
- navrženo ponechat k dočerpání na stejný účel do 31.12.2017	4 007,00 Kč

- **Správa hřbitovů města Brna – Částečná výměna stávajícího informačního systému**

- v roce 2016 poskytnuto	300 000,00 Kč
- k 31.12.2016 vyčerpáno	184 659,00 Kč
- navrženo ponechat k dočerpání na stejný účel do 31.12.2017	115 341,00 Kč

Investiční transfery

- **ZOO Brno a stanice zájm.činností – Realizace strategie rozvoje ZOO – rok 2015**

- v roce 2015 poskytnuto	7 500 000,00 Kč
- k 31.12.2015 vyčerpáno	494 527,00 Kč
- k 31.12.2016 vyčerpáno	6 955 819,00 Kč
- navrženo ponechat k dočerpání na stejný účel do 31.12.2017	49 654,00 Kč

- **ZOO Brno a stanice zájm.činností – Realizace strategie rozvoje ZOO – rok 2016**

- v roce 2016 poskytnuto	3 000 000,00 Kč
- k 31.12.2016 vyčerpáno	224 484,00 Kč
- navrženo ponechat k dočerpání na stejný účel do 31.12.2017	2 775 516,00 Kč

- **ZOO Brno a stanice zájm.činností – Expozice lvů**


- v roce 2016 poskytnuto	11 000 000,00 Kč
- k 31.12.2016 vyčerpáno	5 811 092,00 Kč
- navrženo ponechat k dočerpání na stejný účel do 31.12.2017	5 188 908,00 Kč

Navrženo k ponechání celkem **8 333 426,00 Kč**

Návrh na rozdělení hospodářského výsledku příspěvkových organizací za rok 2016

(v Kč)

Název příspěvkové organizace	Výsledek hospodaření po zdanění	Návrh přidělu do rezervního fondu	Návrh přidělu do fondu odměn
Turistické informační centrum města Brna	74 320,37	74 320,37	
Správa hřbitovů města Brna	556 439,04	111 439,04	445 000,00
Zoo Brno a stanice zájmových činností	118 335,92	118 335,92	
Veřejná zeleň města Brna	962 556,08	192 511,22	770 044,86
Kancelář architekta města Brna	235 119,49	235 119,49	
Sdružení zdravotnických zařízení II Brno	2 155 501,95	2 155 501,95	
Nemocnice Milosrdných bratří	440 983,50	440 983,50	
Úrazová nemocnice v Brně	48 119 197,00	48 119 197,00	
Chovánek - dětské centrum rodinného typu	1 752 155,92	1 752 155,92	
Centrum sociálních služeb	427 384,46	427 384,46	
Domov pro seniory Kociánka	349,65	349,65	
Domov pro seniory Kosmonautů	32 767,04	32 767,04	
Domov pro seniory Nopova	2 066,52	2 066,52	
Domov pro seniory Věstonická	5 197,46	5 197,46	
Domov pro seniory Foltýnova	218 234,67	218 234,67	
Domov pro seniory Koniklecová	5 099,90	5 099,90	
Domov pro seniory Okružní	132 178,96	100 000,00	32 178,96
Domov pro seniory Podpěrova	6 147,65	6 147,65	
Domov pro seniory Vychodilova	12 265,79	12 265,79	
Domov pro seniory Mikuláškovo náměstí	15 888,85	15 888,85	
Domov pro seniory Holásecká	8 692,60	8 692,60	
DROM, romské středisko	29 962,84	14 962,84	15 000,00
Národní divadlo Brno	0,00		
Centrum experimentálního divadla	0,00		
Městské divadlo Brno	7 260,60	7 260,60	
Divadlo Radost	0,00		
Filharmonie Brno	2 480,39	2 480,39	
Knihovna Jiřího Mahena v Brně	287 215,34	287 215,34	
Muzeum města Brna	757 790,19	659 290,19	98 500,00
Dům umění města Brna	0,00		
Hvězdárna a planetárium Brno	0,00		
Mateřská škola Brno, Veslařská	328,11	328,11	0,00
Mateřská škola Brno, Štolcova	58 121,95	38 121,95	20 000,00
Základní škola Brno, Čejkovičská	37 423,41	36 423,41	1 000,00
Waldorfská ZŠ a MŠ Brno, Plovdivská	28 324,76	5 664,76	22 660,00
CELKEM	56 489 790,41	55 085 406,59	1 404 383,82



ROZVAHA - BILANCE

územní samosprávné celky, svazky obcí, regionální rady regionu soudržnosti
(v Kč, s přesností na dvě desetinná místa)

Období: 12 / 2016

IČO: SOR901

Název: STAT.MESTO BRNO včetne VHC (MMB+MC+VHC)

Číslo položky	Název položky	Srovnávací období		Mínulá
		Běžné	Období	
		Brutto	Korekce	Netto
A.	Stálá aktiva	85 624 312 371,06	24 083 054 483,30	61 541 257 887,76
I.	Dlouhodobý nehmotný majetek	960 625 565,93	716 150 672,21	244 474 893,72
1.	Nehmotné výsledky výzkumu a vývoje	012		295 413 321,53
2.	Software	013	706 383 091,37	174 011 981,23
3.	Ocenitelná práva	014	7 964 207,00	2 589 259,00
4.	Povolenky na emise a preferenční limity	015		
5.	Drobný dlouhodobý nehmotný majetek	018	37 187 827,59	
6.	Ostatní dlouhodobý nehmotný majetek	019	153 415 408,82	59 086 410,07
7.	Nedokončený dlouhodobý nehmotný majetek	041	55 675 031,15	55 675 031,15
8.	Poskytnuté zálohy na dlouhodobý nehmotný majetek	051		62 642 436,00
9.	Dlouhodobý nehmotný majetek určený k prodeji	035		
II.	Dlouhodobý hmotný majetek	71 889 089 289,20	23 360 329 226,62	48 528 760 062,58
1.	Pozemky	031	10 489 843 687,44	10 489 843 687,44
2.	Kulturní předměty	032	37 059 429,84	37 059 429,84
3.	Stavby	021	55 153 803 223,17	33 657 359 836,88
4.	Samostatné hmotné movité věci a soubory hmotných movitých věcí	022	1 913 974 966,65	733 483 136,61
5.	Přístělké celky trvalých porostů	025		
6.	Drobný dlouhodobý hmotný majetek	028	667 144 139,60	
7.	Ostatní dlouhodobý hmotný majetek	029	15 076 845,20	7 725 223,25
8.	Nedokončený dlouhodobý hmotný majetek	042	2 844 756 978,58	2 835 858 729,84
9.	Poskytnuté zálohy na dlouhodobý hmotný majetek	052	326 279,00	326 279,00
10.	Dlouhodobý hmotný majetek určený k prodeji	036	767 103 739,72	767 103 739,72
III.	Dlouhodobý finanční majetek	11 803 527 080,19	11 803 527 080,19	11 520 736 340,36
1.	Majetkové účasti v osobách s rozhodujícím vlivem	061	11 669 983 104,67	10 903 034 088,47
2.	Majetkové účasti v osobách s podstatným vlivem	062	118 886 000,00	118 886 000,00

Číslo položky	Název položky	Symetrický účet	Období		Minulé
			Běžná	Korekce	
			Erffto	Netto	
3.	Dluhové cenné papíry držené do splatnosti	063			
4.	Dlouhodobé půjčky	067			
5.	Termínované vklady dlouhodobé	068			
6.	Ostatní dlouhodobý finanční majetek	069	14 657 975,52	14 657 975,52	89 064 631,89
7.	Porizovaný dlouhodobý finanční majetek	043			
8.	Poskytnuté zálohy na dlouhodobý finanční majetek	053			
	IV. Dlouhodobé pohledávky		971 070 435,74	6 574 584,47	2 743 066 686,50
1.	Poskytnuté návratné finanční výpomoci dlouhodobé	462	70 864 628,80	70 864 628,80	73 258 222,02
2.	Dlouhodobé pohledávky z postoupených úvěrů	464			
3.	Dlouhodobé poskytnuté zálohy	465	133 441,00	133 441,00	133 441,00
4.	Dlouhodobé pohledávky z ručení	466			
5.	Ostatní dlouhodobé pohledávky	469	776 200 789,21	6 574 584,47	766 910 977,30
6.	Dlouhodobé poskytnuté zálohy na transfery	471	123 871 576,73	123 871 576,73	1 902 764 046,18
	B. Oběžná aktiva		13 488 256 379,10	1 448 162 042,09	10 782 849 675,20
I.	Zásoby		13 007 469,15	13 007 469,15	11 509 764,15
1.	Pořízení materiálu	111			
2.	Materiál na skladě	112	12 380 181,37	12 380 181,37	11 267 600,68
3.	Materiál na cestě	119	5 288,96	5 288,96	17 196,34
4.	Nedokončená výroba	121			
5.	Polotovary vlastní výroby	122			
6.	Výrobky	123			
7.	Pořízení zboží	131			
8.	Zboží na skladě	132	537 598,82	537 598,82	110 567,13
9.	Zboží na cestě	138			
10.	Ostatní zásoby	139	84 400,00	84 400,00	114 400,00
II.	Krátkodobé pohledávky		4 057 624 835,01	1 448 162 042,09	2 863 654 213,72
1.	Odebíratelé	311	1 484 490 461,19	1 257 905 018,60	230 056 972,06
2.	Směnky k inkasu	312			
3.	Pohledávky za eskontované cenné papíry	313			
4.	Krátkodobé poskytnuté zálohy	314	381 313 152,78	381 313 152,78	381 713 108,17
5.	Jiné pohledávky z hlavní činnosti	315	243 226 147,96	173 174 978,98	73 731 446,75
6.	Poskytnuté návratné finanční výpomoci krátkodobé	316			62 535 351,00
7.	Krátkodobé pohledávky z postoupených úvěrů	317			
8.	Pohledávky z přerozdělených daní	319			
9.	Pohledávky za zaměstnanci	335	110 673,39	110 673,39	249 230,00
10.	Sociální zabezpečení	336			

Číslo položky	Název položky	Syntetický účet	Období			Minulé
			Běžné	Konkrce	Nešto	
			Brutto			
11.	Zdravotní pojištění	337				
12.	Důchodové spoření	338				
13.	Daň z příjmů	341				
14.	Ostatní daně, poplatky a jiná obdobná peněžitá plnění	342				
15.	Daň z přidané hodnoty	343				
16.	Pohledávky za osobami mimo vybrané vládní instituce	344				
17.	Pohledávky za vybranými ústředními vládními institucemi	346				
18.	Pohledávky za vybranými místními vládními institucemi	348	11 294 366,46	11 294 366,46	1 699 667,21	
23.	Krátkodobé pohledávky z ručení	361				
24.	Pevné termínové operace a opce	363				
25.	Pohledávky z neukončených finančních operací	369				
26.	Pohledávky z finančního zajištění	365				
27.	Pohledávky z vydaných dluhopisů	367				
28.	Krátkodobé poskytnuté zálohy na transfery	373	462 092 313,76	462 092 313,76	321 981 064,90	
29.	Krátkodobé zprostředkování transferů	375				
30.	Náklady příštích období	381	2 062 302,63	2 062 302,63	1 266 315,28	
31.	Příjmy příštích období	385	25 461 030,31	25 461 030,31	137 241 197,16	
32.	Dohadné účty aktivní	388	1 347 206 740,45	1 347 206 740,45	1 556 283 023,72	
33.	Ostatní krátkodobé pohledávky	377	100 367 646,08	83 285 601,57	96 896 837,47	
III. Krátkodobý finanční majetek			9 417 624 074,94	9 417 624 074,94	7 907 485 697,33	
1.	Majetkové cenné papíry k obchodování	251				
2.	Dluhové cenné papíry k obchodování	253				
3.	Jiné cenné papíry	256				
4.	Termínované vklady krátkodobé	244	175 396 500,00	175 396 500,00	80 000 000,00	
5.	Jiné běžné účty	245	298 955 813,43	298 955 813,43	218 092 869,12	
9.	Běžný účet	241	1 233 471 121,21	1 233 471 121,21	1 190 937 842,16	
11.	Základní běžný účet územních samosprávných celků	231	3 632 122 022,19	3 632 122 022,19	3 892 852 722,14	
12.	Běžné účty fondů územních samosprávných celků	236	4 073 402 943,74	4 073 402 943,74	2 524 589 640,27	
15.	Centry	263	342 001,84	342 001,84	461 118,64	
16.	Peníze na cestě	262				
17.	Pokladna	261	3 933 672,53	3 933 672,53	551 505,00	

Číslo položky	Název položky	Synthetický účet		Období		Mínulé
			účet	Běžné	Předchozí	
PASIVA CELKEM						
C.	Vlastní kapitál		64 862 078 112,25		63 025 833 880,88	
I.	Jmění účetní jednotky a upravující položky		46 655 021 147,39		47 105 912 057,49	
1.	Jmění účetní jednotky	401	61 472 596 729,24		61 732 262 352,53	
3.	Transfery na pořízení dlouhodobého majetku	403	3 762 555 050,56		4 012 649 971,76	
4.	Kurzové rozdíly	405				
5.	Oceňovací rozdíly při prvotním použití metody	406	19 434 407 178,58-		19 434 407 178,58-	
6.	Jiné oceňovací rozdíly	407	655 521 697,99		606 144 381,66	
7.	Opravy předcházejících účetních období	408	198 754 848,18		189 262 530,12	
II.	Fondy účetní jednotky		4 180 430 395,49		2 653 857 276,76	
6.	Ostatní fondy	419	4 180 430 395,49		2 653 857 276,76	
III.	Výsledek hospodaření		14 026 626 569,37		13 266 064 546,63	
1.	Výsledek hospodaření běžného účetního období		821 548 651,36		1 783 399 725,72	
2.	Výsledek hospodaření ve schvalovacím řízení	431				
3.	Výsledek hospodaření předcházejících účetních období	432	13 205 077 918,01		11 482 664 820,91	
D.	Cizí zdroje		8 719 274 112,52		10 579 101 166,88	
I.	Rezervy		609 381,80		1 688 218,00	
1.	Rezervy	441	609 381,80		1 688 218,00	
II.	Dlouhodobé závazky		6 285 392 175,98		6 564 186 196,66	
1.	Dlouhodobé úvěry	451	4 568 819 553,69		4 925 497 885,35	
2.	Přijaté návratné finanční výpomoci dlouhodobé	452	61 283 878,00		62 577 174,62	
3.	Dlouhodobé závazky z vydaných dluhopisů	453				
4.	Dlouhodobé přijaté zálohy	455	1 400,00		1 400,00	
5.	Dlouhodobé závazky z ručení	456				
6.	Dlouhodobé směnky k úhradě	457				
7.	Ostatní dlouhodobé závazky	459	451 661 523,00		450 000 093,21	
8.	Dlouhodobé přijaté zálohy na transfery	472	1 203 625 821,29		1 126 109 643,48	
III.	Krátkodobé závazky		2 433 272 554,74		4 013 226 752,22	
1.	Krátkodobé úvěry	281				
2.	Eskontované krátkodobé dluhopisy (směnky)	282				
3.	Krátkodobé závazky z vydaných dluhopisů	283				
4.	Jiné krátkodobé půjčky	289				
5.	Dodavatelé	321	211 970 947,87		181 461 409,92	
6.	Směnky k úhradě	322				
7.	Krátkodobé přijaté zálohy	324	488 732 331,04		573 023 916,91	

Číslo položky	Název položky	Synthetický účet		Období		Minulé
		účet		Běžné		
8.	Závazky z dělení správy	325		8 900,00		
9.	Přijaté návratné finanční výpomoci krátkodobé	326				8 000 000,00
10.	Zaměstnanci	331		82 080 768,00		83 440 343,00
11.	Jiné závazky vůči zaměstnancům	333		145 671,00		124 605,00
12.	Sociální zabezpečení	336		32 688 086,00		32 952 717,00
13.	Zdravotní pojištění	337		14 363 824,00		14 494 966,00
14.	Důchodové spoření	338				48 454,00
15.	Daň z příjmů	341				
16.	Ostatní daně, poplatky a jiná obdobná peněžitá plnění	342		12 937 939,00		13 349 280,00
17.	Daň z přidané hodnoty	343		47 689 198,64		90 993 100,91
18.	Závazky k osobám mimo vybrané vládní instituce	345				
19.	Závazky k vybraným ústředním vládním institucím	347				17 931,00
20.	Závazky k vybraným místním vládním institucím	349				
21.	Závazky k vybraným místním vládním institucím	362				
22.	Krátkodobé závazky z ručení	363		245 250 219,30		252 763 815,79
23.	Pevné termínové operace a opce	364				
24.	Závazky z neukončených finančních operací	366				
25.	Závazky z finančního zajištění	368				
26.	Závazky z upsaných nesplacených cenných papírů a podílů	374		150 977 524,53		116 228 046,93
27.	Krátkodobé přijaté zálohy na transfery	375				500,00
28.	Krátkodobé zprostředkování transferů	383		5 803 733,81		7 384 606,57
29.	Výdaje příštích období	384		8 094 629,91		6 903 559,31
30.	Výnosy příštích období	389		1 035 998 243,93		2 564 924 331,15
31.	Dohadné účty pasivní	378		96 530 537,71		67 115 168,73
32.	Ostatní krátkodobé závazky					

* Konec sestavy *

STATUTÁRNÍ MĚSTO BRNO
MAGISTRÁT MĚSTA BRNA
Odbor rozpočtu a financování
Malinovského nám. 3
601 67 BRNO
-001-




VÝKAZ ZISKU A ZTRÁTY

územní samosprávné celky, svazky obcí, regionální rady regionu soudržnosti
(v Kč, s přesností na dvě desetinná místa)

Období: 12 / 2016

IČO: SOR901

Název: STAT.MESTO BRNO včetně VHC (MMB+MC+VHC)



Číslo položky	Název položky	Syntetický účet		Běžné období		Minulé období	
		Hlavní činnost	Hospodářská činnost	Hlavní činnost	Hospodářská činnost	Hlavní činnost	Hospodářská činnost
		1	2	3	4	3	4
I. Náklady z činnosti		7 205 372 442,01	1 462 640 855,28	5 678 678 115,11	1 393 979 474,33		
1.	Spotřeba materiálu	54 639 597,30	29 459 608,92	51 766 528,65	31 305 737,40		
2.	Spotřeba energie	63 339 352,24	7 045 865,45	58 568 007,58	8 535 883,85		
3.	Spotřeba jiných neskladovatelných dodávek						
4.	Prodané zboží						
5.	Aktivace dlouhodobého majetku	2 104 670,00-	417 655,13	7 973,00	653 506,27		
6.	Aktivace oběžného majetku						
7.	Změna stavu zásob vlastní výroby						
8.	Opravy a udržování	723 100 061,63	406 525 255,88	646 486 996,75	379 868 745,74		
9.	Cestovné	8 872 424,50	16 521,00	8 430 134,62	19 861,00		
10.	Náklady na reprezentaci	8 723 691,15	7 791,00	7 428 590,85	4 348,00		
11.	Aktivace vnitřní organizačních služeb						
12.	Ostatní služby	1 432 497 427,05	177 658 385,68	1 413 496 896,90	166 743 974,34		
13.	Mzdové náklady	1 175 658 145,46	48 073 976,00	1 117 688 127,08	39 575 172,00		
14.	Zákonné sociální pojištění	387 968 474,43	16 402 046,00	369 499 382,03	12 866 829,00		
15.	Jiné sociální pojištění	4 233 305,40	23 902,00	4 104 133,50	11 789,00		
16.	Zákonné sociální náklady	6 565 462,45	99 798,00	6 011 293,55	100 403,00		
17.	Jiné sociální náklady	26 455 592,95	509 795,00	25 999 873,25	356 627,00		
18.	Daň silniční						
19.	Daň z nemovitostí	1 490 149,00		1 471 457,00			
20.	Jiné daně a poplatky	31 520 223,50	1 903 987,40	28 132 945,00	2 651 204,00		
22.	Smluvní pokuty a úroky z prodlení	61 662,00	14 093,00	31 172,00	200,00		
23.	Jiné pokuty a penále	851 993,11	51 228,00	27 065 264,92	1 672,00		
24.	Dary a jiná bezúplatná předání	3 232 679,01		3 476 010,51			
25.	Prodaný materiál						
26.	Manka a škody	15 894 558,22	52 996,80	25 225 114,07	139 885,80		

28.02.2017 10h20m36s

Zpracováno systémem GINIS Express - UCR GORDIC spol. s r. o.

strana 1 / 3

Číslo položky	Název položky	Synthetický účel	Běžná období		Minulé období		
			Hlavní činnost	1	Hlavní činnost	3	Hospodářská činnost
27.	Tvorba fondů	548	2 153 303 764,11			854 949 812,31	
28.	Odpisy dlouhodobého majetku	551	714 281 063,49	581 383 889,64		709 179 736,42	564 722 562,55
29.	Prodaný dlouhodobý nehmotný majetek	552					
30.	Prodaný dlouhodobý hmotný majetek	553	230 387 721,34	109 134 327,09		178 165 119,87	
31.	Prodané pozemky	554	49 321 090,93	1 150 349,68		19 894 005,60	
32.	Tvorba a zúčtování rezerv	555	1 421 380,00-	342 543,80		1 688 218,00	727 563,40-
33.	Tvorba a zúčtování opravných položek	556	18 693 045,41	56 078 897,73		19 850 281,86	154 454 905,13
34.	Náklady z vyřazených pohledávek	557	9 617 243,73	13 494 060,89		31 170 888,13	18 979 856,83
35.	Náklady z drobného dlouhodobého majetku	558	43 731 024,30	581 961,72		52 688 900,21	439 349,90
36.	Ostatní náklady z činnosti	549	44 458 749,30	12 211 919,47		17 723 716,98	13 274 524,92
II.	Finanční náklady		71 767 266,10	102 300,41		84 046 289,97	145 437,17
1.	Prodané cenné papíry a podíly	561					
2.	Úroky	562	26 590 334,36	95 937,41		35 999 961,74	137 886,17
3.	Kurzové ztráty	563	649 945,50			420 994,68	
4.	Náklady z přecenění reálnou hodnotou	564				497 367,41	
5.	Ostatní finanční náklady	569	44 526 986,24	6 363,00		47 127 965,14	7 551,00
III.	Náklady na transfery		4 249 465 351,94	4 509 031,00-		4 208 259 074,00	4 613 100,00-
2.	Náklady vybraných místních vládních institucí na transfery	572	4 249 465 351,94	4 509 031,00-		4 208 259 074,00	4 613 100,00-
V.	Daň z příjmů		309 354 385,00	154 683 420,26		110 637 059,00	212 115 722,26
1.	Daň z příjmů	591	309 354 385,00	154 683 420,26		110 637 059,00	212 115 722,26
2.	Dodatečné odvody daně z příjmů	595					
B.	Výnosy celkem		11 220 550 563,04	2 175 500 632,22		11 030 303 012,22	2 270 622 003,55
I.	Výnosy z činnosti		2 619 200 737,93	2 296 710 377,11		2 439 735 312,63	2 360 383 814,74
1.	Výnosy z prodeje vlastních výrobků	601	59 043,95	374 034,27		11 232,08	158 668,25
2.	Výnosy z prodeje služeb	602	110 346 632,95	83 210 170,84		102 370 428,95	93 753 729,39
3.	Výnosy z pronájmu	603	261 530 187,71	2 081 848 645,08		249 150 100,20	1 974 116 500,55
4.	Výnosy z prodaného zboží	604	625,61	173 634,91		2 999,95	289 628,42
5.	Výnosy ze správních poplatků	605	98 312 711,42			92 476 909,71	
6.	Výnosy z místních poplatků	606	324 395 857,71			341 621 183,58	
8.	Jiné výnosy z vlastních výkonů	609	4 891 821,04	5 340,00		5 150 078,34	85 896,00
9.	Smluvní pokuty a úroky z prodlení	641	14 333 552,01	57 577 347,10		53 428 916,63	110 175 690,28
10.	Jiné pokuty a penále	642	69 325 045,15			68 429 793,02	
11.	Výnosy z vyřazených pohledávek	643	131 350,38	1 183 834,12		6 087 873,34	768 025,11

Číslo položky	Název položky	Běžné období		Minulé období	
		Hlavní činnost	Hospodářská činnost	Hlavní činnost	Hospodářská činnost
Synetický účet		1	2	3	4
12.	Výnosy z prodeje materiálu	280 838,10		1 301 215,91	
13.	Výnosy z prodeje dlouhodobého nehmotného majetku				278 499,54
14.	Výnosy z prodeje dlouhodobého hmotného majetku kromě pozemků	508 529 794,98	19 622 989,19	255 658 833,40	128 306 299,00
15.	Výnosy z prodeje pozemků	352 187 792,70	48 337 760,99	76 914 909,00	
16.	Čerpání fondů	688 638 105,30		1 023 685 464,28	
17.	Ostatní výnosy z činnosti	186 237 378,92	4 376 620,61	163 445 374,24	52 450 878,20
II. Finanční výnosy		1 95 528 300,71	1 487 490,04	2 24 498 857,17	1 455 497,95
1.	Výnosy z prodeje cenných papírů a podílů				
2.	Úroky	8 208 809,77	1 487 490,04	8 207 713,15	1 455 497,95
3.	Kurzové zisky	46 241,92		180 713,20	
4.	Výnosy z přecenění reálnou hodnotou	146 911 917,97		161 703 953,17	
5.	Výnosy z dlouhodobého finančního majetku	39 853 981,65		54 406 477,65	
6.	Ostatní finanční výnosy	507 349,40			
IV. Výnosy z transferů		564 717 790,69	43 677 211,17	531 470 703,15	65 723 497,26
2.	Výnosy vybraných místních vládních institucí z transferů	564 717 790,69	43 677 211,17	531 470 703,15	65 723 497,26
V. Výnosy ze sdílených daní a poplatků		8 549 103 733,81		7 843 380 113,66	
1.	Výnosy ze sdílené daně z příjmů fyzických osob	2 285 144 600,54		1 948 967 937,94	
2.	Výnosy ze sdílené daně z příjmů právnických osob	2 330 590 689,74		2 064 241 737,53	
3.	Výnosy ze sdílené daně z přidané hodnoty	3 634 100 888,12		3 483 042 314,06	
4.	Výnosy ze sdílených spotřebních daní				
5.	Výnosy ze sdílených majetkových daní	240 147 708,20		237 109 709,65	
6.	Výnosy z ostatních sdílených daní a poplatků	59 119 847,21		110 018 414,48	
C. Výsledek hospodaření					
1.	Výsledek hospodaření před zdaněním	401 945 502,99	883 640 953,63	1 068 101 508,53	1 038 050 998,45
2.	Výsledek hospodaření běžného účetního období	92 591 117,99	728 957 533,37	957 464 449,53	825 935 276,19

* Konec sestavy *

STATUTÁRNÍ MĚSTO BRNO
MAGISTRÁT MĚSTA BRNA
Odbor rozpočtu a financování
Malinovského nám. 3
601 67 BRNO
-001-




PŘÍLOHA

územní samosprávné celky, svazky obcí, regionální rady
(v Kč, s přesností na dvě desetinná místa)

Období: 12 / 2016

IČO: SOR901

Název: STAT.MESTO BRNO včetne VHC (MMB+MC+VHC)



A.1. Informace podle § 7 odst. 3 zákona

Účetní jednotka nepřetržitě pokračuje ve své činnosti a bude pokračovat i v následujícím účetním období. Žádná činnost není omezena.

A.2. Informace podle § 7 odst. 4 zákona

Uspřádání a označování položek rozvahy a výkazu zisku a ztráty a jejich obsahové vymezení je nastaveno v souladu s jejich nadefinováním ve vyhlášce č. 410/2009 Sb., kterou se provádějí některá ustanovení zákona č. 563/1991 Sb., o účetnictví, ve znění pozdějších předpisů pro některé vybrané účetní jednotky. V roce 2016 byly na základě legislativních změn zrušeny účty 044 - Usporádací účet technického zhodnocení dlouhodobého nehmotného majetku a 045 - Usporádací účet technického zhodnocení dlouhodobého hmotného majetku, dále byly upraveny názvy a zpřesněno použití účtů zprostředkování transferů 375 a 475. Novelou Vyhlášky č. 323/2002 Sb., o rozpočtové skladbě, v platném znění došlo od roku 2016 k úpravě vymezení peněžních fondů a z tohoto důvodu se již nepoužívá rozpočtová skladba u účtů 068 a 244. Současně byla doplněna možnost vést pokladny v režimu oddělených pokladen (rozpočtová skladba je vedena přímo na účtu pokladny) a účetní jednotka ji při nastavení pokladen použila. Tyto změny však neměly zásadní vliv na vedení účetnictví a konkrétní účetní postupy využívané účetní jednotkou.

A.3. Informace podle § 7 odst. 5 zákona

Účetní metody, které účetní jednotka používá, vycházejí ze zákona č. 563/1991 Sb., o účetnictví, v platném znění, vyhlášky č. 410/2009 Sb., kterou se provádějí některá ustanovení zákona č. 563/1991 Sb., o účetnictví, ve znění pozdějších předpisů, pro některé vybrané účetní jednotky, ČÚS č. 701 – č. 710, metodiky JMK a jsou uvedeny v interních normativních aktech účetní jednotky. V případech neupravených legislativou se účetní jednotka statutární město Brno řídí povinností, stanovenou zákonem č. 563/1991 Sb., o účetnictví, v platném znění, zajistit věrný a poctivý obraz předmětu účetnictví a finanční situace účetní jednotky.

Další významná účetní pravidla a postupy:

Dlouhodobý nehmotný majetek (DNIM)

Za dlouhodobý nehmotný majetek je považován ten, jehož doba použitelnosti je delší než jeden rok a jeho ocenění je vyšší než 60 tis. Kč. Veškerý dlouhodobý nehmotný majetek je oceňován v souladu § 25 zákona o účetnictví a § 55 vyhlášky. Pokud je ocenění DNIM nebo jeho technického zhodnocení nižší než 60 tis. Kč, pak je tento majetek pořízen z neinvestičních výdajů a zaúčtován do nákladů hlavní činnosti.

Dlouhodobý hmotný majetek (DHM)

Dlouhodobý hmotný majetek se rozumí majetek, jehož doba použitelnosti je delší než jeden rok a jeho ocenění je vyšší než 40 tis. Kč. Všechny dlouhodobý majetek nabytý v průběhu období je oceněn pořizovacími cenami zahrnujícími cenu pořízení a náklady s jeho pořízením související. Veškerý dlouhodobý hmotný majetek je oceňován v souladu § 25 zákona o účetnictví a § 55 vyhlášky. Pokud je ocenění DHM nebo jeho technického zhodnocení nižší než 40 tis. Kč, pak je tento majetek zaúčtován do nákladů hlavní činnosti. V případě rozhodnutí o zrušení připravovaného nebo rozestavěného dlouhodobého majetku (zmařeného dlouhodobého majetku) se realizované výdaje odepíší z účtu nedokončeného dlouhodobého hmotného majetku do nákladů hlavní činnosti, a to v okamžiku rozhodnutí o zrušení tohoto majetku. Při ocenění hmotného majetku nabytého darem, nabytého ze zákona či majetku, u něhož nelze doložit pořizovací cenu, se použije reprodukční pořizovací cena. Reprodukční cena se stanovuje dle oceňovacích vyhlášek, v případě pozemků a dle znaleckého posudku či odborného odhadu v případě ostatního hmotného majetku.

Drobný dlouhodobý nehmotný a hmotný majetek

Majetek, který nespĺňuje legislativou stanovenou hranici pro účtování na dlouhodobém nehmotném a hmotném majetku, účetní jednotka vede na rozvahových účtech drobného dlouhodobého nehmotného a hmotného majetku. V podrozvahové evidenci na účtu jiného drobného dlouhodobého hmotného majetku je evidován majetek, který zde byl zaúčtován v předchozím období, dle platných interních normativních aktů. Hodnota zde uvedená se v návaznosti na jeho postupné vyřazování z evidence snižuje.

Odepisování dlouhodobého majetku

Dlouhodobý majetek je odepisován rovnoměrným způsobem. Účetní jednotka odepisuje a o odpisech účtuje měsíčně. Drobný dlouhodobý majetek se při zařazení odepisuje 100 %.

Dlouhodobý finanční majetek

Dlouhodobé cenné papíry a podíly jsou klasifikovány podle povahy jako majetkové účasti s rozhodujícím nebo podstatným vlivem nebo jako ostatní dlouhodobý finanční majetek. Cenné papíry a majetkové účasti se oceňují pořizovací cenou, zůstatkovou cenou vloženého majetku nebo znaleckou posudkem na hodnotu vloženého majetku v případech, kdy nelze zjistit hodnotu vloženého majetku. Při prodeji, či jiném úbytku se cenné papíry a majetkové účasti oceňují cenou zjištěnou váženým aritmetickým průměrem pořizovacích cen. V případě nepeněžitého vkladu majetku do obchodních společností města účetní jednotka na účtech majetkových účasti účtuje o vkladu majetku v zůstatkové ceně a rozdíl mezi cenou zůstatkovou a cenou dle znaleckého posudku vykazuje na vnitroorganizačních účtech, které jsou analyticky členěny podle jednotlivých společností.

Způsoby ocenění nakupovaných zásob

Nakupované zásoby jsou oceňovány v pořizovacích cenách. Pořizovací cena zahrnuje cenu, za kterou jsou zásoby skutečně pořízeny včetně nákladů s jejich pořízením souvisejících, např. pojistné, provize, celní poplatky, skladovací poplatky při dopravě a dopravné za dodání na místo. Zásoby stejného druhu jsou vedeny na skládě v ocenění cenou zjištěnou váženým aritmetickým průměrem z pořizovacích cen. Účtování porízení a úbytku zásob se provádí podle způsobu A.

Pohledávky

Pohledávky jsou oceňovány jmenovitou hodnotou. Opravné položky k pohledávkám se tvoří k 31. 12. v souladu s platnou legislativou ve výši 10% za každých 90 dnů po splatnosti. Na základě analýzy platební schopnosti dlužníků se mohou tvořit vyšší opravné položky u specifických pohledávek po splatnosti (například pohledávky z prodlení). Daňové opravné položky účetní jednotka nevytváří.

Transfery

Investiční a neinvestiční transfery (neúčelové i účelové) ze státního rozpočtu jsou zaúčtovány jako příjem daného finančního roku v okamžiku uskutečnění převodu finančních prostředků. Nevýčerpané účelové prostředky jsou vráceny v následujícím roce do státního rozpočtu, pokud poskytovatel nerozhodne jinak. Pro posouzení krátkodobosti či dlouhodobosti zálohy u transferů je rozhodující předpoklad trvání v okamžiku přijetí či poskytnutí zálohy na transfer. Na základě interního normativního aktu vede účetní jednotka v podrozvahové evidenci krátkodobé podmíněné pohledávky ze zahraničních transferů, dlouhodobé podmíněné pohledávky ze zahraničních transferů, ostatní krátkodobé podmíněné pohledávky z transferů a ostatní dlouhodobé podmíněné pohledávky z transferů. Dle skutečného čerpání zálohových transferů jsou ve výši uznatelných nákladů čtvrtletně účtovány dohadné položky.

Ocenění reálnou hodnotou

V případě prodeje nebo směny dlouhodobého majetku nehmotného a hmotného, drobného dlouhodobého majetku, dlouhodobého finančního majetku a pohledávek, je tento majetek přeceněn na reálnou hodnotu v souladu s platnými interními normativními akty za předpokladu, že jsou splněny následující podmínky:

- Reálná hodnota je objektivně zjiřitelná (§27, odst. 7 zákona o účetnictví).
- Reálná hodnota je významně rozdílná od ocenění majetku dle zákona o účetnictví §25. Za významný rozdíl je považována částka 0,3 % aktiv netto účetní jednotky za minulé období, která bude překročena při ocenění majetku určeného k prodeji nebo směně, který nebyl k datu účetní závěrky realizován.
- Prodej nebo směna majetku bude realizována v krátkodobém horizontu nejpozději do 12 měsíců od schválení záměru prodeje.
- Majetek je veden v účetnictví účetní jednotky.

Časové rozlišování nákladů a výnosů, dohadné účty

Časové rozlišování nákladů a výnosů se provádí v rámci účtování hlavní i hospodářské činnosti k 31.12. při sestavování roční účetní závěrky. Jednotlivé účetní případy v průběhu roku nejsou časově rozlišovány. Účetní jednotka nemá interním normativním aktem stanovené výjimky z časového rozlišování nákladů a výnosů pro pravidelně se opakující náklady a výnosy. Na dohadných účtech účtuje účetní jednotka k 31. 12. případy, které nespĺňují požadavky pro účtování časového rozlišení, kdy není známá přesná částka. U zálohově přijatých transferů jsou dohadné položky účtovány čtvrtletně a v hospodářské činnosti jsou dohadné položky k zálohově hrazené spotřebě energií účtovány měsíčně. Prostřednictvím dohadného účtu pasivního je zaúčtován dohad daně z příjmů právnických osob za obec, který je k termínu podání daně z příjmů právnických osob dle zpracovaného přiznání zpřesněn a zaúčtován na účet daně z příjmů.

Přepočty údajů v cizích měnách na českou měnu v průběhu roku

Hotovostní valutové operace jsou v průběhu roku prováděny prostřednictvím valutových pokladen ve třech cizích měnách (EURO, USD, GBP). Pro zaúčtování závazků z titulu dodavatelských faktur za nákup služeb a zboží ze zahraničí a pro hotovostní valutové operace jsou pro jednotlivé druhy cizí měny stanoveny pevné kurzy. Výše pevného kurzu odpovídá kurzu ČNB vyhlášeného první pracovní den příslušného kalendářního roku. Neuhrazené závazky v cizí měně a zůstatky hotovosti ve valutových pokladnách jsou k datu účetní závěrky přepočteny na českou měnu vydaným kurzem devizového trhu vyhlášeným ČNB.

Ostatní fondy

Účetní jednotka má vytvořený Sociální fond, který byl zřízen za účelem zabezpečení financování výdajů na sociální a kulturní potřeby vybraných zaměstnanců města Brna a uvolněných členů Zastupitelstva, dále Fond rezerv a rozvoje, ve kterém jsou soustředěny finanční prostředky určené jako finanční rezerva města. Prostředků tohoto fondu je možno použít na doplnění zdrojů při sestavování a schvalování rozpočtu města na kalendářní rok a na financování výdajů zatřazených do upraveného rozpočtu města v průběhu roku. Dalšími fondy účetní jednotky jsou Fond krytí škod, který obsahuje vytvořené zdroje k úhradě škod vzniklých na nemovitém a movitém majetku ve vlastnictví města Brna, které dosud byly předmětem smluvního pojištění, Fond rozvoje bydlení, který byl zřízen za účelem podpory zachování a zlepšení funkcí stávajícího bytového fondu ve vlastnictví města Brna a jiných fyzických a právnických osob, Fond bytové výstavby, jehož účelem je financování výstavby nových obecních domů a bytů, dále na financování výkupů pozemků pro výstavbu nových bytových domů a pro budování technické infrastruktury pro lokality určené na výstavbu bytových domů a Fond kofinancování evropských projektů, který slouží k zabezpečení finančního krytí projektů spolufinancovaných z rozpočtu Evropské unie nebo ze zdrojů Evropského hospodářského prostoru. Za účelem získávání a shromažďování dobrovolných peněžitých příspěvků na činnost Útulku pro opuštěná zvířata a odchytné a asanační služby na celém území statutárního města Brna byla zřízena veřejná sbírka. Vytvořené ostatní fondy účetní jednotka účtuje výsledkově prostřednictvím účtů 548 a 648.

Podmíněné závazky z důvodu užívání majetku jinou osobou

Na základě stanovení významnosti informace vede účetní jednotka v podrozvahové evidenci tyto podmíněné závazky z důvodu užívání cizího majetku, které mohou vzniknout při případné nemožnosti vrácení majetku jiné osoby, pokud splňují stanovená kritéria:

- Dlouhodobé podmíněné závazky z důvodu úplatného užívání jednotlivého majetku jiné osoby a to v částce případného peněžitého plnění, která je vyšší než 500 mil. Kč.
- Dlouhodobé podmíněné závazky z důvodu úplatného užívání jednotlivého majetku jiné osoby na základě smlouvy o výpůjčce a to v částce případného peněžitého plnění, která je vyšší než 500 mil. Kč.
- Dlouhodobé podmíněné závazky z důvodu užívání jednotlivého majetku nebo jeho převzetí z jiných důvodů a to v částce případného peněžitého plnění, která je vyšší než 500 mil. Kč

Podmíněné pohledávky z důvodu užívání majetku jinou osobou

Na základě stanovení významnosti informace vede MMB v podrozvahové evidenci tyto podmíněné pohledávky z důvodu užívání majetku jinou osobou, které mohou vzniknout při případné nemožnosti vrácení majetku, pokud splňují stanovené kritéria:

- Dlouhodobé podmíněné pohledávky z důvodu úplatného užívání majetku jinou osobou a to v částce případného peněžitého plnění, která je vyšší než 500 mil. Kč.
- Dlouhodobé podmíněné pohledávky z důvodu úplatného užívání majetku jinou osobou na základě smlouvy o výpůjčce a to v částce případného peněžitého plnění, která je vyšší než 500 mil. Kč.
- Dlouhodobé podmíněné pohledávky z důvodu užívání majetku jinou osobou z jiných důvodů a to v částce případného peněžitého plnění, která je vyšší než 500 mil. Kč.

Podrozvahová evidence majetku předaného příspěvkové organizaci k hospodaření

Na základě stanovení významnosti informace vede MMB v podrozvahové evidenci majetek, který MMB jako zřizovatel předal příspěvkové organizaci k hospodaření a hodnota jednotlivého majetku překročila částku 500 mil. Kč.

A.4. Informace podle §7 odst. 5 zákona o stavu účtů v knize podrozvahových účtů

Číslo položky	Název položky	Podrozvahový účet	ÚČETNÍ OBDOBÍ		MINULÉ
			BEŽNÉ	MINULÉ	
P.I.	Majetek a závazky účetní jednotky		3 843 400 145,67		3 733 312 266,10
1.	Jiný drobný dlouhodobý nehmotný majetek	901	829 582,99		814 081,99
2.	Jiný drobný dlouhodobý hmotný majetek	902	29 872 411,84		29 492 885,28
3.	Výřazené pohledávky	905	185 327 470,28		178 085 733,53
4.	Výřazené závazky	906	963 214,00		1 062 858,00
5.	Ostatní majetek	909	3 626 407 466,56		3 523 856 707,30
			9 062 862,80		8 423 385,21
P.II.	Krátkodobé podmíněné pohledávky z transferů a krátkodobé podmíněné závazky z transferů				
1.	Krátkodobé podmíněné pohledávky z předfinancování transferů	911			
2.	Krátkodobé podmíněné závazky z předfinancování transferů	912			
3.	Krátkodobé podmíněné pohledávky ze zahraničních transferů	913	8 564 224,80		8 423 385,21
4.	Krátkodobé podmíněné závazky ze zahraničních transferů	914			
5.	Ostatní krátkodobé podmíněné pohledávky z transferů	915	498 638,00		
6.	Ostatní krátkodobé podmíněné závazky z transferů	916			
			13 503 480,00		11 750 526,00
P.III.	Podmíněné pohledávky z důvodu užívání majetku jinou osobou				
1.	Krátkodobé podmíněné pohledávky z důvodu úplatného užívání majetku jinou osobou	921			
2.	Dlouhodobé podmíněné pohledávky z důvodu úplatného užívání majetku jinou osobou	922	12 953 700,00		11 750 526,00
3.	Krátkodobé podmíněné pohledávky z důvodu užívání majetku jinou osobou na základě smlouvy o výpůjčce	923			
4.	Dlouhodobé podmíněné pohledávky z důvodu užívání majetku jinou osobou na základě smlouvy o výpůjčce	924			
5.	Krátkodobé podmíněné pohledávky z důvodu užívání majetku jinou osobou z jiných důvodů	925	549 780,00		
6.	Dlouhodobé podmíněné pohledávky z důvodu užívání majetku jinou osobou z jiných důvodů	926			
			4 411 034 104,02		3 591 888 984,09
P.IV.	Další podmíněné pohledávky				
1.	Krátkodobé podmíněné pohledávky ze smluv o prodeji dlouhodobého majetku	931			
2.	Dlouhodobé podmíněné pohledávky ze smluv o prodeji dlouhodobého majetku	932			
3.	Krátkodobé podmíněné pohledávky z jiných smluv	933	285 873,00		204 000,00
4.	Dlouhodobé podmíněné pohledávky z jiných smluv	934	4 310 188 518,94		3 490 927 274,10
5.	Krátkodobé podmíněné pohledávky ze sdílených daní	939			
6.	Dlouhodobé podmíněné pohledávky ze sdílených daní	941			
7.	Krátkodobé podmíněné pohledávky ze vztahu k jiným zdrojům	942	2 211 310,00		8 555 942,10
8.	Dlouhodobé podmíněné pohledávky ze vztahu k jiným zdrojům	943	10 071 171,00		14 142 984,51
9.	Krátkodobé podmíněné úhrady pohledávek z přijatých zajištění	944			
10.	Dlouhodobé podmíněné úhrady pohledávek z přijatých zajištění	945	7 061 356,00		4 061 356,00
11.	Krátkodobé podmíněné pohledávky ze soudních sporů, správních řízení a jiných řízení	947	499 300,00		
12.	Dlouhodobé podmíněné pohledávky ze soudních sporů, správních řízení a jiných řízení	948	80 776 575,08		73 997 427,38
			93 468 844,70		476 712 106,72
P.V.	Dlouhodobé podmíněné pohledávky z transferů a dlouhodobé podmíněné závazky z transferů				
1.	Dlouhodobé podmíněné pohledávky z předfinancování transferů	951			13 374,00

A.4. Informace podle § 7 odst. 5 zákona o stavu účtů v knize podrozvahových účtů

Číslo položky	Název položky	ÚČETNÍ OBDOBÍ	
		BĚŽNÉ	MINULÉ
	Podrozvahový účet		
2.	Dlouhodobé podmíněné závazky z předfinancování transferů	11 351 999,73	13 472 804,34
3.	Dlouhodobé podmíněné pohledávky ze zahraničních transferů		
4.	Dlouhodobé podmíněné závazky ze zahraničních transferů		
5.	Ostatní dlouhodobé podmíněné pohledávky z transferů	82 116 844,97	463 225 928,38
6.	Ostatní dlouhodobé podmíněné závazky z transferů		
P.VI.	Podmíněné závazky z důvodu užívání cizího majetku	21 536 579,96	20 858 943,55
1.	Krátkodobé podmíněné závazky z operativního leasingu		
2.	Dlouhodobé podmíněné závazky z operativního leasingu		
3.	Krátkodobé podmíněné závazky z finančního leasingu		
4.	Dlouhodobé podmíněné závazky z finančního leasingu		
5.	Krátkodobé podmíněné závazky z důvodu užívání cizího majetku na základě smlouvy o výpůjčce	208 673,45	20 387 879,76
6.	Dlouhodobé podmíněné závazky z důvodu užívání cizího majetku na základě smlouvy o výpůjčce	20 677 324,49	54 100,00
7.	Krátkodobé podmíněné závazky z důvodu užívání cizího majetku nebo jeho převzetí z jiných důvodů	54 100,00	416 963,79
8.	Dlouhodobé podmíněné závazky z důvodu užívání cizího majetku nebo jeho převzetí z jiných důvodů	596 482,02	
		209 636 389,37	255 966 024,70
P.VII.	Další podmíněné závazky		
1.	Krátkodobé podmíněné závazky ze smluv o pořízení dlouhodobého majetku	111 753,28	111 753,28
2.	Dlouhodobé podmíněné závazky ze smluv o pořízení dlouhodobého majetku	51 000 000,00	32 440 000,00
3.	Krátkodobé podmíněné závazky z jiných smluv	29 327 075,76	5 289 588,81
4.	Dlouhodobé podmíněné závazky z jiných smluv	372 100,00	378 150,00
5.	Krátkodobé podmíněné závazky z přijatého kolaterálu		
6.	Dlouhodobé podmíněné závazky z přijatého kolaterálu		
7.	Krátkodobé podmíněné závazky vyplývající z práv.předp.a další činn.moci zákonod., výkon. nebo soudní		
8.	Dlouhodobé podmíněné závazky vyplývající z práv.předp.a další činn.moci zákonod., výkon. nebo soudní		
9.	Krátkodobé podmíněné závazky z poskytnutých garancí jednorázových		
10.	Dlouhodobé podmíněné závazky z poskytnutých garancí jednorázových	23 229 200,00	23 229 200,00
11.	Krátkodobé podmíněné závazky z poskytnutých garancí ostatních		
12.	Dlouhodobé podmíněné závazky z poskytnutých garancí ostatních		
13.	Krátkodobé podmíněné závazky ze soudních sporů, správních řízení a jiných řízení		17 209 811,97
14.	Dlouhodobé podmíněné závazky ze soudních sporů, správních řízení a jiných řízení	105 596 260,33	177 307 520,64
		46 991 829,05	47 111 517,30
P.VIII.	Ostatní podmíněná aktiva a ostatní podmíněná pasiva a vyrovnávací účty		
1.	Ostatní krátkodobá podmíněná aktiva		
2.	Ostatní dlouhodobá podmíněná aktiva	3 043 773,75	3 163 462,00
3.	Ostatní krátkodobá podmíněná pasiva		
4.	Ostatní dlouhodobá podmíněná pasiva	43 948 055,30	43 948 055,30

A.4. Informace podle § 7 odst. 5 zákona o stavu účtů v knize podrozvahových účtů

Číslo položky	Název položky	Podrozvahový účet	ÚČETNÍ OBDOBÍ	
			BĚŽNÉ	MINULÉ
5.	Vyrovňovací účet k podrozvahovým účtům	999	8 096 525 758,31	7 502 351 990,57

A.5. Informace podle § 18 odst. 3 písm. b) zákona

Netýká se naší účetní jednotky.

A.6. Informace podle § 19 odst. 6 zákona

Ke dni sestavení účetních výkazů nejsou známy žádné skutečnosti, které by nebyly zachyceny v účetnictví a přitom by měly vliv na finanční situaci účetní jednotky.

B.1. Informace podle § 66 odst. 6

K 31.12.2016 nebyl proveden zápis vkladu do KN u následujících podaných návrhů na vklad: úplatné nabytí p.č. 298 včetně zemědělské stavby Obřanská 13, p.č. 299/1 včetně stavby bez čp/če, p.č. 299/5, 299/7, 299/10, 299/11, 299/12, stavba bez čp/če na pozemcích 299/8 a 299/11 v k.ú. Maloměřice, úplatné nabytí p.č. 471/11, 472/6 v k.ú. Černá Pole, úplatné nabytí p.č. 1035/133 v k.ú. Ivanovice, úplatné nabytí budovy bez čp/če (garáž) stojící na pozemku p.č. 6630 v k.ú. Židenice, směna za p.č. 1486/2, 2300/2, 2300/7, 2300/120, 1489/2 v k.ú. Pisárky (do vlastnictví města), směna za p.č. 79/3 (do vlastnictví města), v k.ú. Dolní Heršpice, bezúplatný převod p.č. 7958/36 v k.ú. Židenice do vlastnictví města, úplatné nabytí p.č. 6176/4, 6704/1, 6761/5, 6785/1, 6788/1, 6791/4, 6795/2, 6798/2, 7482/2 v k.ú. Židenice, směna p.č. 6779/2, 6782/1 v k.ú. Židenice (do vlastnictví města), 6640/4 k.ú. Líšeň, 2606/3 a 2606/6 k.ú. Slatina, 2253/18, 2253/19 a 2253/20 k.ú. Slatina.

B.2. Informace podle § 66 odst. 8

Netýká se naší účetní jednotky.

B.3. Informace podle § 68 odst. 3

C. Doplnující informace k položkám rozvahy "C.1.1 Jméni účetní jednotky" a "C.1.3. Transfery na pořízení dlouhodobého majetku"

Číslo položky	Název položky	ÚČETNÍ OBDOBÍ	
		BĚŽNÉ	MINULÉ
C.1.	Zvýšení stavu transferů na pořízení dlouhodobého majetku za běžné účetní období	63 211 816,74	404 098 910,75
C.2.	Snížení stavu transferů na pořízení dlouhodobého majetku ve věcné a časové souvislosti	114 010 571,97	118 992 380,77

D.1. Počet jednotlivých věcí a souborů majetku nebo seznam tohoto majetku

50.00

Účetní jednotka má ve své účetní evidenci 31 ks předmětů kulturní hodnoty (15 obrazů, 15 tapisérií a 1 plastiku) oceněných ve výši 1 Kč dle § 25 odst. 1 písm. k) zákona o účetnictví.
4499278506: Na účtu 032 je účtováno o kříži na Famérově nám. v Brně - Černovicích v hodnotě 1 Kč
4499278522: 2x obraz Tuřany - Kloc, 1x obraz Žně, 2x plastika anděla, 1x kříž
4499278518: Předmět kulturní hodnoty - vývavný obraz za 1,- Kč
4499278508: MČ eviduje 7 ks obrazů, 3 plastiky a 1 pomník v ceně 1 Kč

D.2. Celková výměra lesních pozemků s lesním porostem

80690588.00

D.3. Výše ocenění celkové výměry lesních pozemků s lesním porostem ve výši 57 Kč/m²

4599363516.00

D.4. Výměra lesních pozemků s lesním porostem oceněných jiným způsobem

0.00

D.5. Výše ocenění lesních pozemků s lesním porostem oceněných jiným způsobem

0.00

D.6. Průměrná výše ocenění výměry lesních pozemků s lesním porostem oceněných jiným způsobem

0.00

D.7. Komentář k ocenění lesních pozemků jiným způsobem

0.00

Statutární město Brno nemá lesní porosty oceněné jiným způsobem.

E.1. Doplnující informace k položkám rozvahy

K položce

Doplnující informace

Částka

- A.** Účetní jednotka postupovala při sestavování výkazu v souladu s platnými legislativními předpisy a platnými interními normativními akty, jednotlivé hodnoty uvedené ve výkaze neobsahují oproti roku 2015 významné změny. V roce 2016 byly na základě legislativních změn zrušeny účty 044 - Uspořádací účet technického zhodnocení dlouhodobého nehmotného majetku a 045 - Uspořádací účet technického zhodnocení dlouhodobého hmotného majetku, byly upraveny názvy a zpřesněno použití účtů zprostředkování transferů 375 a 475.
- A.II.3.** Účet 021 - Stavby - mezi nejvýznamnější ukončené, zařazené stavby, které způsobily navýšení bruto zůstatku tohoto účtu v roce 2016 patřily rekonstrukce Vahkova náměstí - 30.281 tis.Kč, kanalizační sběrač Brno - 63.506 tis.Kč, zvýšení atraktivity Brněnské přehrady - 11.044 tis.Kč, vodovodní řád Černovice-Komárov - 20.347 tis.Kč, rekonstrukce kanalizace Příkop-Koliště a Příkop-Durdákova - 91.945 tis.Kč, rekonstrukce vodovodu Park Lužánky - 13.890 tis.Kč, rekonstrukce kanalizace a vodovodu M. Horákové - 8.344 tis. Kč, CIVITAS PLUS2-parkoviště Štýřice 4.267 tis. Kč, fotbalový stadion Srbská-zastřešení západní tribuny 17.174 tis.Kč, vodovodní řád Bohunice 7.337 tis.Kč, kanalizační stoka pro veřejnou potřebu ul. Filipínského 46.080 tis.Kč, prodloužení trolejbusové tratě do terminálu Bystrc-ZOO 7.019 tis.Kč, parkoviště Dolní-Renneská 7.080 tis. Kč, dopravní telematika-I-III. část - světelné signalizační zařízení 64.603 tis.Kč, úprava vody Pisárky-protipovodňová ochrana jižní části areálu 25.692 tis.Kč, kanalizační stoka splašková a dešťová Kamechy a dešťová nám. 28. dubna 13.117 tis.Kč, atd.
- A.II.8.** Účet 042 - Nedokončený dlouhodobý hmotný majetek - na navýšení zůstatku tohoto účtu se v roce 2016 podílely zejména následující akce - soubor staveb Tramvaj - Plotní (74.708 tis.Kč), rekonstrukce kanalizace a vodovodu Vackova, Safaříkova (50.860 tis.Kč), Cornova (36.901 tis.Kč), Francouzská (28.718 tis.Kč) rekonstrukce kanalizace a vodovodu Staňkova I., Skřivanova II. (51.530 tis. Kč), Lerchova, Roubalova, Kampařkova (27.849 tis. Kč), Cupáková (27.700 tis. Kč), VDJ Palackého vrch-rekonstrukce armaturních komor (24.216 tis.Kč), stavební úpravy fasády a technologie Janáčkova divadla (23.241 tis. Kč),atd.
- A.III.1.** Účet 061 - Majetkové účasti v osobách s rozhodujícím vlivem - na tomto účtu jsou vykázovány majetkové účasti v následujících obchodních společnostech - Brněnské komunikace, a.s., Dopravní podnik města Brna, a.s., SAKO, a.s., Technické síťě Brno, a.s., Teplárny Brno, a.s., Lesy města Brna, a.s., STAREZ-SPORT, a.s., Pohřební a hřbitovní služby města Brna, a.s., Brněnské vodárny a kanalizace, a.s. a nové po zakoupení akcií i Veletřhy Brno, ve kterých dosud město mělo podstatný vliv.
- A.III.2.** Účet 062 - Majetkové účasti v osobách s podstatným vlivem - snížení zůstatku tohoto účtu je způsobeno přeúčtováním akcií Veletřhů Brno ve výši 409.752 tis. Kč ve vazbě na změnu vlivu města v této společnosti po dokoupení akcií.
- A.IV.6.** Účet 471 - Dlouhodobé poskytnuté zálohy na transfery - snížení zůstatku tohoto účtu bylo způsobeno vyúčtováním zálohově poskytnutých finančních prostředků - např. vyúčtování poskytnutých záloh Dopravnímu podniku města Brna, a.s. (1.807.769 tis. Kč), STAREZ-SPORTu, a.s. (22.400 tis.Kč).
- B.II.28.** Účet 373 - Krátkodobé poskytnuté zálohy na transfery - na tomto účtu jsou zúčtovány poskytnuté dotace, které na základě uzavřené smlouvy podléhají finančnímu vypořádání s poskytovatelem, např. Dopravnímu podniku města Brna, a.s. (147.000 tis.Kč), Technickým síťím Brno, a.s. (35.447 tis. Kč), Tělocvičné jednotě Sokol Brno I (19.500 tis. Kč), Kometě Group, spolek (15.143 tis.Kč), Diecézní charitě Brno (14.535 tis. Kč), JIC, zájmovému sdružení právnických osob (8.600 tis. Kč), FC Zbrojovce Brno, a.s. (8.189 tis.Kč), atd.
- B.II.32.** Účet 388 - Dohadné účty aktivní - obsahuje do výnosu zahrnutou dohadovanou výši čerpání zálohově přijatých dotací, která se ruší při konečném vyúčtování jednotlivých zálohově přijatých dotací.

E.1. Doplňující informace k položkám rozvahy

C.I.3.	Účet 403 - Transfery na pořízení dlouhodobého majetku - mezi nejvýznamnější pohyby na tomto účtu patří odúčtování transferů ve vazbě na svěření dokončených stavebních akcí příspěvkovým organizacím - např. ZOO Brno a stánice zájmových činností - expozice orlů, klokanů a Kalahari (38.349 tis.Kč) a Hlídka 4 (23.613 tis.Kč), DROM, romské středisko - nízkoprahové centrum (14.046 tis.Kč) a park Hvězdíčka (22.474 tis.Kč), Hvězdárna a planetárium Brno - doplnění a rozšíření Přírodovědného digitária (15.056 tis. Kč), Dornov pro seniory Folyňnova - stavební úpravy (4.536 tis.Kč) a odstranění barier a vybavení (32.485 tis.Kč), Centrum sociálních služeb - stavební úpravy a nástavba bytového domu Francouzská 42 (18.475 tis.Kč), atd.	
C.I.5.	Účet 406 - Oceňovací rozdíly při prvotním použití metody - zůstatek tohoto účtu je tvořen proučtovými odpisy a vytvořenými opravnými položkami k účtům pohledávek při prvotním použití této metody v důsledku změny právních předpisů.	
C.I.7.	Účet 408 - Opravy předcházejících účetních období - změna stavu tohoto účtu je způsobena doúčtováním předpisů pohledávky (-1.824 tis.Kč), opravou nákladů roku 2015 (+4.726 tis. Kč), opravou výnosů z transferů roku 2015-časové rozlišení (-2.989 tis. Kč).	
D.II.1.	Účet 451 - Dlouhodobé úvěry - na tomto účtu je vykazován úvěr na obnovu městské infrastruktury od Evropské investiční banky. Čerpání proběhlo v rámci dvou smluv uzavřených v r. 2005 a v r. 2010, v pěti tranších v celkovém objemu 5,5 mld. Kč. Úvěr je splatný v roce 2030, splácení probíhá lineárně. Úroková sazba je pohyblivá na bázi 3M PRIBOR plus marže v rozpětí 0,13 % až 0,342 %. Část úvěru je zajištěna IRS swapy s rovnoměrnou amortizací.	
D.III.28.	Účet 363 - Pevné termínové operace a opce - na tomto účtu je zúčtováno zajištění části úvěru od Evropské investiční banky IRS swapy s rovnoměrnou amortizací za 2,95% resp. 2,975% u Komerční banky a The Royal Bank of Scotland.	
D.III.37.	Účet 389 - Dohadné účty pasivní - obsahuje dohadné položky k nákladům, které nebyly vyfakturované, u kterých nebyla známa přesná výše nákladu a stanovené dohadné položky k nevyúčtovaným zálohově poskytnutým transferům. Prostřednictvím tohoto účtu je také účtována k 31.12. daň z příjmů právnických osob za obce, která se následně k datu podání daňového přiznání k 30.6. zpřesňuje a zúčtovává na účet 341 - daň z příjmů.	
A.III.6	4499278524: Účet 069 - dluhopisy ve Fondu korporátních dluhopisů GENERALI Investment	4 672 915,52
C.I.7	4499278512: Účet 408 - oprava chybně účtovaného předpisu v roce 2015 z účtu 311.0305	1 275 369,00-
C.I.7	4499278517: Účet 408 - oprava zateplení šíťové zdi BD Novoměstská	320 588,26
A.II.3	4499278517: Účet 021 - předán majetek Úřadu pro zastupování státu ve věcech majetkových	10 607 055,00
C.I.7	4499278501: Účet 408 - MČ opravila chyby minulých let - oprava účtování Francouzská 42	1 780 478,34
A.III.2	4499278502: Účet 062 - majetkový podíl v FCC Žabovřesky, s.r.o., obchodní podíl 11% (změna názvu od 1.2.2016)	396 000,00
C.I.7	4499278502: Účet 408 - vyúčtování transferu OSPOD z r. 2014 a 2015	4 640 440,71

E.1. Doplnující informace k položkám rozvahy

C.I.7	4499278502: Účet 408 - oprava zaúčtování předpisů závazků minulých let	82 001,10
C.I.7	4499278502: Účet 408 - nezúčtované zálohy minulých let	24 000,00-
C.I.7	4499278504: Účet 408 - Oprava parteru Bratislavská 71, přeúčtováno na investice	1 603 781,19
D.II.1	4499278505: Účet 451 - Úvěr České spořitelny a.s. na regeneraci domů Slivova 1-7 poskytnutý v r.2011, splatnost 6/2017, pevná úrok.sazba 3,22%, celk. výše úvěru 14.934.841,08 Kč, úvěr nezajištěn	1 434 841,08
D.II.1	4499278505: Účet 451 - Úvěr Hypoteční banky a.s. na regeneraci panel.domů poskytnutý v r. 1999 ve výši 20 000 000 Kč, splatnost 10/2019, pevná úrok.sazba 4,29%, úvěr nezajištěn.	4 513 874,47
D.II.1	4499278505: Účet 451 - Úvěr Komerční banky a.s. na regeneraci cihl.domů poskytnutý v r. 2008, ve výši 50 000 000 Kč, splatnost 10/2020, pevná úrok.sazba 3,63%. Úvěr nezajištěn.	16 656 000,00
C.I.7	4499278505: Účet 408 - Oprava chybné vytvořených opravných položek za rok 2015 na plnění, která proběhla v roce 2016	316 045,00
A.III.1	4499278505: Účet 061 - Akcie Veletrhy Brno a.s.	2 677,90
C.I.7	4499278505: Účet 408 - Oprava účtování investic z roku 2012 a 2013	572 570,00-
C.I.7	4499278505: Účet 408 - Oprava duplicitně zaúčtovaných investičních akcí v r. 2015, mělo být na účtu 551.	3 333 789,85
C.I.7	4499278503: Účet 408 - narovnání chyby vzniklé v minulých obdobích při přepočtu podílu oprávek a dotací při prodeji jednotlivých bytových jednotek	812 695,85
D.II.1	4499278513: Účet 451 - v roce 2002 čerpala MČ bankovní úvěr od Komerční banky a.s. ve výši 54 mil. Kč na revitalizaci bytového fondu, splatnost úvěru je 20.6.2017. Úvěr není zajištěn žádnými zajišťovacími prostředky, úroková sazba je 5,85% p.a.	1 840 000,00
A.III.1	4499278506: Účet 061 - na tomto účtu je vykazován majetkový podíl v Pískovna Černovice s.s.r.o.	1 800 000,00
D.II.1	4499278506: Účet 451 - úvěr od Komerční banky byl poskytnut v roce 2007 ve výši 10 mil. Kč, vyčerpáno pouze 9 944 tis. Kč, splatnost je 31.12. 2018. Úrok je stanoven pohyblivou úrokovou sazbou 6M PRIBOR + 0,01% p.a. ze zůstatku jistiny. Úvěr je bez zajištění.	2 166 224,40
C.I.7	4499278523: Účet 408 - oprava účtování chybné přijaté dotace z JMK	500 000,00-

E.1. Doplnující informace k položkám rozvahy

D.II.1	4499278521: Účet 451 - úvěr od Komerční banky a.s. na 1. etapu regenerace panelových domů ve výši 32 000 000 Kč, poskytnutý v roce 2006, splatný 31.12.2022, pevná úroková sazba 3,74% p.a., není zajištěn	12 612 000,00
D.II.1	4499278521: Účet 451 - úvěr od České spořitelny a.s. na 2. etapu regenerace panelových domů ve výši 40 700 000 Kč, skutečně čerpáno 40 398 583,75 Kč, poskytnutý v roce 2008, splatný 31.10.2023, pevná úroková sazba 4,26% p.a., není zajištěn	18 691 895,75
D.II.1	4499278521: Účet 451 - úvěr od Komerční banky a.s. na 3. etapu regenerace panelových domů ve výši 49 000 000 Kč, poskytnutý v roce 2009, splatný 31.12.2025, pevná úroková sazba 5,52% p.a., není zajištěn	28 918 025,00
D.II.1	4499278521: Účet 451 - úvěr od České spořitelny a.s. na 4. etapu regenerace panelových domů ve výši 56 000 000 Kč, skutečně čerpáno 50 084 044,30 Kč, poskytnutý v roce 2010, splatný 31.3.2027, pevná úroková sazba 4,22% p.a., není zajištěn	32 350 698,30
C.I.7	4499278521: Účet 408 - opravné položky k penále dříve nepředepisované	415 295,00-
C.I.7	4499278521: Účet 408 - penále dříve nepředepisované	410 543,00
D.II.1	4499278519: Účet 451 - úvěr od České spořitelny a.s. na rekonstrukci bytových domů. Jedná se o dvě úvěrové smlouvy, sml.č. 2419/LCD ve výši 70 mil. Kč poskytnutá dne 11.10.2006 - úroková sazba 4,15% p.a. splatná v roce 2021, a úvěrová smlouva 2418/LCD poskytnutá dne 2.10.2008 ve výši 57 000 000 Kč, úroková sazba pohyblivá 3M PRIBOR plus marže 0,05% p.a. splatná v roce 2023. U obou smluv není zajištění.	52 050 002,60
A.III.6	4499278522: Účet 069 - majetkový podíl v Obecní vodní družstvo Balbínův pramen	414 060,00
A.IV.1	4499278522: Účet 462 - návratná finanční výpomoc TJ Sokol Tuřany v původní výši 300 000,- Kč	108 000,00
C.I.7	4499278522: Účet 408 - doúčtování odpisů z minulých let po zařazení nalezeného majetku	272 762,00-
C.I.7	4499278518: Účet 408 - vyřazení majetku prodaného v předchozích účetních obdobích a úprava odpisů s tím spojená	835 356,35-
D.II.1	4499278510: Účet 451 - úvěr od Sberbank poskytnutý na panelový dům Oblá 3 ve výši 5 716 848 Kč v r. 2002, splatný v r. 2017, pevná pětiletá úroková sazba 1,36% p.a, není zajištěn	200 568,00
D.II.1	4499278510: Účet 451 - úvěr od Sberbank poskytnutý na panelový dům Oblá 5,7 ve výši 4 320 000 Kč v r. 2006, splatný v r. 2020, pevná pětiletá úroková sazba 4% p.a., není zajištěn	1 415 385,38
D.II.1	4499278510: Účet 451 - úvěr od Sberbank poskytnutý na panelový dům Oblá 9,11,13 ve výši 6 480 000 Kč v r. 2006, splatný v r. 2020, pevná pětiletá úroková sazba 4% p.a., není zajištěn	2 123 078,06

E.1. Doplňující informace k položkám rozvahy

D.II.1	4499278510: Účet 451 - úvěr od Sberbank poskytnutý na panelový dům Oblá 15, 17, 19 ve výši 6 480 000 Kč v r. 2006, splatný v r. 2020, pevná pětiletá úroková sazba 4% p.a., není zajištěn	2 123 078,06
D.II.1	4499278510: Účet 451 - úvěr od Sberbank poskytnutý na panelový dům Kamínky 17, 19 ve výši 5 760 000 Kč v r. 2006, splatný v r. 2020, pevná pětiletá úroková sazba 4% p.a., není zajištěn	1 887 180,56
D.II.1	4499278510: Účet 451 - úvěr od České spořitelny poskytnutý na panelový dům Kamínky 6 ve výši 11 672 832 Kč v r. 2001, splatný v r. 2017, pevná pětiletá úroková sazba 4% p.a., zajištěn zástavní smlouvou	90 325,47
D.II.1	4499278510: Účet 451 - úvěr od České spořitelny poskytnutý na panelový dům Oblá 2 ve výši 11 518 464 Kč v r. 2001, splatný v r. 2017, pevná pětiletá úroková sazba 4% p.a., zajištěn zástavní smlouvou	89 137,67
D.II.1	4499278510: Účet 451 - úvěr od České spořitelny poskytnutý na panelový dům Koniklecová 4 ve výši 20 000 000 Kč v r. 2009, splatný v r. 2024, pevná pětiletá úroková sazba 5,67% p.a., není zajištěn	9 487 934,90
D.II.1	4499278510: Účet 451 - úvěr od České spořitelny poskytnutý na panelový dům Koniklecová 5 ve výši 22 500 000 Kč v r. 2009, splatný v r. 2024, pevná pětiletá úroková sazba 5,67% p.a., není zajištěn	13 991 082,72
D.II.1	4499278510: Účet 451 - úvěr od České spořitelny poskytnutý na panelový dům Svážná 19, 21 ve výši 13 000 000 Kč v r. 2009, splatný v r. 2024, pevná pětiletá úroková sazba 5,67% p.a., není zajištěn	5 393 831,12
D.II.1	4499278510: Účet 451 - úvěr od České spořitelny poskytnutý na panelový dům Svážná 26, 28, 30, 32 ve výši 26 500 000 Kč v r. 2009, splatný v r. 2024, pevná pětiletá úroková sazba 5,67% p.a., není zajištěn	13 415 969,05
A.III.1	4499278511: Účet 061 - na tomto účtu je vykazován 100% majetkový podíl ve společnosti MOP Brno, s. s r.o.	1 015 000,00
D.I.1.	4499278511: Účet 441 - tvorba rezervy z titulu soudních sporů	609 381,80

E.2. Doplnující informace k položkám výkazu zisku a ztráty

K položce	Doplnující informace	Čísloka
A.	Účetní jednotka postupovala při sestavování výkazu v souladu s platnými legislativními předpisy a platnými interními normativními akty. Jednotlivé hodnoty uvedené ve výkaze neobsahují oproti roku 2015 významné změny, rozdíly v položkách výkazu jsou převážně způsobeny změnou četnosti jednotlivých případů, popřípadě strukturou cen. Detailní členění uskutečněných výdajů účetní jednotky a jejich příjmů podle odpovědného a druhového třídění obsahuje výkaz FIN2-12M a rozbor, které jsou zveřejněny na webových stránkách města Brna.	
A.I.27.	Účet 548 - Tvorba fondů - tvorba fondů i jejich čerpání se účtuje výsledkově. V navýšení zůstatku tohoto účtu se promítlo zejména zvýšení stavu FRR vzhledem k předchozímu období o 879.419 tis.Kč a FKEP o 695.304 tis.Kč. Vyšší tvorba fondů o 1,487.858 tis. Kč než jejich čerpání ovlivnila i výsledek hospodaření za rok 2016.	
A.I.28.	Účet 551 - Odpisy dlouhodobého majetku - dlouhodobý majetek je odepisován rovnoměrným způsobem, o odpisech se účtuje měsíčně. Odpisy majetku využívaného v hospodářské činnosti jsou účtovány do nákladů hospodářské činnosti.	
A.III.2.	Účet 572 - Náklady vybraných místních vládních institucí na transfery - nejvýznamnější podíl na celkové částce tvoří finanční převody v rámci územně členěného statutárního města Brna (1,695,469 tis. Kč) a dále poskytnuté transfery na provoz zřízeným příspěvkovým organizacím.	
B.I.14.	Účet 646 - Výnosy z prodeje dlouhodobého hmotného majetku kromě pozemků - nejvýznamnější položkou v zaučtovovaných tržbách v rozpočtové činnosti, která způsobila nárůst tohoto účtu vzhledem k předchozímu období je prodej staveb v k.ú. Modřice společnosti Brněnské vodárny a kanalizace, a.s. dle uzavřené kupní smlouvy (145.322 tis.Kč).	
B.I.15.	Účet 647 - Výnosy z prodeje pozemků - zvýšení tržeb z prodeje pozemků vzhledem k předchozímu roku ovlivnil prodej pozemků v k.ú. Modřice společnosti Brněnské vodárny, a.s. (304,678 tis.Kč).	
A.I.32	4499278503: Účet 555 - odučtování rezervy	1 444 980,00

E.3. Doplnující informace k položkám přehledu o peněžních tocích

K položce

Doplnující informace

Částka

- P.** Účetní jednotka postupovala při sestavování výkazu v souladu s platnými legislativními předpisy a platnými interními normativními akty.
- C.III.** Z důvodu nastavení změny intervalu v předkládání vyúčtování poskytnutých transferů u Dopravního podniku města Brna oproti předchozímu účetnímu období, došlo k výraznému snížení stavu dlouhodobých pohledávek (1,807.769 tis.Kč), které se promítlo v části C.III. výkazu.

E.4. Doplnující informace k položkám přehledu o změnách vlastního kapitálu

K položce	Doplnující informace	Částka
-----------	----------------------	--------

- A.** Účetní jednotka postupovala při sestavování výkazu v souladu s platnými legislativními předpisy a platnými interními normativními akty.
- B.** Navýšení vlastního kapitálu celkem v rozhodující míře ovlivnilo zvýšení stavu fondů oproti předchozímu období - FRR o 879.419 tis.Kč (vyšší tvorba fondu z přebytku hospodaření minulých let a z převodu prostředků z rozpočtu během roku), FKEP o 695.304 tis.Kč(vyšší převod prostředků z rozpočtu do fondu, nižší čerpání fondu).

F. Doplňující informace k fondům účetní jednotky

Ostatní fondy - územní samosprávné celky, svazky obcí, regionální rady, regionální rady, regionální rady, regionální rady soudržnosti

Číslo	Název	Položka	BĚŽNÉ ÚČETNÍ OBDOBÍ
G.I.	Počáteční stav fondu k 1.1.		2 653 857 276,76
G.II.	Tvorba fondu		2 219 759 914,50
	1. Přebytky hospodaření z minulých let		760 003 084,50
	2. Příjmy běžného roku, které nejsou určeny k využití v běžném roce		29 820 816,99
	3. Převody prostředků z rozpočtu během roku do účelových peněžních fondů		1 347 791 791,49
	4. Ostatní tvorba fondu		82 144 221,52
G.III.	Čerpání fondu		693 186 795,77
G.IV.	Konečný stav fondu		4 180 430 395,49

G. Doplnující informace k položce "A.II.3. Stavby" výkazu rozvahy

Číslo položky	Název položky	ÚČETNÍ OBDOBÍ		MINULÉ
		BŘEŽNĚ	KOREKCE	
		BRUTTO	NETTO	
G.	Stavby	55 153 803 223,17	21 496 443 386,29	33 657 359 836,88
G.1.	Bytové domy a bytové jednotky	13 723 454 956,52	5 136 726 635,52	8 433 769 998,84
G.2.	Budovy pro služby obyvatelstvu	5 510 177 058,05	1 875 914 351,54	3 515 706 415,50
G.3.	Jiné nebytové domy a nebytové jednotky	3 812 204 177,05	1 469 084 726,02	2 412 255 594,61
G.4.	Komunikace a veřejné osvětlení	10 677 570 222,67	4 743 166 195,00	6 086 828 709,22
G.5.	Jiné inženýrské sítě	1 842 144 154,29	810 858 317,18	1 049 324 176,68
G.6.	Ostatní stavby	19 588 252 654,59	7 460 693 161,03	12 174 720 238,11

H. Doplnující informace k položce "A.II.1. Pozemky" výkazu rozvahy

Číslo položky	Název položky	ÚČETNÍ OBDOBÍ		MINULÉ
		BŘEŽNĚ	KOREKCE	
		BRUTTO	NETTO	
H.	Pozemky	10 489 843 687,44	10 489 843 687,44	10 381 533 777,59
H.1.	Stavební pozemky	530 138 774,69	530 138 774,69	527 602 463,51
H.2.	Lesní pozemky	124 511 130,85	124 511 130,85	118 962 033,03
H.3.	Zahrady, pastviny, louky, rybníky	1 714 073 611,86	1 714 073 611,86	1 751 893 606,27
H.4.	Zastavěná plocha	8 121 120 170,04	8 121 120 170,04	7 983 085 674,78
H.5.	Ostatní pozemky			

I. Doplnující informace k položce "A.II.4. Náklady z přecenění reálnou hodnotou" výkazu zisku a ztráty

Číslo položky	Název položky	ÚČETNÍ OBDOBÍ	
		BĚŽNÉ	MINULÉ
I.	Náklady z přecenění reálnou hodnotou		
I.1.	Náklady z přecenění reálnou hodnotou majetku určeného k prodeji podle § 64		497 367,41
I.2.	Ostatní náklady z přecenění reálnou hodnotou		394 085,00
			103 282,41

J. Doplnující informace k položce "B.II.4. Výnosy z přecenění reálnou hodnotou" výkazu zisku a ztráty

Číslo položky	Název položky	ÚČETNÍ OBDOBÍ	
		BĚŽNÉ	MINULÉ
J.	Výnosy z přecenění reálnou hodnotou		
J.1.	Výnosy z přecenění reálnou hodnotou majetku určeného k prodeji podle § 64	146 911 917,97	161 703 953,17
J.2.	Ostatní výnosy z přecenění reálnou hodnotou	139 398 321,48	135 972 944,40
		7 513 596,49	25 731 008,77

K. Doplnující informace k poskytnutým garancím

K.1. Doplnující informace k poskytnutým garancím jednorázovým	
IČ účetní jednotky - věřitele	(sl.1) 66002222
Název účetní jednotky - věřitele	(sl.2) Ministerstvo pro místní rozvoj
IČ účetní jednotky - dlužníka	(sl.3) 26223643
Název účetní jednotky - dlužníka	(sl.4) Bytové družstvo Kneslova
Datum poskytnutí garance	(sl.5) 31.12.2008
Nominální hodnota zajištěné pohledávky	(sl.6) 23 229 200,00
Datum plnění ručitelem v daném roce	(sl.7)
Výše plnění ručitelem v daném roce	(sl.8)
Celková výše plnění ručitelem od poskytnutí garance	(sl.9)
Druh dluhového nástroje	(sl.10) 4

K.2. Doplnující informace k poskytnutým garancím ostatním**Poznámky k vyplnění:**

Číslo sloupce	Poznámka
1	IČ je identifikační číslo osoby (číselný kód k jednoznačné identifikaci subjektu), které jí bylo přiděleno Českým statistickým úřadem. IČ by mělo být unikátní. V tomto sloupci uvede účetní jednotka IČ osoby (účetní jednotky), v jejíž prospěch byla garance poskytnuta.
2	Název nebo obchodní jméno účetní jednotky, v jejíž prospěch byla garance poskytnuta. Název představuje označení, pod kterým účetní jednotka provozuje svoji činnost. Obchodním jménem účetní jednotky zapsané do obchodního rejstříku je obchodní firma.
3	IČ je identifikační číslo osoby (číselný kód k jednoznačné identifikaci subjektu), které jí bylo přiděleno Českým statistickým úřadem. IČ by mělo být unikátní. V tomto sloupci uvede účetní jednotka IČ účetní jednotky (účetní jednotky), za jejíž závazek byla garance poskytnuta.
4	Název nebo obchodní jméno účetní jednotky, za jejíž závazek byla poskytnuta garance. Název představuje označení, pod kterým účetní jednotka provozuje svoji činnost. Obchodním jménem účetní jednotky zapsané do obchodního rejstříku je obchodní firma.
5	Datumem poskytnutí garance se rozumí její zachycení v podrozvaze. Okamžikem vzniku podmíněného závazku se rozumí den poskytnutí písemného prohlášení ručitele věřiteli o ručení za závazky dlužníka vůči věřiteli (účetně podpisu avalu směnkou), není-li dohodnuto jinak, podpisu záruční listiny, schválení zákona o poskytnutí záruky Českou republikou.
6	Výše zajištěné pohledávky k aktuálnímu či poslednímu rozvahovému dni.
7	Den a měsíc účetního období, za které je sestavována účetní závěrka, a v němž došlo k plnění vyplývajícímu z garance. Plněním se rozumí realizace garance, neboli úplné či částečné převzetí dluhu za původního dlužníka z titulu poskytnuté garance, neboť dlužník není schopen splatit pohledávku vzniklou ručiteli z realizace garance.
8	Částka uhrazené pohledávky z titulu ručení či záruky v účetním období, za které je sestavována podrozvaha.
9	Souhrn dosavadních plnění (úhrad realizovaných ručitelem) z titulu konkrétního ručení či záruky.
10	Účetní jednotka uvede číslo dle následujícího výčtu: 1 - Půjčky (zápůjčky), úvěry, návratné finanční výpomoci, 2 - Dluhové cenné papíry (včetně směnek), 3 - Přijaté vklady a depozita, 4 - Ostatní dlouhodobé závazky.

L. Doplňující informace o projektech partnerství veřejného a soukromého sektoru

Poznámky k vyplnění:

Číslo sloupce	Poznámka
1	Číslo a název veřejné zakázky, jak je uveden ve Věstníku veřejných zakázek.
2	Podle charakteru služeb, které jsou předmětem veřejné zakázky, uvede účetní jednotka odpovídající písmenné označení z následujícího výčtu: A - Dopravní infrastruktura, B - Vzdělávání a související služby, C - Vodovody, kanalizace a nakládání s odpady, D - Sociální služby, E - Zdravotnické služby, F - Teplo, energie, G - Ostatní.
6 až 7	Předpokládaný nebo skutečný rok zahájení a rok ukončení stavby, pokud je stavba součástí předemné veřejné zakázky.
9 až 12	Skutečné náklady dodavatele na pořízení majetku v jednotlivých letech.
13	Skutečné náklady na pořízení majetku v celkové výši od uzavření smlouvy.
14 a 15	Rok zahájení a rok ukončení plateb poskytovaných účetní jednotkou dodavatele.
16, 18, 20, 22	Celkové platby za dostupnost hrazené účetní jednotkou dodavatele. Obvykle zahrnují tak zvanou servisní složku, úhradu nákladů na pořízení majetku, úhradu nákladů na externí dluhové financování a další.
17, 19, 21, 23	Investiční složka platby za dostupnost, neboli výdaje na pořízení majetku v jednotlivých letech.
24	Celkové výdaje na pořízení majetku v platbách za dostupnost.
25 až 29	Další plnění zadavatele v souvislosti s projektem (například nákup pozemků, úvěr poskytnutý dodavateli a další).

* Konec sestavy *

STATUTÁRNÍ MĚSTO BRNO
MAGISTRÁT MĚSTA BRNA
Odbor rozpočtu a financování
Malinovského nám. 3
601 67 BRNO

-001-

PŘEHLED O PENĚŽNÍCH TOCÍCH

územní samosprávné celky, svazky obcí, regionální rady regionu soudržnosti
(v Kč, s přesností na dvě desetinná místa)

Období: 12 / 2016

IČO: SOR901

Název: STAT.MESTO BRNO včetne VHC (MMB+MC+VHC)

Č.položky	Název položky	Účetní období
P.	Stav peněžních prostředků k 1. lednu	7 907 485 897,33
A.	Peněžní toky z provozní činnosti	22 717 048,12-
Z.	Výsledek hospodaření před zdaněním	1 285 586 456,62
A.I.	Úpravy o nepeněžní operace (+/-)	551 669 359,09
A.I.1.	Odpisy dlouhodobého majetku	1 295 664 953,13
A.I.2.	Změna stavu opravných položek	77 871 716,50
A.I.3.	Změna stavu rezerv	1 078 836,20-
A.I.4.	Zisk (ztráta) z prodeje dlouhodobého majetku	678 083 170,30-
A.I.5.	Výnosy z podílů na zisku	39 853 981,65-
A.I.6.	Ostatní úpravy o nepeněžní operace	102 851 322,39-
A.II.	Peněžní toky ze změny oběžných aktiv a krátkodobých závazků (+/-)	1 552 203 415,48-
A.II.1.	Změna stavu krátkodobých pohledávek	142 641 229,71
A.II.2.	Změna stavu krátkodobých závazků	1 693 346 940,19-
A.II.3.	Změna stavu zásob	1 497 705,00-
A.II.4.	Změna stavu krátkodobého finančního majetku	
A.III.	Zaplacená daň z příjmů včetně doměrků (-)	347 623 430,00-
A.IV.	Přijaté podíly na zisku	39 853 981,65
B.	Peněžní toky z dlouhodobých aktiv	1 400 849 454,79-
B.I.	Výdaje na pořízení dlouhodobých aktiv	2 402 930 445,04-
B.II.	Příjmy z prodeje dlouhodobých aktiv	927 674 333,88
B.II.1.	Příjmy z privatizace státního majetku	
B.II.2.	Příjmy z prodeje majetku Státního pozemkového úřadu	
B.II.3.	Příjmy z prodeje dlouhodobého majetku určeného k prodeji	
B.II.4.	Ostatní příjmy z prodeje dlouhodobých aktiv	
B.III.	Ostatní peněžní toky z dlouhodobých aktiv (+/-)	74 406 656,37
C.	Peněžní toky z vlastního kapitálu, dlouhodobých závazků a dlouhodobých pohledávek	2 933 704 880,52
C.I.	Peněžní toky vyplývající ze změny vlastního kapitálu (+/-)	1 428 677 692,14
C.II.	Změna stavu dlouhodobých závazků (+/-)	278 794 020,68-
C.III.	Změna stavu dlouhodobých pohledávek (+/-)	1 783 821 209,06
F.	Celková změna stavu peněžních prostředků	1 510 138 377,61
H.	Příjmové a výdajové účty rozpočtového hospodaření	
R.	Stav peněžních prostředků k rozvahovému dni	9 417 624 074,94
KONTROLNÍ ČÍSLO - ROZVAHA B.III.-(B.III.1+B.III.2+B.III.3)+A.III.5-C.IV.1-C.IV.2		9 417 624 074,94

PŘEHLED O ZMĚNÁCH VLASTNÍHO KAPITÁLU


územní samosprávné celky, svazky obcí, regionální rady regionu soudržnosti

(v Kč, s přesností na dvě desetinná místa)

Období: 12 / 2016

IČO: SOR901

Název: STAT.MESTO BRNO včetne VHC (MMB+MC+VHC)



Č.položky	Název položky	Minulé účetní období	Zvýšení stavu	Snížení stavu	Běžné účetní období
VLASTNÍ KAPITÁL CELKEM					
A. Jméni účetní jednotky a upravující položky		63 025 633 880,88	22 776 841 969,52	20 940 597 728,13	64 862 078 112,25
i. Jméni účetní jednotky		47 105 912 057,49	1 401 963 918,63	1 852 854 728,73	46 655 021 147,39
1. Změna, vznik nebo zánik příslušnosti hospodařit s majetkem státu		61 732 262 352,53	723 357 532,74	983 023 156,03	61 472 596 729,24
2. Svěření majetku příspěvkové organizaci		-	177 685 469,18	395 962 041,87	-
3. Bezúplatné převody		-	54 240 165,55	12 023 829,61	-
4. Investiční transfery		-	697 126,54	3 391 041,20	-
5. Dary		-	41 003 331,35	109 401,18	-
6. Ostatní		-	449 731 440,12	571 536 842,17	-
ii. Fond privatizace		-	-	-	-
iii. Transfery na pořízení dlouhodobého majetku		4 012 649 971,76	225 055 933,74	475 150 854,94	3 762 555 050,56
1. Svěření majetku příspěvkové organizaci		-	284 782,54	189 379 617,87	-
2. Bezúplatné převody		-	-	24 324 615,20	-
3. Investiční transfery		-	210 104 843,89	146 893 027,15	-
4. Dary		-	603 792,73	-	-
5. Snížení investičních transferů ve věcné a časové souvislosti		-	-	114 010 571,97	-
6. Ostatní		-	14 062 514,58	543 022,75	-
iv. Kurzové rozdíly		-	-	-	-
v. Oceňovací rozdíly při prvotním použití metody		19 434 407 178,58-	-	-	19 434 407 178,58-
1. Opravné položky k pohledávkám		-	-	-	-
2. Odpisy		-	-	-	-
3. Ostatní		-	-	-	-
vi. Jiné oceňovací rozdíly		606 144 381,66	398 963 191,42	349 585 875,09	655 521 697,99
1. Oceňovací rozdíly u cenných papírů a podílů		-	1 629 832,85	-	-
2. Oceňovací rozdíly u majetku určeného k prodeji		-	398 780 588,77	349 585 875,09	-
3. Ostatní		-	1 447 230,20-	-	-
vii. Opravy předcházejících účetních období		189 262 530,12	54 587 160,73	45 094 842,67	198 754 848,18
1. Opravy minulého účetního období		-	20 439 350,62	3 121 435,49	-
2. Opravy předchozích účetních období		-	34 147 810,11	41 973 407,18	-
B. Fondy účetní jednotky		2 653 857 276,76	2 224 820 000,02	698 246 881,29	4 180 430 395,49
C. Výsledek hospodaření		13 266 064 546,63	19 150 058 140,87	18 389 496 118,13	14 026 626 569,37
D. Příjmový a výdajový účet rozpočtového hospodaření		-	-	-	-