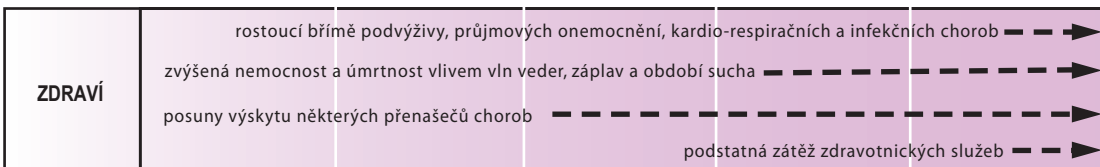
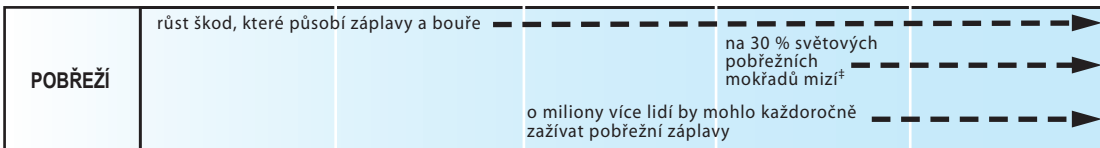
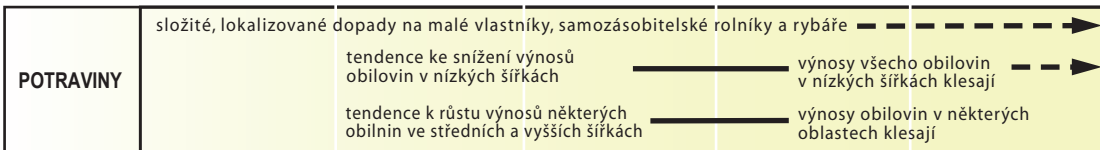
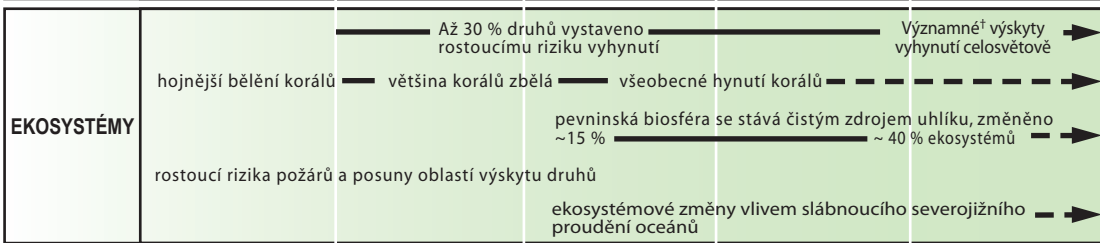
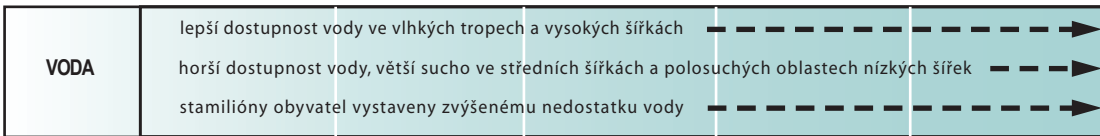


Změna globální průměrné teploty vzhledem k letům 1980-1999 / °C

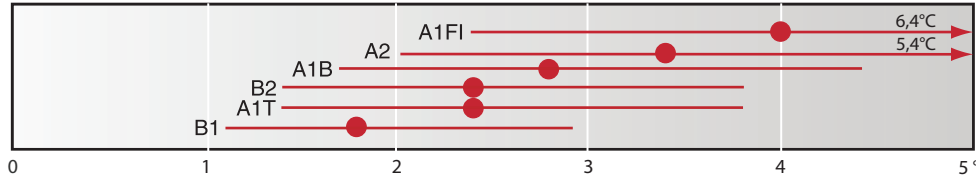
0 1 2 3 4 5 °C



0 1 2 3 4 5 °C

* termín „významné“ je zde definován jako více než 40 % † vycházející ze zvyšování hladiny o 4,2mm/a v letech 2000 až 2080

Oteplení v letech 2090 – 2099 ve srovnání s obdobím 1980 – 1999 pro scénáře nezohledňující zmírňování



0 1 2 3 4 5 °C